

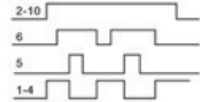
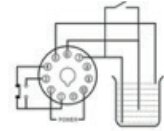
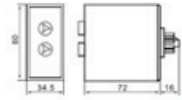
# Relé de nivel



Producto disponible en:

**ELECTROMATERIAL**  
ALMACÉN DE MATERIAL ELÉCTRICO E ILUMINACIÓN

VER PRODUCTO



## Ficha Técnica

<b>Alimentación:</b>	AC 380 V • AC 220 V • AC 36 V • AC 24V • 50 / 60Hz
<b>Potencia:</b>	Potencia <= 3W
<b>Capacidad de control:</b>	Voltaje 220V CA Corriente resistiva 6A Corriente reactiva 2A COS=1 COS=0.4 Tensión 380V Corriente resistiva 3A Corriente reactiva 1A
<b>Tipo de control:</b>	1NO, 1NC
<b>Máx. corriente en el polo de control:</b>	500uA
<b>Temp. ambiente:</b>	-10°C ~ + 50°C
<b>Humedad ambiente:</b>	38 ~ 80°C RH
<b>Resistencia a la acción:</b>	4 K min. (GENERAL)
<b>Voltaje en polo:</b>	8VAC (excepto ALTO SENSOR 24VAC)
<b>Tensiones de desconexión:</b>	15 K min. (GENERAL)
<b>Tiempo de respuesta:</b>	acción: 80ms (160ms max.)
<b>Longitud del cable:</b>	0.1 Km max.

