



svan
2021



Svan es una empresa de electrodomésticos que se ha convertido en **referencia en el sector** a base de trabajo y esfuerzo.

La compañía **se fundó en el año 2012**, con tres jóvenes emprendedores que unieron sus conocimientos para crear un nuevo proyecto; una marca de electrodomésticos de gama blanca, pensada para cubrir las necesidades de la tienda tradicional ofreciendo **un producto de gran calidad** a un precio muy competitivo.

A día de hoy, la empresa abarca mucho más que gama blanca, habiendo introducido la gama marrón, el pequeño electrodoméstico, calefacción, climatización, hasta una línea para hostelería. En total, contamos con **más de 400 artículos**.



www.svanelectro.com
960 60 00 34

svan

Guía de iconos Frío y congelación

	Control Display LED táctil		Control Display LED manual		Control electrónico		Cerradura
	Motor Inverter		Intercambiador Peltier		Tecnología Smart Frost		Tecnología No Frost
	Tecnología Dual Cooling		Tecnología cíclica ventilada		Tecnología cíclica		Ventilación Multi Air Flow
	Ventilación Metal Cooling		Sistema Blue Ever Fresh		Sistema Maxi Fresh Preserver		Sistema antibacteria
	Sin ruido (0dB)		Iluminación LED		Iluminación incandescente		Capacidad neta
	N° cestas		Dispensador agua + hielo		Dispensador agua		Cajón 0°C
	Cajón Chiller / Fresh		Cajón control humedad / temp.		Rejilla de vino		Bandeja drenaje
	Apertura 90°		Temperatura Subzero (<0°C)				

Guía de iconos Lavado y secado

	Control Display LED táctil		Control Display LED manual		Control electrónico		Motor Inverter
	Capacidad carga		Centrifugado		Secadora Bomba calor		Secadora Condensación
	Secadora Evacuación		Lavado rápido		Lavado antialérgico		Lavado antibacteria
	Mi ciclo		Función Stop&Go		Función fácil planchado		Función inicio diferido

Guía de iconos Lavavajillas

	Control Display LED táctil		Control Display LED manual		Control electrónico		Motor Inverter Direct Drive
	Capacidad (sets)		N° bandejas		Secado turbo		Secado residual
	Lavado rápido		Programa Cristal		Función Stop&Go		Función inicio diferido

Guía de iconos Cocción

	Control Display LED táctil		Control Display LED manual		Control electrónico		Control táctil
	Control Slider táctil		Control remoto		Bloqueo		Termostato
	Nº Funciones		Nº Quemadores		Quemador WOK		Capacidad
	Potencia		Potencia aspiración		Iluminación LED		Iluminación incandescente
	Iluminación interior		Gas Butano		Kit conversión		Ignición automática
	Portabombonas		Vitrocerámica		Triple corona		Flexizone
	Booster		Función Keep Warm		Autodesconexión		Función Grill
	Función Turbo ventilador		Función Convección		Función descongelar		Descongelación automática
	Menú Auto cooking		Inicio rápido (+30'')		Limpieza vapor		Limpieza pirolítica
	Cortina de aire		Guías telescópicas		Soporte guías		Rustipollo
	Resistencia "M"		Resistencia estándar		Filtros aluminio		

Guía de iconos Aire acondicionado

	Control remoto		Motor Inverter		Gas R32		Gas R290
	Frío		Multifunción		Filtro iones plata		Conexión Wifi
	Autolimpieza		Deshumidificación		Función Follow me		Moto automático
	Modo Eco		Modo sueño		Modo silencioso		Ventilador

Guía de iconos Agua caliente

	Control Display LED manual		Control electrónico		Termostato		Instalación vertical
	Capacidad		Gas Butano		Emisión NOx		

Guía de iconos Televisión

	Tamaño		Resolución HD		Resolución FullHD		Resolución 4K
	Sistema operativo		Función Miracast		Función clonación		Modo Hotel
	Sintonizador T2/S2						

Nueva regulación energética

Una nueva forma de trabajar que aprenderemos juntos.

¿Qué es?

La etiqueta energética es una herramienta de gran ayuda que permite conocer las características y el rendimiento del producto a través de los iconos informativos y de la escala de clasificación energética.

En 2021 entró en vigor una nueva regulación europea que supuso un cambio en el sistema de etiquetado al que estábamos acostumbrados. El producto sigue siendo el mismo, el principal cambio es la escala de eficiencia energética que ahora va desde clase A (más eficiente) a clase G (menos eficiente). Además, cambian los valores testados y los iconos de información del producto mostrados.

Aunque a simple vista parezca que esta nueva escala sigue un patrón de equivalencia, la eficiencia del modelo está estrechamente relacionada tanto con los valores de consumo como con sus características.

Es decir, por lo general en frigoríficos vemos que lo que antes era un A+, ahora es una F. Sin embargo, no debemos confiarnos pues esta equivalencia puede variar si el producto cuenta con un motor Inverter, por ejemplo.

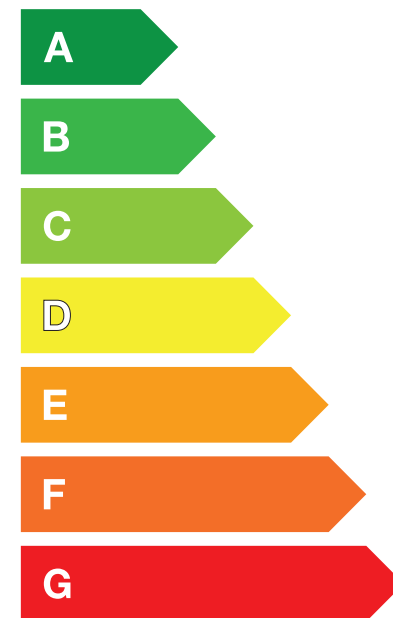
¿A qué productos afecta?

Para cumplir con la regulación, los productos debían contar con esta nueva etiqueta a partir de Noviembre de 2020. Por lo que, los productos producidos antes del verano 2020 y que no se han vuelto a producir, no cuentan con la nueva eficiencia.

Dentro de todas las gamas de producto de Svan, el nuevo etiquetado energético afecta exclusivamente a los productos de: frío, congelación, lavadoras, lavavajillas y televisiones.

A continuación, os mostramos ejemplos de etiquetas de cada categoría y la leyenda de los valores mostrados en cada una.

Nueva escala



SVAN SVAN188X

F

259 kWh/annum

151 L

291 L

40 dB
ABCD

Frío y congelación

- Link QR informativo.
- Referencia.
- Eficiencia energética.
- Consumo energético anual.
- Volumen neto congelación.
- Volumen neto refrigeración.
- Nivel sonoro y eficiencia.

SVAN SVL9140A3MI

C

66 kWh / 100

9,0 kg

3:48

42 L

75 dB
ABCD

Lavadoras

- Link QR informativo.
- Referencia.
- Eficiencia energética lavado.
- Consumo energético del programa Eco para 100 ciclos.
- Capacidad máx. de carga.
- Duración programa Eco.
- Consumo de agua por ciclo.
- Eficiencia energética centrifugado.
- Nivel sonoro y eficiencia.

SVAN SVJ601X

D

86 kWh / 100

15 x

10,0 L

3:54

42 dB
ABCD

Lavavajillas

- Link QR informativo.
- Referencia.
- Eficiencia energética.
- Consumo energético del programa Eco para 100 ciclos.
- Capacidad en sets.
- Consumo de agua por ciclo.
- Duración programa Eco.
- Nivel sonoro y eficiencia.

SVAN SVTV258CSM

F

84 kWh/1000h

ABCD**EFG**

HDR

81 kWh/1000h

3840 px
147 cm
58"
2160 px

Televisión

- Link QR informativo.
- Referencia.
- Eficiencia energética.
- Consumo energético modo SDR por 1000 horas.
- Consumo energético modo HDR por 1000 horas.
- Diámetro panel (cm) y resolución horizontal y vertical (px).



Frío y congelación

14

Lavado y secado

122

Lavavajillas

152

Cocción

166

Aire acondicionado

254

Agua caliente


272

Televisión

282

Cotas

294



svan



Stacked wooden cutting boards

White mug, coffee maker, bowl, and jar

Jars of pasta, grains, and nuts

Four spatulas hanging on a rack

Svan microwave

Wooden utensil holder

Stainless steel sink and faucet

Svan oven with digital display showing 19:05

Svan refrigerator



01 Frío y congelación

French door	19
Cuatro puertas	20
Americanos	26
Combinados	32
Dos puertas	50
Refrigeradores	66
Vinotecas	76
Congeladores verticales	78
Congeladores horizontales	84
Gama Retro	92
Gama Horeca	98
Tablas técnicas	104



Motor Inverter

Los modelos Svan con **motor Inverter** consiguen un ahorro de energía significativo, manteniendo los alimentos frescos por más tiempo. Además, minimizan el nivel sonoro y optimizan el rendimiento del producto favoreciendo su durabilidad y una alta eficiencia energética.

La **tecnología Inverter** adapta su funcionamiento y energía a las circunstancias de cada momento, trabaja a baja velocidad y evita sobrecargas y desgaste de los mecanismos.

Nuestros electrodomésticos Inverter cuentan con **10 años de garantía** en el motor confirmando su calidad y funcionalidad.



Interior Metal Cooling

La tecnología Metal Cooling mantiene una temperatura óptima de refrigeración gracias al revestimiento metálico del interior. Debido a la buena conductividad térmica del metal, la lámina conserva el frío durante más tiempo, aunque la puerta se abra y cierre constantemente, ya que ayuda a restablecer la posible pérdida de grados.

De esta manera, se consigue un enfriamiento duradero y una perfecta conservación climática de los alimentos. Además, al reducir el trabajo del motor, favorece la durabilidad y el ahorro energético y económico.

Dispensador con depósito

Los nuevos modelos americanos con dispensador en puerta destacan por el depósito de agua extraíble e independiente de toma de agua. Gracias a ello, conseguimos una mayor durabilidad y comodidad tanto en el uso como en la instalación del producto.

Dispensador de hielo

Asegúrate de tener suficiente hielo, sin desperdiciar espacio en el congelador. AutIceMaker fabrica y almacena cubitos de hielo automáticamente. Su diseño compacto tiene la mitad de tamaño que los modelos convencionales, por lo que libera espacio de almacenamiento adicional para alimentos, pero produce casi la misma cantidad de hielo.



Maxi-Fresh preserver

Algunos de los frigoríficos Svan cuentan con el sistema Maxi-Fresh preserver que prolonga la vida útil de los alimentos. Se trata de un filtro alojado en el cajón verdulero que evita que se acelere el proceso de maduración de los productos y previene los olores desagradables.



Tecnología esterilizante

La iluminación ultravioleta **Blue Ever Fresh** minimiza los riesgos de contaminación y mantiene la calidad y las propiedades de los alimentos intactas durante más tiempo. La esterilización de platino **PT Fresh** libera iones de plata de las paredes del frigorífico. Actúa de forma constante las 24 horas impidiendo el crecimiento y la propagación de bacterias, virus, hongos y otros microorganismos en el interior.



Compartimentos adaptativos

Toma el control de la conservación de los alimentos con los frigoríficos Svan y los cajones de control de humedad y de temperatura. Podrás adaptar y regular el grado de refrigeración en ellos manteniendo las frutas y verduras frescas y crujientes durante mucho más tiempo.



FRIGORÍFICO FRENCH DOOR SV4F189DK



Antigua

A++

E

Nueva

Características:

- Tecnología No Frost.
- Interior Metal Cooling.
- Tecnología esterilizante PT Fresh.
- Capacidad refrigeración 336 Litros.
- Capacidad congelación 131 Litros.
- Control en puerta Display LED táctil.
- Bajo nivel sonoro 43 dB.
- Iluminación interior LED.
- Apertura tipo uñero.
- Compartimentos con metal trim.
- Cajones control de humedad y de temperatura.
- Cubitera con doble bandeja.

Modelos disponibles:

SV4F189DK:
EAN | 8.436.545.162.422
Estética | Dark Inox

Dimensiones (Al x An x Pf)

1898 x 835 x 655 mm

FRIGORÍFICO 4 PUERTAS SERIE CRISTAL
SV4P189CN



Antigua
A++
E
Nueva

Características:

- Tecnología No Frost.
- Compartimento Dual Cooling en el congelador.
- Interior Metal Cooling.
- Tecnología esterilizante PT Fresh.
- Capacidad refrigeración 336 Litros.
- Capacidad congelación 132 Litros.
- Control en puerta Display LED táctil.
- Bajo nivel sonoro 43 dB.
- Iluminación interior LED.
- Apertura tipo uñero.
- Compartimentos con metal trim.
- Cajones control de humedad y de temperatura.
- Cubitera con doble bandeja.

Modelos disponibles:

SV4P189CN:
EAN | 8.436.545.162.415
Estética | Cristal gris

Dimensiones (Al x An x Pf) 1898 x 835 x 650 mm

FRIGORÍFICO 4 PUERTAS SERIE CRISTAL
SV4P184CN



Antigua
A+
F
Nueva

Características:


- Tecnología No Frost.
- Compartimento Dual Cooling en el congelador.
- Tecnología esterilizante PT Fresh.
- Capacidad refrigeración 329 Litros.
- Capacidad congelación 163 Litros.
- Control en puerta Display LED táctil.
- Bajo nivel sonoro 40 dB.
- Iluminación interior LED.
- Apertura tipo uñero.
- Cajones Fresh zone.

Modelos disponibles:

SV4P184CN:
EAN | 8.436.545.202.319
Estética | Cristal negro

Dimensiones (Al x An x Pf) 1775 x 833 x 740 mm

FRIGORÍFICO 4 PUERTAS SERIE DARK
SV4P189DK



Antigua
A++
E
Nueva

Características:

- Tecnología No Frost.
- Compartimento Dual Cooling en el congelador.
- Interior Metal Cooling.
- Tecnología esterilizante PT Fresh.
- Capacidad refrigeración 336 Litros.
- Capacidad congelación 132 Litros.
- Control en puerta Display LED táctil.
- Bajo nivel sonoro 43 dB.
- Iluminación interior LED.
- Apertura tipo uñero.
- Compartimentos con metal trim.
- Cajones control de humedad y de temperatura.
- Cubitera con doble bandeja.

Modelos disponibles:

SV4P189DK:
EAN | 8.436.545.162.408
Estética | Dark inox

Dimensiones (Al x An x Pf) 1898 x 835 x 650 mm

FRIGORÍFICO 4 PUERTAS
SV4P195



Antigua
A++
E
Nueva

Características:

- Tecnología No Frost.
- Compartimento Dual Cooling en el congelador.
- Interior Metal Cooling.
- Tecnología esterilizante Blue Ever Fresh.
- Motor Inverter.
- Capacidad refrigeración 441 Litros.
- Capacidad congelación 195 Litros.
- Control en puerta Display LED táctil.
- Bajo nivel sonoro 43 dB.
- Iluminación interior LED.
- Apertura tipo uñero.
- Cajones control humedad y de temperatura.
- Compartimento enfriador de latas.

Modelos disponibles:

SV4P195:
EAN | 8.436.545.202.333
Estética | Inox

Dimensiones (Al x An x Pf) 1935 x 905 x 775 mm

FRIGORÍFICO 4 PUERTAS
SV4P184X



Antigua
A++
E
Nueva

Características:

- Tecnología No Frost.
- Compartimento Dual Cooling en el congelador.
- Tecnología esterilizante PT Fresh.
- Motor Inverter.
- Capacidad refrigeración 329 Litros.
- Capacidad congelación 163 Litros.
- Control en puerta Display LED táctil.
- Bajo nivel sonoro 40 dB.
- Iluminación interior LED.
- Apertura tipo uñero.
- Cajones Fresh zone.

Modelos disponibles:

SV4P184X:
EAN | 8.436.545.202.326
Estética | Inox

Dimensiones (Al x An x Pf) 1775 x 833 x 740 mm

FRIGORÍFICO 4 PUERTAS
SV4P182



Antigua
A+
E
Nueva

Características:

- Tecnología No Frost.
- Sistema de ventilación Multi Air Flow.
- Sistema Antibacteriano y de deodorización.
- Capacidad refrigeración 271 Litros.
- Capacidad congelación 150 Litros.
- Control en puerta Display LED táctil.
- Bajo nivel sonoro 39 dB.
- Iluminación interior LED.
- Apertura tipo uñero.
- Cajón Fresh zone.
- Cajón control de humedad.
- Doble bandeja de hielo.

Modelos disponibles:

SV4P182:
EAN | 8.436.545.131.381
Estética | Inox

Dimensiones (Al x An x Pf) 1800 x 795 x 700 mm

FRIGORÍFICO AMERICANO CON DISPENSADOR
SVAM177DX



Antigua

A++
E

Características:

- Tecnología No Frost.
- Capacidad refrigeración 338 Litros.
- Capacidad congelación 182 Litros.
- Control en puerta Display LED táctil.
- Bajo nivel sonoro 41 dB.
- Iluminación interior LED.
- Apertura con tirador.
- Dispensador en puerta de triple acción: agua, hielo y hielo picado.
- Depósito interior, dispensador independiente de toma de agua.

Modelos disponibles:

SVAM177DX:
EAN | 8.436.545.202.531
Estética | Inox

Dimensiones (Al x An x Pf) 1765 x 897 x 761 mm

FRIGORÍFICO AMERICANO CON DISPENSADOR
SVAM181XD



Antigua

A+
F

Características:

- Tecnología No Frost.
- Capacidad refrigeración 344 Litros.
- Capacidad congelación 185 Litros.
- Control en puerta Display LED táctil.
- Bajo nivel sonoro 40 dB.
- Iluminación interior LED.
- Apertura con tirador.
- Dispensador de agua en puerta.
- Depósito interior, dispensador independiente de toma de agua.

Modelos disponibles:

SVAM181XD:
EAN | 8.436.545.200.506
Estética | Inox

Dimensiones (Al x An x Pf) 1770 x 905 x 670 mm

FRIGORÍFICO AMERICANO SERIE DARK
SVAM187DK



Antigua

A++

F

Nueva

Características:


- Tecnología No Frost.
- Capacidad refrigeración 359 Litros.
- Capacidad congelación 203 Litros.
- Control en puerta Display LED táctil.
- Bajo nivel sonoro 40 dB.
- Iluminación interior LED.
- Apertura tipo uñero.
- Compartimentos con metal trim.
- Maxi huevera (17 uds.)

Modelos disponibles:

SVAM187DK:
EAN | 8.436.545.162.378
Estética | Dark Inox

Dimensiones (Al x An x Pf) 1770 x 912 x 704 mm

FRIGORÍFICO AMERICANO
SVAM189X



Antigua

A+

F

Nueva

Características:

- Tecnología No Frost.
- Capacidad refrigeración 335 Litros.
- Capacidad congelación 197 Litros.
- Control en puerta Display LED táctil.
- Bajo nivel sonoro 41 dB.
- Iluminación interior LED.
- Apertura tipo uñero.

Modelos disponibles:

SVAM189X:
EAN | 8.436.545.202.340
Estética | Inox

Dimensiones (Al x An x Pf) 1765 x 897 x 706 mm

FRIGORÍFICO AMERICANO
SVAM182X - SVAM182B



Antigua


A+
F


Nueva

Características:

- Tecnología No Frost.
- Capacidad refrigeración 347 Litros.
- Capacidad congelación 185 Litros.
- Control en puerta Display LED táctil.
- Bajo nivel sonoro 40 dB.
- Iluminación interior LED.
- Apertura con tirador.
- Compartimentos con metal trim.

Modelos disponibles:

 **SVAM182X:**
EAN | 8.436.545.146.286
Estética | Inox

 **SVAM182B:**
EAN | 8.436.545.146.279
Estética | Blanco

Dimensiones (Al x An x Pf) 1770 x 905 x 670 mm

FRIGORÍFICO AMERICANO
SVAM188X - SVAM188B



Antigua


A+
F


Nueva

Características:

- Tecnología No Frost.
- Sistema de ventilación Multi Air Flow.
- Capacidad refrigeración 291 Litros.
- Capacidad congelación 151 Litros.
- Control en puerta Display LED táctil.
- Bajo nivel sonoro 40 dB.
- Iluminación interior LED.
- Apertura tipo uñero.
- Compartimentos con metal trim.

Modelos disponibles:

 **SVAM188X:**
EAN | 8.436.545.202.043
Estética | Inox

 **SVAM188B:**
EAN | 8.436.545.202.050
Estética | Blanco

Dimensiones (Al x An x Pf) 1770 x 900 x 590 mm

FRIGORÍFICO COMBINADO SERIE CRISTAL
SVF202CN - SVF202CB



Antigua

A++
E

Nueva

Características:

- Tecnología No Frost.
- Capacidad refrigeración 257 Litros.
- Capacidad congelación 94 Litros.
- Control en puerta Display LED táctil.
- Bajo nivel sonoro 42 dB.
- Iluminación interior LED.
- Puertas reversibles.
- Apertura tipo uñero.
- Compartimentos con metal trim.
- Cajón control de humedad.

Modelos disponibles:

SVF202CN:
EAN | 8.436.545.162.545
Estética | Cristal Negro

SVF202CB:
EAN | 8.436.545.162.552
Estética | Cristal blanco

Dimensiones (Al x An x Pf) 2000 x 595 x 635 mm

FRIGORÍFICO COMBINADO SERIE CRISTAL
SVF1972NFCS



Antigua

A++
E

Nueva

Características:

- Tecnología No Frost.
- Interior Metal Cooling.
- Motor Inverter.
- Capacidad refrigeración 324 Litros.
- Capacidad congelación 108 Litros.
- Control en puerta Display LED táctil.
- Bajo nivel sonoro 39 dB.
- Iluminación interior LED.
- Puertas reversibles.
- Apertura con uñero.
- Compartimentos con metal trim.
- Cajón Chiller.
- Cajón control de humedad.

Modelos disponibles:

SVF1972NFCS:
EAN | 8.436.545.163.009
Estética | Cristal silver

Dimensiones (Al x An x Pf) 1855 x 703 x 703 mm

FRIGORÍFICO COMBINADO SERIE CRISTAL
SVF185CN - SVF185CB



Antigua

A++

E

Nueva

Características:

- Tecnología No Frost.
- Capacidad refrigeración 223 Litros.
- Capacidad congelación 94 Litros.
- Control en puerta Display LED táctil.
- Bajo nivel sonoro 42 dB.
- Iluminación interior LED.
- Puertas reversibles.
- Apertura tipo uñero.
- Compartimentos con metal trim.
- Cajón control de humedad.


Modelos disponibles:



SVF185CN:

EAN | 8.436.545.162.569

Estética | Cristal negro



SVF185CB:

EAN | 8.436.545.162.576

Estética | Cristal blanco

Dimensiones (Al x An x Pf)

1855 x 595 x 635 mm



FRIGORÍFICO COMBINADO SERIE DARK INOX
SVF1972NFDX - SVF1972NFD





Antigua
A++
E
Nueva

Características:

- Tecnología No Frost.
- Interior Metal Cooling.
- Motor Inverter.
- Capacidad refrigeración 324 Litros.
- Capacidad congelación 108 Litros.
- Control en puerta Display LED táctil.
- Bajo nivel sonoro 39 dB.
- Iluminación interior LED.
- Puertas reversibles.
- Apertura con uñero.
- Compartimentos con metal trim.
- Cajón Chiller.
- Cajón control de humedad.

Modelos disponibles:

-  **SVF1972NFDX:**
EAN | 8.436.545.163.385
Estética | Dark Inox
-  **SVF1972NFD:**
EAN | 8.436.545.202.449
Estética | Blanca

Dimensiones (Al x An x Pf) 1855 x 703 x 703 mm

FRIGORÍFICO COMBINADO ANCHO ESPECIAL
SVF1886NFDX




Antigua
A++
E
Nueva

Características:

- Tecnología No Frost.
- Sistema Maxi Fresh Preserver.
- Capacidad refrigeración 407 Litros.
- Capacidad congelación 181 Litros.
- Control en puerta Display LED táctil.
- Bajo nivel sonoro 41 dB.
- Iluminación interior LED.
- Puertas reversibles.
- Apertura con tiradores.
- Apertura Zero Clearance 90°.
- Compartimentos con metal trim.
- Cajón Chiller.
- Cajones control de humedad y de temperatura.
- Doble bandeja de hielo.

Modelos disponibles:

-  **SVF1886NFDX:**
EAN | 8.436.545.201.725
Estética | Inox

Dimensiones (Al x An x Pf) 1860 x 840 x 750 mm

FRIGORÍFICO COMBINADO SMART FROST
SVF2065FFDX - SVF2065FFD



Antigua


A++
E


Nueva

Características:

- Tecnología Smart Frost.
- Capacidad refrigeración 266 Litros.
- Capacidad congelación 101 Litros.
- Control en puerta Display LED táctil.
- Bajo nivel sonoro 41 dB.
- Iluminación interior LED.
- Puertas reversibles.
- Apertura con tirador.
- Cajón Chiller.
- Cajón control de humedad.
- Doble bandeja de hielo.
- Doble huevera.

Modelos disponibles:

 **SVF2065FFDX:**
EAN | 8.436.545.201.558
Estética | Inox

 **SVF2065FFD:**
EAN | 8.436.545.201.541
Estética | Blanca

Dimensiones (Al x An x Pf) 2010 x 595 x 695 mm

FRIGORÍFICO COMBINADO SMART FROST
SVF2063FFX - SVF2063FF



Antigua


A+
F


Nueva

Características:

- Tecnología Smart Frost.
- Capacidad refrigeración 266 Litros.
- Capacidad congelación 101 Litros.
- Control interior Display LED manual.
- Bajo nivel sonoro 41 dB.
- Iluminación interior LED.
- Puertas reversibles.
- Apertura tipo uñero.
- Cajón Chiller.
- Cajón control de humedad.
- Doble bandeja de hielo.
- Doble huevera.

Modelos disponibles:

 **SVF2063FFX:**
EAN | 8.436.545.201.534
Estética | Inox

 **SVF2063FF:**
EAN | 8.436.545.201.527
Estética | Blanca

Dimensiones (Al x An x Pf) 2010 x 595 x 695 mm

FRIGORÍFICO COMBINADO NO FROST
SVF195NFDX - SVF195NFD



Antigua

A++

E

Nueva

Características:

- Tecnología No Frost.
- Capacidad refrigeración 243 Litros.
- Capacidad congelación 104 Litros.
- Control en puerta Display LED táctil.
- Bajo nivel sonoro 40 dB.
- Iluminación interior LED.
- Puertas reversibles.
- Apertura tipo uñero con metal trim.
- Compartimentos con metal trim.
- Rejilla para vino.
- Cajones Fresh.

Modelos disponibles:

SVF195NFDX:
EAN | 8.436.545.200.308
Estética | Inox

SVF195NFD:
EAN | 8.436.545.200.285
Estética | Blanca

Dimensiones (Al x An x Pf) 1950 x 600 x 685 mm

FRIGORÍFICO COMBINADO NO FROST
SVF1864FFX - SVF1864FF



Antigua

A++

E

Nueva

Características:

- Tecnología No Frost.
- Capacidad refrigeración 230 Litros.
- Capacidad congelación 101 Litros.
- Control interior Display LED manual.
- Bajo nivel sonoro 41 dB.
- Iluminación interior LED.
- Puertas reversibles.
- Apertura tipo uñero.
- Apertura Zero Clearance 90°.
- Cajón Chiller.
- Cajón control de humedad.

Modelos disponibles:

SVF1864FFX:
EAN | 8.436.545.202.463
Estética | Inox

SVF1864FF:
EAN | 8.436.545.202.456
Estética | Blanca

Dimensiones (Al x An x Pf) 1860 x 595 x 650 mm

FRIGORÍFICO COMBINADO NO FROST
SVF1867NFDX - SVF1867NFD



Antigua
A++
E
Nueva

Características:

- Tecnología No Frost.
- Sistema de ventilación Multi Air Flow.
- Capacidad refrigeración 219 Litros.
- Capacidad congelación 104 Litros.
- Control en puerta Display LED táctil.
- Bajo nivel sonoro 40 dB.
- Iluminación interior LED.
- Puertas reversibles.
- Apertura tipo uñero con metal trim.
- Compartimentos con metal trim.
- Cajón Fresh.
- Cajón control de humedad.

Modelos disponibles:

-  **SVF1867NFDX:**
EAN | 8.436.545.200.261
Estética | Inox
-  **SVF1867NFD:**
EAN | 8.436.545.200.230
Estética | Blanca

Dimensiones (Al x An x Pf) 1850 x 600 x 680 mm

FRIGORÍFICO COMBINADO NO FROST
SVF1972NFX - SVF1972NF



Antigua
A+
F
Nueva

Características:

- Tecnología No Frost.
- Interior Metal Cooling.
- Capacidad refrigeración 316 Litros.
- Capacidad congelación 119 Litros.
- Control en puerta Display LED táctil.
- Bajo nivel sonoro 41 dB.
- Iluminación interior LED.
- Puertas reversibles.
- Apertura con tirador.
- Compartimentos con metal trim.
- Cajón Chiller.
- Cajones con control de humedad.

Modelos disponibles:

-  **SVF1972NFX:**
EAN | 8.436.545.202.395
Estética | Inox
-  **SVF1972NF:**
EAN | 8.436.545.202.388
Estética | Blanca

Dimensiones (Al x An x Pf) 1880 x 700 x 730 mm

FRIGORÍFICO COMBINADO NO FROST
SVF183NFX - SVF183NF



Antigua

A+
F

Nueva


Características:

- Tecnología No Frost.
- Sistema de ventilación Multi Air Flow.
- Capacidad refrigeración 221 Litros.
- Capacidad congelación 106 Litros.
- Control interior Display LED táctil.
- Bajo nivel sonoro 40 dB.
- Iluminación interior LED.
- Puertas reversibles.
- Apertura tipo uñero con metal trim.

Modelos disponibles:



SVF183NFX:
EAN | 8.436.545.201.985
Estética | Inox



SVF183NF:
EAN | 8.436.545.201.978
Estética | Blanca

Dimensiones (Al x An x Pf)

1850 x 600 x 685 mm

FRIGORÍFICO COMBINADO NO FROST
SVF1853NF



Antigua


A+
F

Nueva

Características:

- Tecnología No Frost.
- Capacidad refrigeración 195 Litros.
- Capacidad congelación 75 Litros.
- Control interior Display LED manual.
- Bajo nivel sonoro 42 dB.
- Iluminación interior LED.
- Puertas reversibles.
- Apertura tipo uñero.
- Apertura Zero Clearance 90°.

Modelos disponibles:



SVF1853NF:
EAN | 8.436.545.201.800
Estética | Blanca

Dimensiones (Al x An x Pf)

1800 x 540 x 595 mm

FRIGORÍFICO COMBINADO CÍCLICO
SVF1862



Antigua

A+
F

Nueva

Características:

- Tecnología cíclica.
- Capacidad refrigeración 194 Litros.
- Capacidad congelación 102 Litros.
- Control electrónico de temperatura.
- Bajo nivel sonoro 40 dB.
- Iluminación interior LED.
- Puertas reversibles.
- Apertura tipo uñero.
- Apertura Zero Clearance 90°.
- Compartimentos con metal trim.

Modelos disponibles:

SVF1862:
EAN | 8.436.545.162.460
Estética | Blanca

Dimensiones (Al x An x Pf) 1850 x 600 x 600 mm

FRIGORÍFICO COMBINADO CÍCLICO
SVF1853



Antigua

A++
F

Nueva

Características:

- Tecnología cíclica.
- Capacidad refrigeración 197 Litros.
- Capacidad congelación 71 Litros.
- Control electrónico de temperatura.
- Bajo nivel sonoro 40 dB.
- Iluminación interior LED.
- Puertas reversibles.
- Apertura tipo uñero.
- Apertura Zero Clearance 90°.

Modelos disponibles:

SVF1853:
EAN | 8.436.545.162.453
Estética | Blanca

Dimensiones (Al x An x Pf) 1780 x 550 x 590 mm

FRIGORÍFICO COMBINADO CÍCLICO
SVF137



Antigua

A+
F

Nueva

Características:

- Tecnología cíclica.
- Capacidad refrigeración 134 Litros.
- Capacidad congelación 69 Litros.
- Control electrónico de temperatura.
- Bajo nivel sonoro 40 dB.
- Iluminación interior LED.
- Puertas reversibles.
- Apertura tipo uñero.
- Apertura Zero Clearance 90°.

Modelos disponibles:

SVF137:
EAN | 8.436.545.201.749
Estética | Blanca

Dimensiones (Al x An x Pf) 1360 x 540 x 595 mm

FRIGORÍFICO COMBINADO INTEGRACIÓN
SVF1179NF



Antigua

A+
F

Nueva

Características:

- Tecnología No Frost.
- Capacidad refrigeración 180 Litros.
- Capacidad congelación 68 Litros.
- Control interior Display LED táctil.
- Bajo nivel sonoro 41 dB.
- Iluminación interior LED.
- Puertas reversibles.
- Bisagras deslizantes incluidas.
- Cajón control de temperatura.

Modelos disponibles:

SVF1179NF:
EAN | 8.436.545.203.378
Estética | Blanca

Dimensiones (Al x An x Pf) 1785 x 540 x 545 mm



FRIGORÍFICO DOS PUERTAS ANCHO ESPECIAL SVF1883NFDX



Antigua

A++

E

Nueva

Características:

- Tecnología No Frost.
- Sistema Maxi Fresh Preserver.
- Capacidad refrigeración 435 Litros.
- Capacidad congelación 140 Litros.
- Control en puerta Display LED táctil.
- Bajo nivel sonoro 41 dB.
- Iluminación interior LED.
- Puertas reversibles.
- Apertura con tiradores.
- Apertura Zero Clearance 90°.
- Compartimentos con metal trim.
- Cajón Chiller.
- Cajones control de humedad y de temperatura.
- Doble huevera.
- Doble bandeja de hielo.

Dimensiones (Al x An x Pf)

1860 x 840 x 750 mm

Modelos disponibles:

SVF1883NFDX

EAN | 8.436.545.201.732

Estética | Inox

FRIGORÍFICO DOS PUERTAS ANCHO ESPECIAL
SVF1780NFX



Antigua

A++

E

Nueva

Características:

- Tecnología No Frost.
- Capacidad refrigeración 370 Litros.
- Capacidad congelación 110 Litros.
- Control en puerta Display LED táctil.
- Bajo nivel sonoro 39 dB.
- Iluminación interior LED.
- Puertas reversibles.
- Apertura tipo uñero con metal trim.
- Cajón 0°C.
- Cajón control de humedad.

Modelos disponibles:

SVF1780NFX:
EAN | 8.436.545.140.819
Estética | Inox

Dimensiones (Al x An x Pf) 1780 x 795 x 685 mm

FRIGORÍFICO DOS PUERTAS ANCHO ESPECIAL
SVF1771NFDX



Antigua

A+

F

Nueva

Características:

- Tecnología No Frost.
- Sistema de ventilación Multi Air Flow.
- Capacidad refrigeración 321 Litros.
- Capacidad congelación 94 Litros.
- Control en puerta Display LED táctil.
- Bajo nivel sonoro 41 dB.
- Iluminación interior LED.
- Puertas reversibles.
- Apertura tipo uñero con metal trim.
- Cajón Chiller.
- Cajón control de humedad.

Modelos disponibles:

SVF1771NFDX:
EAN | 8.436.545.146.293
Estética | Inox

Dimensiones (Al x An x Pf) 1780 x 705 x 682 mm

FRIGORÍFICO DOS PUERTAS NO FROST
SVF1772NF



Antigua


A+
F

Nueva

Características:

- Tecnología No Frost.
- Capacidad refrigeración 321 Litros.
- Capacidad congelación 94 Litros.
- Control electrónico de temperatura.
- Bajo nivel sonoro 41 dB.
- Iluminación interior LED.
- Puertas reversibles.
- Apertura tipo uñero.
- Compartimentos con metal trim.
- Cajón Chiller.

Modelos disponibles:

-  **SVF1772NF:**
EAN | 8.436.545.146.309
Estética | Blanca

Dimensiones (Al x An x Pf) 1780 x 705 x 628 mm

FRIGORÍFICO DOS PUERTAS NO FROST
SVF172NFX - SVF172NF



Antigua

A+
F

Nueva

Características:

- Tecnología No Frost.
- Sistema de ventilación Multi Air Flow.
- Capacidad refrigeración 257 Litros.
- Capacidad congelación 77 Litros.
- Control electrónico de temperatura.
- Bajo nivel sonoro 41 dB.
- Iluminación interior LED.
- Puertas reversibles.
- Apertura tipo uñero con metal trim.
- Cajón Chiller.
- Cajón control de humedad.

Modelos disponibles:

-  **SVF172NFX:**
EAN | 8.436.545.146.323
Estética | Inox
-  **SVF172NF:**
EAN | 8.436.545.146.316
Estética | Blanca

Dimensiones (Al x An x Pf) 1700 x 605 x 665 mm

FRIGORÍFICO DOS PUERTAS NO FROST
SVF1652NFX - SVF1652NF



Antigua


A+
F


Nueva

Características:

- Tecnología No Frost.
- Capacidad refrigeración 194 Litros.
- Capacidad congelación 54 Litros.
- Control electrónico de temperatura.
- Bajo nivel sonoro 41 dB.
- Iluminación interior LED.
- Puertas reversibles.
- Apertura tipo uñero con metal trim.
- Cajón Chiller.
- Cajón control de humedad.

Modelos disponibles:

 **SVF1652NFX:**
EAN | 8.436.545.202.029
Estética | Inox

 **SVF1652NF:**
EAN | 8.436.545.202.036
Estética | Blanca

Dimensiones (Al x An x Pf) 1670 x 550 x 600 mm

FRIGORÍFICO DOS PUERTAS NO FROST
SVF146NFX - SVF146NF



Antigua


A+
F


Nueva

Características:

- Tecnología No Frost.
- Sistema de ventilación Multi Air Flow.
- Capacidad refrigeración 144 Litros.
- Capacidad congelación 54 Litros.
- Control electrónico de temperatura.
- Bajo nivel sonoro 41 dB.
- Iluminación interior LED.
- Puertas reversibles.
- Apertura tipo uñero.
- Compartimentos metal trim.
- Cajón Chiller.
- Cajón control humedad.


Modelos disponibles:

 **SVF146NFX:**
EAN | 8.436.545.202.012
Estética | Inox

 **SVF146NF:**
EAN | 8.436.545.202.005
Estética | Blanca

Dimensiones (Al x An x Pf) 1430 x 550 x 600 mm

FRIGORÍFICO DOS PUERTAS VENTILADO
SVF170V2



Antigua

A++


E

Nueva

Características:

- Tecnología cíclica ventilada.
- Capacidad refrigeración 229 Litros.
- Capacidad congelación 75 Litros.
- Control electrónico de temperatura.
- Bajo nivel sonoro 40 dB.
- Iluminación interior LED.
- Puertas reversibles.
- Apertura tipo uñero con metal trim.

Modelos disponibles:



SVF170V2:
EAN | 8.436.545.202.548
Estética | Blanca

Dimensiones (Al x An x Pf)

1720 x 605 x 600 mm

FRIGORÍFICO DOS PUERTAS VENTILADO
SVF170XV



Antigua

A+

F

Nueva

Características:

- Tecnología cíclica ventilada.
- Capacidad refrigeración 229 Litros.
- Capacidad congelación 75 Litros.
- Control electrónico de temperatura.
- Bajo nivel sonoro 40 dB.
- Iluminación interior LED.
- Puertas reversibles.
- Apertura tipo uñero con metal trim.
- Compartimentos con metal trim.

Modelos disponibles:



SVF170XV:
EAN | 8.436.545.115.275
Estética | Inox

Dimensiones (Al x An x Pf)

1720 x 605 x 600 mm

FRIGORÍFICO DOS PUERTAS VENTILADO
SVF171V



Antigua

A+

F

Nueva

Características:

- Tecnología cíclica ventilada.
- Capacidad refrigeración 229 Litros.
- Capacidad congelación 75 Litros.
- Control electrónico de temperatura.
- Bajo nivel sonoro 40 dB.
- Iluminación interior LED.
- Puertas reversibles.
- Apertura tipo uñero.
- Compartimentos con metal trim.


Modelos disponibles:

SVF171V:
EAN | 8.436.545.141.335
Estética | Blanca

Dimensiones (Al x An x Pf)

1720 x 605 x 600 mm

FRIGORÍFICO DOS PUERTAS CÍCLICO
SVF161A2



Antigua

A++

E

Nueva

Características:

- Tecnología cíclica.
- Capacidad refrigeración 201 Litros.
- Capacidad congelación 42 Litros.
- Control electrónico de temperatura.
- Bajo nivel sonoro 40 dB.
- Iluminación interior LED.
- Puertas reversibles.
- Apertura tipo uñero.
- Apertura Zero Clearance 90°.

Modelos disponibles:

SVF161A2:
EAN | 8.436.545.201.503
Estética | Blanca

Dimensiones (Al x An x Pf)

1610 x 540 x 570 mm

FRIGORÍFICO DOS PUERTAS CÍCLICO SVF146A2



Antigua

A++


E

Nueva

Características:

- Tecnología cíclica.
- Capacidad refrigeración 171 Litros.
- Capacidad congelación 42 Litros.
- Control electrónico de temperatura.
- Bajo nivel sonoro 41 dB.
- Iluminación interior LED.
- Puertas reversibles.
- Apertura tipo uñero.


Modelos disponibles:

 **SVF146A2:**
EAN | 8.436.545.201.497
Estética | Blanca

Dimensiones (Al x An x Pf)

1440 x 540 x 570 mm

FRIGORÍFICO DOS PUERTAS CÍCLICO SVF171



Antigua

A+


F

Nueva

Características:

- Tecnología cíclica.
- Capacidad refrigeración 229 Litros.
- Capacidad congelación 75 Litros.
- Control electrónico de temperatura.
- Bajo nivel sonoro 40 dB.
- Iluminación interior incandescente.
- Puertas reversibles.
- Apertura tipo uñero.

Modelos disponibles:

 **SVF171:**
EAN | 8.436.545.142.738
Estética | Blanca

Dimensiones (Al x An x Pf)

1720 x 605 x 600 mm

FRIGORÍFICO DOS PUERTAS CÍCLICO
SVF161B



Antigua


A+
F

Nueva

Características:

- Tecnología cíclica.
- Capacidad refrigeración 201 Litros.
- Capacidad congelación 42 Litros.
- Control electrónico de temperatura.
- Bajo nivel sonoro 40 dB.
- Iluminación interior LED.
- Puertas reversibles.
- Apertura tipo uñero.

Modelos disponibles:

 **SVF161B:**
EAN | 8.436.545.201.770
Estética | Blanca

Dimensiones (Al x An x Pf) 1610 x 540 x 570 mm

FRIGORÍFICO DOS PUERTAS CÍCLICO
SVF143CX - SVF143C



Antigua


A+
F


Nueva

Características:

- Tecnología cíclica.
- Capacidad refrigeración 169 Litros.
- Capacidad congelación 37 Litros.
- Control electrónico de temperatura.
- Bajo nivel sonoro 40 dB.
- Iluminación interior incandescente.
- Puertas reversibles.
- Apertura tipo uñero.

Modelos disponibles:

 **SVF143CX:**
EAN | 8.436.545.201.961
Estética | Inox

 **SVF143C:**
EAN | 8.436.545.201.954
Estética | Blanca

Dimensiones (Al x An x Pf) 1430 x 550 x 555 mm

REFRIGERADOR NO FROST
SVR1865NFDX - SVR1865NF

359
LITROS



Antigua

A++

E

Nueva

Características:

- Tecnología No Frost.
- Rango de temperatura 2 ~ 8 °C.
- Capacidad total 359 Litros.
- Control en puerta Display LED táctil.
- Bajo nivel sonoro 40 dB.
- Iluminación interior LED.
- Puerta reversible.
- Apertura con tirador.
- Apertura Zero Clearance 90°.
- Compartimentos con metal trim.
- Cajón control humedad.
- Soporte mediante patas.

Modelos disponibles:

SVR1865NFDX:
EAN | 8.436.545.200.500
Estética | Dark Inox

SVR1865NF:
EAN | 8.436.545.202.494
Estética | Blanca

Dimensiones (Al x An x Pf) 1850 x 595 x 650 mm

REFRIGERADOR VENTILADO
SVR1864

396
LITROS



Antigua

A+

F

Nueva

Características:

- Tecnología cíclica ventilada.
- Rango de temperatura 10 ~ 43°C.
- Capacidad total 396 Litros.
- Control electrónico de temperatura.
- Bajo nivel sonoro 41 dB.
- Iluminación interior LED.
- Puerta reversible.
- Apertura tipo uñero.
- Apertura Zero Clearance 90°.
- Cajón control de humedad.
- Soporte mediante patas y ruedas.

Modelos disponibles:

SVR1864:
EAN | 8.436.545.201.824
Estética | Blanca

Dimensiones (Al x An x Pf) 1860 x 596 x 650 mm

REFRIGERADOR CÍCLICO
SVR142

242
LITROS




Antigua

A+
F
Nueva

Características:

- Tecnología cíclica.
- Rango de temperatura 0 ~ 8 °C.
- Capacidad total 242 Litros.
- Control electrónico de temperatura.
- Bajo nivel sonoro 40 dB.
- Iluminación interior LED.
- Puerta reversible.
- Apertura tipo uñero.
- Soporte mediante patas.

Modelos disponibles:

 **SVR142:**
EAN | 8.436.545.204.009
Estética | Blanca

Dimensiones (Al x An x Pf) 1426 x 544 x 556 mm

REFRIGERADOR CÍCLICO
SVR085X

109
LITROS




Antigua

A+
F
Nueva

Características:

- Tecnología cíclica.
- Rango de temperatura refrigeración 2 ~ 8 °C.
- Rango de temperatura congelación -22 ~ -14 °C.
- Capacidad refrigeración 95 Litros.
- Capacidad congelación 14 Litros.
- Control electrónico de temperatura.
- Bajo nivel sonoro 40 dB.
- Iluminación interior LED.
- Puerta reversible.
- Apertura tipo uñero.
- Cajón congelador.
- Soporte mediante patas.

Modelos disponibles:

 **SVR085X:**
EAN | 8.436.545.203.392
Estética | Inox

Dimensiones (Al x An x Pf) 850 x 550 x 580 mm

REFRIGERADOR CÍCLICO SVR085B2

121
LITROS



Antigua


A+
F

Nueva

Características:

- Tecnología cíclica.
- Rango de temperatura 2 ~ 8 °C.
- Capacidad total 121 Litros.
- Control electrónico de temperatura.
- Bajo nivel sonoro 39 dB.
- Iluminación interior incandescente.
- Puerta reversible.
- Apertura tipo uñero.
- Soporte mediante patas.

Modelos disponibles:

 **SVR085B2:**
EAN | 8.436.545.146.361
Estética | Blanca

Dimensiones (Al x An x Pf)

840 x 500 x 560 mm

REFRIGERADOR CÍCLICO SVR086C2

102
LITROS



Antigua

A+
F

Nueva

Características:

- Tecnología cíclica.
- Rango de temperatura refrigeración 2 ~ 8 °C.
- Rango de temperatura congelación -22 ~ -14 °C.
- Capacidad refrigeración 88 Litros.
- Capacidad congelación 14 Litros.
- Control electrónico de temperatura.
- Bajo nivel sonoro 40 dB.
- Iluminación interior LED.
- Puerta reversible.
- Apertura tipo uñero.
- Cajón congelador.
- Soporte mediante patas.

Modelos disponibles:

 **SVR086C2:**
EAN | 8.436.545.201.992
Estética | Blanca

Dimensiones (Al x An x Pf)

840 x 500 x 560 mm

REFRIGERADOR CÍCLICO
SVR050A

41
LITROS



Antigua


A+
F

Nueva

Características:

- Tecnología cíclica.
- Rango de temperatura 2 ~ 8 °C.
- Capacidad total 41 Litros.
- Control electrónico de temperatura.
- Bajo nivel sonoro 39 dB.
- Puerta reversible.
- Apertura tipo uñero.
- Cool box.
- Bandeja drenaje.
- Soporte mediante patas.

Modelos disponibles:

 **SVR050A:**
EAN | 8.436.545.115.305
Estética | Blanca

Dimensiones (Al x An x Pf)

510 x 440 x 470 mm

REFRIGERADOR PELTIER
SVR040N

32
LITROS



Antigua


A+
G

Nueva

Características:

- Tecnología termoeléctrica Peltier.
- Rango de temperatura 5 ~ 8 °C.
- Capacidad total 32 Litros.
- Control electrónico de temperatura.
- Completamente silencioso, nivel sonoro 0 dB.
- Iluminación interior LED.
- Puerta reversible.
- Apertura tipo uñero.
- Cerradura y llave.
- Soporte mediante patas.
- Posibilidad de encastre.
- Bisagras incluidas.

Modelos disponibles:

 **SVR040N:**
EAN | 8.436.545.148.181
Estética | Negra

Dimensiones (Al x An x Pf)

538 x 405 x 434 mm

REFRIGERADOR CÍCLICO SVR115C

115
LITROS



Antigua


A
E

Nueva

Características:

- Tecnología cíclica.
- Rango de temperatura 3 ~ 10 °C.
- Capacidad total 115 Litros.
- Control electrónico de temperatura.
- Bajo nivel sonoro 41 dB.
- Iluminación interior LED.
- Puerta de cristal con marco negro.
- Puerta no reversible.
- Apertura tipo uñero.
- Soporte mediante patas.

Modelos disponibles:

 **SVR115C:**
EAN | 8.436.545.140.321
Estética | Negra

Dimensiones (Al x An x Pf)

847 x 540 x 539 mm

REFRIGERADOR CÍCLICO SVR082C

80
LITROS



Antigua


A+
E

Nueva

Características:

- Tecnología cíclica.
- Rango de temperatura 3 ~ 10 °C.
- Capacidad total 80 Litros.
- Control electrónico de temperatura.
- Bajo nivel sonoro 41 dB.
- Puerta de cristal con marco negro.
- Puerta no reversible.
- Apertura tipo uñero.
- Soporte mediante patas.

Modelos disponibles:

 **SVR082C:**
EAN | 8.436.545.140.314
Estética | Negra

Dimensiones (Al x An x Pf)

840 x 440 x 474 mm

VINOTECA PELTIER
SVVN008I

21
LITROS



Antigua

A+
F

Nueva

Características:

- Tecnología termoeléctrica Peltier.
- Rango de temperatura 10 ~ 18 °C.
- Capacidad total 21 Litros y de 8 botellas.
- Control en puerta Display LED táctil.
- Bajo nivel sonoro 33 dB.
- Iluminación interior LED azul.
- Puerta de cristal con marco negro.
- Apertura tipo uñero.

EAN | 8.436.545.140.277

Estética | Negra

Dimensiones (Al x An x Pf) 500 x 252 x 450 mm

VINOTECA CÍCLICA
SVVN033C

88
LITROS



Antigua

D
G

Nueva

Características:

- Tecnología cíclica.
- Rango de temperatura 5 ~ 18 °C
- Capacidad total 88 Litros y de 33 botellas.
- Control en puerta Display LED táctil.
- Bajo nivel sonoro 43 dB.
- Iluminación interior LED blanca.
- Puerta de cristal con marco inox.
- Apertura con tirador.

EAN | 8.436.545.203.422

Estética | Inox

Dimensiones (Al x An x Pf) 848 x 495 x 430 mm

VINOTECA CÍCLICA
SVVN012

32
LITROS



Antigua

A
G

Nueva

Características:

- Tecnología cíclica.
- Rango de temperatura 5 ~ 18 °C.
- Capacidad total 32 Litros y de 12 botellas.
- Control Display LED táctil.
- Nivel sonoro 45 dB.
- Iluminación interior LED amarilla.
- Puerta de cristal con marco negro.
- Apertura tipo uñero.

EAN | 8.436.545.202.432

Estética | Negra

Dimensiones (Al x An x Pf) 795 x 252 x 450 mm

VINOTECA CÍCLICA
SVVN034C

80
LITROS



Antigua

C
G

Nueva

Características:

- Tecnología cíclica.
- Rango de temperatura 5 ~ 18 °C.
- Capacidad total 80 Litros y de 28 botellas.
- Control Display LED táctil.
- Bajo nivel sonoro 42 dB.
- Iluminación interior LED azul.
- Puerta de cristal con marco negro.
- Apertura tipo uñero.

EAN | 8.436.545.140.291

Estética | Negra

Dimensiones (Al x An x Pf) 840 x 430 x 450 mm



CONGELADOR VERTICAL DUAL COOLING SVCRI87NFX

380
LITROS



Antigua

A++

E

Nueva

Características:

- Tecnología No Frost.
- Compartimento Dual Cooling.
- Rango de temperatura -24 ~ -16 °C y 2 ~ 8°C.
- Capacidad total 380 Litros.
- Control en puerta Display LED táctil.
- Bajo nivel sonoro 40 dB.
- Iluminación interior LED.
- Puerta reversible.
- Apertura con tirador.
- Compartimentos con metal trim.
- Cajones extraíbles.
- Soporte mediante patas y ruedas.

Modelos disponibles:

SVCRI87NFX:
EAN | 8.436.545.140.260
Estética | Inox

Dimensiones (Al x An x Pf)

1850 x 700 x 770 mm

CONGELADOR VERTICAL NO FROST
SVC1865NFDX - SVC1865NF

274
LITROS



Antigua

A++


E


Nueva

Características:

- Tecnología No Frost.
- Rango de temperatura -22 ~ -14 °C.
- Capacidad total 274 Litros.
- Control en puerta Display LED táctil.
- Bajo nivel sonoro 39 dB.
- Iluminación interior LED.
- Puerta reversible.
- Apertura con tirador.
- Apertura Zero Clearance 90°.
- Compartimentos con metal trim.
- Soporte mediante patas.

Modelos disponibles:

 **SVC1865NFDX:**
EAN | 8.436.545.202.487
Estética | Dark Inox

 **SVC1865NF:**
EAN | 8.436.545.202.470
Estética | Blanca

Dimensiones (Al x An x Pf) 1850 x 595 x 650 mm

CONGELADOR VERTICAL CÍCLICO
SVC142

168
LITROS



Antigua

A+


F

Nueva

Características:

- Tecnología cíclica.
- Rango de temperatura -22 ~ -14°C.
- Capacidad total 168 Litros.
- Control electrónico de temperatura.
- Bajo nivel sonoro 40 dB.
- Puerta reversible.
- Apertura tipo uñero.
- Soporte mediante patas.

Modelos disponibles:

 **SVC142**
EAN | 8.436.545.203.996
Estética | Blanca

Dimensiones (Al x An x Pf) 1426 x 544 x 571 mm

CONGELADOR VERTICAL CÍCLICO SVC086X

91
LITROS



Antigua


A+
F

Nueva

Características:

- Tecnología cíclica.
- Rango de temperatura -22 ~ -14 °C.
- Capacidad total 91 Litros.
- Control electrónico de temperatura.
- Bajo nivel sonoro 40 dB.
- Puerta reversible.
- Apertura tipo uñero.
- Soporte mediante patas y ruedas.

Modelos disponibles:

 **SVC086X:**
EAN | 8.436.545.200.216
Estética | Inox

Dimensiones (Al x An x Pf) 850 x 550 x 572 mm

CONGELADOR VERTICAL CÍCLICO SVC085A3

64
LITROS



Antigua


A+
F

Nueva

Características:

- Tecnología cíclica.
- Rango de temperatura -22 ~ -14 °C.
- Capacidad total 64 Litros.
- Control electrónico de temperatura.
- Bajo nivel sonoro 40 dB.
- Puerta reversible.
- Apertura tipo uñero.
- Soporte mediante patas.

Modelos disponibles:

 **SVC085A3:**
EAN | 8.436.545.146.378
Estética | Blanca

Dimensiones (Al x An x Pf) 840 x 480 x 500 mm



CONGELADOR HORIZONTAL SVCH501DI

502
LITROS



Antigua

A+
F

Nueva

Características:

- Tecnología cíclica.
- Rango de temperatura -28 ~ -14 °C.
- Motor Inverter.
- Capacidad total de 502 Litros.
- Control Display LED manual.
- Ajuste exacto de temperatura.
- Nivel sonoro 46 dB.
- Iluminación interior LED.
- Puerta abatible con tirador.
- 3 cestas.
- Soporte mediante ruedas.

EAN | 8.436.545.202.371

Estética | Blanca



Dimensiones (Al x An x Pf)

860 x 1640 x 720 mm

CONGELADOR HORIZONTAL SVCH561DDC

555
LITROS



Antigua

A+
C

Nueva

Características:

- Tecnología Dual Cooling.
- Rango de temperatura -24 ~ -18 °C / 3 ~ 6 °C.
- Capacidad total de 555 Litros.
- Control Display LED manual.
- Bajo nivel sonoro 44 dB.
- Iluminación interior LED.
- Puerta abatible con tirador.
- 3 cestas.
- Cerradura y llave.
- Soporte mediante patas.

EAN | 8.436.545.203.347

Estética | Blanca



Dimensiones (Al x An x Pf)

840 x 1775 x 743 mm

CONGELADOR HORIZONTAL
SVCH459DDC

454
LITROS



Antigua

A+
C

Nueva

Características:

- Tecnología Dual Cooling.
- Rango de temperatura -24 ~ -18 °C / 3 ~ 6 °C.
- Capacidad total de 454 Litros.
- Control Display LED manual.
- Bajo nivel sonoro 44 dB.
- Iluminación interior LED.
- Puerta abatible con tirador.
- 2 cestas.
- Cerradura y llave.
- Soporte mediante patas.

EAN | 8.436.545.203.330

Estética | Blanca



Dimensiones (Al x An x Pf) 840 x 1492 x 743 mm

CONGELADOR HORIZONTAL
SVCH202A2

190
LITROS



Antigua

A++
E

Nueva

Características:

- Tecnología Dual Cooling.
- Rango de temperatura -28 ~ -14 °C / 0 ~ 10 °C.
- Capacidad total de 190 Litros.
- Control Display LED manual.
- Ajuste exacto de temperatura.
- Bajo nivel sonoro 42 dB.
- Puerta abatible con tirador.
- 1 cesta.
- Cerradura y llave.
- Soporte mediante ruedas y patas.

EAN | 8.436.545.162.125

Estética | Blanca



Dimensiones (Al x An x Pf) 845 x 950 x 564 mm

CONGELADOR HORIZONTAL
SVCH152A2

140
LITROS



Antigua

A++
E

Nueva

Características:

- Tecnología Dual Cooling.
- Rango de temperatura -28 ~ -14 °C / 0 ~ 10 °C.
- Capacidad total de 140 Litros.
- Control Display LED manual.
- Ajuste exacto de temperatura.
- Bajo nivel sonoro 42 dB.
- Puerta abatible con uñero.
- 1 cesta.
- Soporte mediante ruedas y patas.

EAN | 8.436.545.162.118

Estética | Blanca



Dimensiones (Al x An x Pf) 845 x 754 x 564 mm

CONGELADOR HORIZONTAL
SVCH450DDC

435
LITROS



Antigua

A+
F

Nueva

Características:

- Tecnología Dual Cooling.
- Rango de temperatura -28 ~ -14 °C / 0 ~ 10 °C.
- Capacidad total de 435 Litros.
- Control Display LED manual.
- Ajuste exacto de temperatura.
- Bajo nivel sonoro 42 dB.
- Puerta abatible con tirador.
- 1 cesta.
- Cerradura y llave.
- Soporte mediante ruedas y patas.

EAN | 8.436.545.162.101

Estética | Blanca



Dimensiones (Al x An x Pf) 825 x 1535 x 700 mm

CONGELADOR HORIZONTAL
SVCH381DDC

371
LITROS



Antigua

A+
F

Nueva

Características:

- Tecnología Dual Cooling.
- Rango de temperatura -22 ~ -14 °C / 2 ~ 6 °C.
- Capacidad total de 371 Litros.
- Control Display LED manual.
- Ajuste exacto de temperatura.
- Bajo nivel sonoro 40 dB.
- Iluminación interior LED.
- Puerta abatible con tirador.
- 1 cesta.
- Cerradura y llave.
- Soporte mediante ruedas.

EAN | 8.436.545.200.551

Estética | Blanca



Dimensiones (Al x An x Pf)

850 x 1300 x 705 mm

CONGELADOR HORIZONTAL
SVCH316DDC

308
LITROS



Antigua

A+
F

Nueva

Características:

- Tecnología Dual Cooling.
- Rango de temperatura -22 ~ -14 °C / 2 ~ 6 °C.
- Capacidad total de 308 Litros.
- Control Display LED manual.
- Ajuste exacto de temperatura.
- Bajo nivel sonoro 41 dB.
- Puerta abatible con tirador.
- 1 cesta.
- Soporte mediante ruedas.

EAN | 8.436.545.200.544

Estética | Blanca



Dimensiones (Al x An x Pf)

850 x 1120 x 705 mm

CONGELADOR HORIZONTAL
SVCH250DDC

230
LITROS



Antigua

A+
F

Nueva

Características:

- Tecnología Dual Cooling.
- Rango de temperatura -28 ~ -14°C / 0 ~ 10°C.
- Capacidad total de 230 Litros.
- Control Display LED manual.
- Ajuste exacto de temperatura.
- Bajo nivel sonoro 42 dB.
- Puerta abatible con tirador.
- 1 cesta.
- Cerradura y llave.
- Soporte mediante ruedas y patas.

EAN | 8.436.545.162.071

Estética | Blanca



Dimensiones (Al x An x Pf)

845 x 950 x 664 mm

CONGELADOR HORIZONTAL
SVCH201DDC

198
LITROS



Antigua

A+
F

Nueva

Características:

- Tecnología Dual Cooling.
- Rango de temperatura -22 ~ -14 °C / 2 ~ 6 °C.
- Capacidad total de 198 Litros.
- Control Display LED manual.
- Ajuste exacto de temperatura.
- Bajo nivel sonoro 40 dB.
- Puerta abatible con tirador.
- 1 cesta.
- Soporte mediante ruedas y patas.

EAN | 8.436.545.200.650

Estética | Blanca



Dimensiones (Al x An x Pf)

847 x 902 x 545 mm

CONGELADOR HORIZONTAL
SVCH151DDC

142
LITROS



Antigua

A+
F

Características:

- Tecnología Dual Cooling.
- Rango de temperatura -22 ~ -14 °C / 2 ~ 6 °C.
- Capacidad total de 142 Litros.
- Control Display LED manual.
- Ajuste exacto de temperatura.
- Bajo nivel sonoro 40 dB.
- Puerta abatible con tirador.
- 1 cesta
- Soporte mediante patas y ruedas.

EAN | 8.436.545.200.520

Estética | Blanca



Dimensiones (Al x An x Pf) 845 x 705 x 545 mm

CONGELADOR HORIZONTAL
SVCH101DDC

98
LITROS



Antigua

A+
F

Características:

- Tecnología Dual Cooling.
- Rango de temperatura -22 ~ -14 °C / 2 ~ 6 °C.
- Capacidad total de 98 Litros.
- Control Display LED manual.
- Ajuste exacto de temperatura.
- Bajo nivel sonoro 40 dB.
- Puerta abatible con tirador.
- 1 cesta.
- Soporte mediante patas y ruedas.

EAN | 8.436.545.200.537

Estética | Blanca



Dimensiones (Al x An x Pf) 845 x 545 x 545 mm

CONGELADOR HORIZONTAL
SVCH101A2

100
LITROS



Antigua

A++
E

Características:

- Tecnología cíclica.
- Temperatura hasta -18 °C.
- Capacidad total de 100 Litros.
- Control electrónico de temperatura.
- Bajo nivel sonoro 41 dB.
- Puerta abatible con tirador.
- 1 cesta.
- Soporte mediante patas.

EAN | 8.436.545.202.357

Estética | Blanca



Dimensiones (Al x An x Pf) 850 x 655 x 550 mm



FRIGORÍFICO COMBINADO RETRO SVRN183 - SVRC183 - SVRR183



Antigua

A++

E


Nueva

Características:

- Tecnología No Frost.
- Capacidad refrigeración 230 Litros.
- Capacidad congelación 101 Litros.
- Control interior Display LED manual.
- Bajo nivel sonoro 41 dB.
- Iluminación interior LED.
- Puertas no reversibles.
- Apertura con tirador.
- Apertura Zero Clearance 90°.
- Compartimentos con metal trim.
- Cajón Chiller.
- Cajón control de humedad.

Dimensiones (Al x An x Pf)

1901 x 605 x 681 mm



Modelos disponibles:

SVRN183:
EAN | 8.436.545.201.688
Estética | Retro Negro

SVRC183:
EAN | 8.436.545.201.671
Estética | Retro Crema

SVRR183:
EAN | 8.436.545.201.817
Estética | Retro Rojo

FRIGORÍFICO DOS PUERTAS RETRO
SVRR1800



Antigua


A++
E

Nueva

Características:


- Tecnología cíclica.
- Capacidad refrigeración 153 Litros.
- Capacidad congelación 71 Litros.
- Control electrónico de temperatura.
- Bajo nivel sonoro 42 dB.
- Iluminación interior LED.
- Puertas no reversibles.
- Apertura con tirador.
- Compartimentos con metal trim.
- Rejilla para vino.

Modelos disponibles:

-  **SVRR1800:**
EAN | 8.436.545.141.793
Estética | Retro Rojo

Dimensiones (Al x An x Pf) 1800 x 599 x 578 mm

FRIGORÍFICO DOS PUERTAS RETRO
SVRR1751 - SVRC1751



Antigua

A+
F

Nueva

Características:

- Tecnología cíclica.
- Capacidad refrigeración 242 Litros.
- Capacidad congelación 70 Litros.
- Control electrónico de temperatura.
- Bajo nivel sonoro 40 dB.
- Iluminación interior LED.
- Puertas no reversibles.
- Apertura con tirador.

Modelos disponibles:

-  **SVRR1751:**
EAN | 8.436.545.201.657
Estética | Retro Rojo
-  **SVRC1751:**
EAN | 8.436.545.201.824
Estética | Retro Crema

Dimensiones (Al x An x Pf) 1794 x 605 x 636 mm

REFRIGERADOR RETRO SVRR090

111
LITROS



Antigua

A++
E

Nueva

Características:

- Tecnología cíclica.
- Capacidad refrigeración 93 Litros.
- Capacidad congelación 18 Litros.
- Control electrónico de temperatura.
- Bajo nivel sonoro 42 dB.
- Iluminación interior LED.
- Puerta no reversible.
- Apertura con tirador.
- Cajón congelador.

Modelos disponibles:



SVRR090:
EAN | 8.436.545.141.809
Estética | Retro Rojo

Dimensiones (Al x An x Pf)

900 x 552 x 617 mm





REFRIGERADOR HORECA SVRH1665SZ

252
LITROS



REFRIGERADOR HORECA SVRH2120P

810
LITROS



E

Características:

- Tecnología cíclica ventilada.
- Rango temperatura Subzero -6 ~ 0 °C.
- Capacidad total de 252 Litros.
- Control Display LED manual.
- Iluminación interior LED.
- Iluminación canopi LED.
- Puerta de cristal con marco de aluminio.
- Puerta no reversible.
- Apertura tipo uñero.
- Cerradura y llave.
- Soporte mediante patas.

Modelos disponibles:

SVRH1665SZ:

EAN | 8.436.545.137.703

Estética | Blanca



Dimensiones (Al x An x Pf)

1665 x 575 x 590 mm

Características:

- Tecnología No Frost.
- Rango de temperatura 0 ~ 10 °C.
- Capacidad total de 810 Litros.
- Control Display LED manual.
- Nivel sonoro 59 dB.
- Iluminación interior LED.
- Puerta de cristal con marco blanco.
- Apertura con tirador.
- Cerradura y llave.
- Soporte mediante patas ajustables.

Modelos disponibles:

SVRH2120P:

EAN | 8.436.545.137.864

Estética | Blanca



Dimensiones (Al x An x Pf)

2020 x 1190 x 660 mm

REFRIGERADOR HORECA
SVRH2100P

610
LITROS



REFRIGERADOR HORECA
SVRH2001P - SVRH2001A

373
LITROS



REFRIGERADOR HORECA
SVRH1850P

345
LITROS



REFRIGERADOR HORECA
SVRH1750P

275
LITROS



E

Características:

- Tecnología No Frost.
- Rango de temperatura 0 ~ 10 °C.
- Capacidad total de 610 Litros.
- Control Display LED manual.
- Nivel sonoro 59 dB.
- Iluminación interior LED.
- Puerta de cristal con marco blanco.
- Apertura con tirador.
- Cerradura y llave.
- Soporte mediante patas ajustables.

Modelos disponibles:

SVRH2100P:
EAN | 8.436.545.137.871
Estética | Blanca



Dimensiones (Al x An x Pf) 2020 x 1000 x 610 mm

Características:

- Tecnología cíclica y ventilación interior.
- Rango de temperatura 1 ~ 9 °C.
- Capacidad total de 373 Litros.
- Control electrónico de temperatura.
- Nivel sonoro 46 dB.
- Iluminación interior LED.
- Iluminación canopi LED.
- Puerta reversible y de cristal.
- Apertura tipo uñero.
- Cerradura y llave.
- Soporte mediante patas ajustables.

Modelos disponibles:

SVRH2001P:
EAN | 8.436.545.118.160
Estética | Blanca con marco negro



SVRH2001A:
EAN | 8.436.545.118.153
Estética | Blanca



Dimensiones (Al x An x Pf) 1990 x 595 x 600 mm

D

Características:

- Tecnología cíclica y ventilación interior.
- Rango de temperatura 0 ~ 10 °C.
- Capacidad total de 345 Litros.
- Control Display LED manual.
- Iluminación interior LED.
- Iluminación canopi LED.
- Puerta de cristal con marco blanco.
- Puerta no reversible.
- Apertura tipo uñero.
- Cerradura y llave.
- Soporte mediante patas.

Modelos disponibles:

SVRH1850P:
EAN | 8.436.545.137.888
Estética | Blanca



Dimensiones (Al x An x Pf) 1850 x 615 x 600 mm

D

Características:

- Tecnología cíclica y ventilación interior.
- Rango de temperatura 0 ~ 10 °C.
- Capacidad total de 275 Litros.
- Control Display LED manual.
- Iluminación interior LED.
- Iluminación canopi LED.
- Puerta de cristal con marco blanco.
- Puerta no reversible.
- Apertura tipo uñero.
- Cerradura y llave.
- Soporte mediante patas.

Modelos disponibles:

SVRH1750P:
EAN | 8.436.545.137.895
Estética | Blanca



Dimensiones (Al x An x Pf) 1750 x 535 x 600 mm

CONGELADOR HORECA
SVCH300FS

300
LITROS



E

Características:

- Tecnología Dual Cooling.
- Rango de temperatura -22 ~ -8 °C.
- Capacidad total 300 Litros.
- Control Display LED manual.
- Puerta deslizante de doble cristal.
- Apertura con tirador.
- 1 cesta.
- Cerradura y llave.
- Soporte mediante ruedas.

Modelos disponibles:

SVCH300FS:
EAN | 8.436.545.137.918
Estética | Blanca



Dimensiones (Al x An x Pf)

784 x 1165 x 605 mm

CONGELADOR HORECA
SVCH200FS

205
LITROS



E

Características:

- Tecnología Dual Cooling.
- Rango de temperatura -22 ~ -8 °C.
- Capacidad total 205 Litros.
- Control Display LED manual.
- Puerta deslizante de doble cristal.
- Apertura con tirador.
- 1 cesta.
- Cerradura y llave.
- Soporte mediante ruedas.

Modelos disponibles:

SVCH200FS:
EAN | 8.436.545.137.925
Estética | Blanca



Dimensiones (Al x An x Pf)

784 x 990 x 545 mm



Tablas Frigoríficos 4 Puertas
Especificaciones y rendimiento

Modelo	SV4F189DK	SV4P189CN	SV4P184CN	SV4P189DK	SV4P195	SV4P184X	SV4P182
Estética	Dark Inox	Cristal gris	Cristal negro	Dark Inox	Inox	Inox	Inox
Clase climática	SN,N,ST,T	SN,N,ST,T	N,ST,T	SN,N,ST,T	SN,N,ST,T	SN,N,ST,T	SN,N,ST,T
Eficiencia energética	A++	A++	A+	A++	A++	A++	A+
Nueva eficiencia energética	E	E	F	E	E	E	E
Nivel sonoro	43 dB	43 dB	40 dB	43 dB	43 dB	40 dB	39 dB
Motor	Universal	Universal	Universal	Universal	Inverter	Inverter	Universal
Tecnología	No Frost	No Frost	No Frost	No Frost	No Frost	No Frost	No Frost
Multi Air Flow	No	No	No	No	No	No	Sí
Dual Cooling	No	Sí	Sí	Sí	Sí	Sí	No
Interior Metal Cooling	Sí	Sí	No	Sí	Sí	No	No
Sistema antibacteriano	PT Fresh	PT Fresh	PT Fresh	PT Fresh	Blue Ever Fresh	PT Fresh	Sí
Control temperatura	Display táctil	Display táctil	Display táctil	Display táctil	Display táctil	Display táctil	Display táctil
Capacidad congelación	10 kg/24h	10 kg/24h	18 kg/24h	10 kg/24h	15 kg/24h	12 kg/24h	10 kg/24h
Autonomía mantenimiento	15 h	15 h	15 h	15 h	16 h	14 h	15 h
Descongelación	Automática	Automática	Automática	Automática	Automática	Automática	Automática
Refrigerante	R600a / 72g	R600a / 72g	R600a / 79g	R600a / 72g	R600a / 72g	R600a / 77g	R600a / 66g
Iluminación interior	LED	LED	LED	LED	LED	LED	LED
Dispensador agua/hielo	No	No	No	No	No	No	No
Apertura	Uñero	Uñero	Uñero	Uñero	Uñero	Uñero	Uñero
Puertas reversibles	No	No	No	No	No	No	No
Apertura 90°	No	No	No	No	No	No	No
Capacidad almacenaje							
Capacidad total	467 L	468 L	492 L	468 L	636 L	492 L	421 L
Capacidad refrigeración	336 L	336 L	329 L	336 L	441 L	329 L	271 L
Capacidad congelación	131 L	132 L	163 L	132 L	195 L	163 L	150 L
Rendimiento							
Consumo energético anual	306 kWh	306 kWh	374 kWh	306 kWh	339 kWh	298 kWh	280 kWh
Potencia total	140 W	140 W	250 W	140 W	262 W	250 W	180 W
Potencia iluminación	6 W	6 W	4 W	6 W	10 W	4 W	4 W
Corriente	1,90 A	1,90 A	1,90 A	1,90 A	1,90 A	1,90 A	1,50 A
Dimensiones y pesos							
Dimensión producto (mm)	1898x835x655	1898x835x650	1775x833x740	1898x835x650	1935x905x775	1775x833x740	1800x795x700
Peso neto	108 kg	109 kg	106 kg	109 kg	133 kg	97 kg	87 kg

Tablas Americanos
Especificaciones y rendimiento

Modelo	SVAM177DX	SVAM181XD	SVAM187DK	SVAM189X	SVAM182X	SVAM182B	SVAM188X	SVAM188B
Estética	Inox	Inox	Dark Inox	Inox	Inox	Blanca	Inox	Blanca
Clase climática	SN,N,ST,T	SN,N,ST	SN,N,ST,T	SN,N,ST,T	SN,N,ST	SN,N,ST	SN,N,ST,T	SN,N,ST,T
Eficiencia energética	A++	A+	A++	A+	A+	A+	A+	A+
Nueva eficiencia energética	E	F	F	F	F	F	F	F
Nivel sonoro	41 dB	40 dB	40 dB	41 dB	40 dB	40 dB	40 dB	40 dB
Motor	Universal	Universal	Universal	Universal	Universal	Universal	Universal	Universal
Tecnología	No Frost	No Frost	No Frost	No Frost	No Frost	No Frost	No Frost	No Frost
Multi Air Flow	No	No	No	No	No	No	Sí	Sí
Dual Cooling	No	No	No	No	No	No	No	No
Interior Metal Cooling	No	No	No	No	No	No	No	No
Sistema antibacteriano	No	No	No	No	No	No	No	No
Control temperatura	Display táctil	Display táctil	Display táctil	Display táctil	Display táctil	Display táctil	Display táctil	Display táctil
Capacidad congelación	14 kg/24h	14 kg/24h	10 kg/24h	10 kg/24h	14 kg/24h	14 kg/24h	11,20 kg/24h	11,20 kg/24h
Autonomía mantenimiento	7 h	9 h	7,80 h	7 h	9 h	9 h	9,50 h	9,50 h
Descongelación	Automática	Automática	Automática	Automática	Automática	Automática	Automática	Automática
Refrigerante	R600a / 70g	R600a / 75g	R600a / 84g	R600a / 70g	R600a / 75g	R600a / 75g	R600a / 75g	R600a / 75g
Iluminación interior	LED	LED	LED	LED	LED	LED	LED	LED
Dispensador agua/hielo	Sí (depósito)	Sí (depósito)	No	No	No	No	No	No
Apertura	Tirador	Tirador	Uñero	Uñero	Tirador	Tirador	Uñero	Uñero
Puertas reversibles	No	No	No	No	No	No	No	No
Apertura 90°	No	No	No	No	No	No	No	No
Capacidad almacenaje								
Capacidad total	520 L	529 L	562 L	532 L	532 L	532 L	442 L	442 L
Capacidad refrigeración	338 L	344 L	359 L	335 L	347 L	347 L	291 L	291 L
Capacidad congelación	182 L	185 L	203 L	197 L	185 L	185 L	151 L	151 L
Rendimiento								
Consumo energético anual	317 kWh	390 kWh	362 kWh	401 kWh	392 kWh	392 kWh	359 kWh	359 kWh
Potencia total	152 W	120 W	120 W	130 W	120 W	120 W	150 W	150 W
Potencia iluminación	5,40 W	4 W	7 W	5 W	4 W	4 W	2 W	2 W
Corriente	2,50 A	1,30 A	1,65 A	1,00 A	1,30 A	1,30 A	1,50 A	1,50 A
Dimensiones y pesos								
Dimensión producto (mm)	1765x897x761	1770x905x670	1770x912x704	1765x897x706	1770x905x670	1770x905x670	1770x900x590	1770x900x590
Peso neto	102 kg	91 kg	89 kg	90 kg	91 kg	91 kg	81 kg	81 kg

Tablas Frigoríficos Combinados
Especificaciones y rendimiento

Modelo	SVF202CN	SVF202CB	SVF1972NFCS	SVF185CN	SVF185CB	SVF1972NFDX	SVF1972NFD	SVF1886NFDX
Estética	Cristal negro	Cristal blanco	Cristal Silver	Cristal negro	Cristal blanco	Dark Inox	Blanca	Inox
Clase climática	SN,N,ST,T	SN,N,ST,T	SN,N,ST,T	SN,N,ST,T	SN,N,ST,T	SN,N,ST,T	SN,N,ST	SN,T
Eficiencia energética	A++	A++	A++	A++	A++	A++	A++	A++
Nueva eficiencia energética	E	E	E	E	E	E	E	E
Nivel sonoro	42 dB	42 dB	39 dB	42 dB	42 dB	39 dB	39 dB	41 dB
Motor	Universal	Universal	Inverter	Universal	Universal	Inverter	Inverter	Universal
Tecnología	No Frost	No Frost	No Frost	No Frost	No Frost	No Frost	No Frost	No Frost
Multi Air Flow	No	No	No	No	No	No	No	No
Dual Cooling	No	No	No	No	No	No	No	No
Interior Metal Cooling	No	No	Sí	No	No	Sí	Sí	No
Sistema antibacteriano	No	No	No	No	No	No	No	No
Control temperatura	Display táctil	Display táctil	Display táctil	Display táctil	Display táctil	Display táctil	Display táctil	Display táctil
Capacidad congelación	4,50 kg/24h	4,50 kg/24h	5 kg/24h	4,50 kg/24h	4,50 kg/24h	5 kg/24h	5,20 kg/24h	8 kg/24h
Autonomía mantenimiento	20 h	20 h	20 h	20 h	20 h	20 h	12 h	14 h
Descongelación	Automática	Automática	Automática	Automática	Automática	Automática	Automática	Automática
Refrigerante	R600a / 42g	R600a / 42g	R600a / 53g	R600a / 42g	R600a / 42g	R600a / 53g	R600a / 53g	R600a / 67g
Iluminación interior	LED	LED	LED	LED	LED	LED	LED	LED
Dispensador agua/hielo	No	No	No	No	No	No	No	No
Apertura	Uñero	Uñero	Uñero	Uñero	Uñero	Uñero	Uñero	Tirador
Puertas reversibles	Sí	Sí	Sí	Sí	Sí	Sí	Sí	Sí
Apertura 90°	No	No	No	No	No	No	No	Sí
Capacidad almacenaje								
Capacidad total	351 L	351 L	432 L	317 L	317 L	432 L	432 L	588 L
Capacidad refrigeración	257 L	257 L	324 L	223 L	223 L	324 L	324 L	407 L
Capacidad congelación	94 L	94 L	108 L	94 L	94 L	108 L	108 L	181 L
Rendimiento								
Consumo energético anual	252 kWh	252 kWh	252 kWh	240 kWh	240 kWh	252 kWh	252 kWh	326 kWh
Potencia total	73 W	73 W	80 W	73 W	73 W	80 W	130 W	207 W
Potencia iluminación	5 W	5 W	6 W	5 W	5 W	6 W	9 W	2 W
Corriente	1,00 A	1,00 A	1,05 A	1,00 A	1,00 A	1,05 A	1,05 A	1,58 A
Dimensiones y pesos								
Dimensión producto (mm)	2000x595x635	2000x595x635	1855x703x703	1855x595x635	1855x595x635	1855x703x703	1855x703x703	1860x840x750
Peso neto	75 kg	75 kg	80 kg	72 kg	72 kg	80 kg	80 kg	114 kg

Tablas Frigoríficos Combinados
Especificaciones y rendimiento

Modelo	SVF2065FFDX	SVF2065FFD	SVF2063FFX	SVF2063FF	SVF195NFDX	SVF195NFD	SVF1864FFX	SVF1864FF
Estética	Inox	Blanca	Inox	Blanca	Inox	Blanca	Inox	Blanca
Clase climática	SN,T	SN,T	SN,T	SN,T	SN,N,ST	SN,N,ST	SN,T	SN,T
Eficiencia energética	A++	A++	A+	A+	A++	A++	A++	A++
Nueva eficiencia energética	E	E	F	F	E	E	E	E
Nivel sonoro	41 dB	41 dB	41 dB	41 dB	40 dB	40 dB	41 dB	41 dB
Motor	Universal	Universal	Universal	Universal	Universal	Universal	Universal	Universal
Tecnología	Smart Frost	Smart Frost	Smart Frost	Smart Frost	No Frost	No Frost	No Frost	No Frost
Multi Air Flow	No	No	No	No	No	No	No	No
Dual Cooling	No	No	No	No	No	No	No	No
Interior Metal Cooling	No	No	No	No	No	No	No	No
Sistema antibacteriano	No	No	No	No	No	No	No	No
Control temperatura	Display táctil	Display táctil	Display interior	Display interior	Display táctil	Display táctil	Display interior	Display interior
Capacidad congelación	8 kg/24h	8 kg/24h	8 kg/24h	8 kg/24h	6 kg/24h	6 kg/24h	8 kg/24h	8 kg/24h
Autonomía mantenimiento	18 h	18 h	18 h	18 h	11 h	11 h	10 h	10 h
Descongelación	Automática	Automática	Automática	Automática	Automática	Automática	Automática	Automática
Refrigerante	R600a / 50g	R600a / 50g	R600a / 49g	R600a / 49g	R600a / 52g	R600a / 52g	R600a / 48g	R600a / 48g
Iluminación interior	LED	LED	LED	LED	LED	LED	LED	LED
Dispensador agua/hielo	No	No	No	No	No	No	No	No
Apertura	Tirador	Tirador	Uñero	Uñero	Uñero	Uñero	Uñero	Uñero
Puertas reversibles	Sí	Sí	Sí	Sí	Sí	Sí	Sí	Sí
Apertura 90°	No	No	No	No	No	No	Sí	Sí
Capacidad almacenaje								
Capacidad total	367 L	367 L	367 L	367 L	347 L	347 L	331 L	331 L
Capacidad refrigeración	266 L	266 L	266 L	266 L	243 L	243 L	230 L	230 L
Capacidad congelación	101 L	101 L	101 L	101 L	104 L	104 L	101 L	101 L
Rendimiento								
Consumo energético anual	250 kWh	250 kWh	313 kWh	313 kWh	254 kWh	254 kWh	250 kWh	250 kWh
Potencia total	180 W	180 W	180 W	180 W	110 W	110 W	197 W	197 W
Potencia iluminación	2 W	2 W	2 W	2 W	4 W	4 W	2 W	2 W
Corriente	1,10 A	1,10 A	1,10 A	1,10 A	0,90 A	0,90 A	1,10 A	1,10 A
Dimensiones y pesos								
Dimensión producto (mm)	2010x595x695	2010x595x695	2010x595x695	2010x595x695	1950x600x685	1950x600x685	1860x595x650	1860x595x650
Peso neto	70 kg	70 kg	69 kg	69 kg	67 kg	67 kg	67 kg	67 kg

Tablas Frigoríficos Combinados
Especificaciones y rendimiento

Modelo	SVF1867NFDX	SVF1867NFD	SVF1972NFX	SVF1972NF	SVF183NFX	SVF183NF	SVF1853NF	SVF1862
Estética	Inox	Blanca	Inox	Blanca	Inox	Blanca	Blanca	Blanca
Clase climática	SN,N,ST	SN,N,ST	N,ST	N,ST	SN,N,ST	SN,N,ST	N,ST	SN,N,ST
Eficiencia energética	A++	A++	A+	A+	A+	A+	A+	A+
Nueva eficiencia energética	E	E	F	F	F	F	F	F
Nivel sonoro	40 dB	40 dB	41 dB	41 dB	40 dB	40 dB	42 dB	40 dB
Motor	Universal	Universal	Universal	Universal	Universal	Universal	Universal	Universal
Tecnología	No Frost	No Frost	No Frost	No Frost	No Frost	No Frost	No Frost	Cíclica
Multi Air Flow	Sí	Sí	No	No	Sí	Sí	No	No
Dual Cooling	No	No	No	No	No	No	No	No
Interior Metal Cooling	No	No	Sí	Sí	No	No	No	No
Sistema antibacteriano	No	No	No	No	No	No	No	No
Control temperatura	Display táctil	Display táctil	Display táctil	Display táctil	Display interior	Display interior	Display interior	Electrónico
Capacidad congelación	6 kg/24h	6 kg/24h	9 kg/24h	9 kg/24h	5 kg/24h	5 kg/24h	5,90 kg/24h	4 kg/24h
Autonomía mantenimiento	10,50 h	10,50 h	12 h	12 h	11 h	11 h	7 h	13 h
Descongelación	Automática	Automática	Automática	Automática	Automática	Automática	Automática	Manual
Refrigerante	R600a / 52g	R600a / 52g	R600a / 70g	R600a / 70g	R600a / 52g	R600a / 52g	R600a / 39g	R600a / 60g
Iluminación interior	LED	LED	LED	LED	LED	LED	LED	LED
Dispensador agua/hielo	No	No	No	No	No	No	No	No
Apertura	Uñero	Uñero	Tirador	Tirador	Uñero	Uñero	Uñero	Uñero
Puertas reversibles	Sí	Sí	Sí	Sí	Sí	Sí	Sí	Sí
Apertura 90°	No	No	No	No	No	No	Sí	Sí
Capacidad almacenaje								
Capacidad total	323 L	323 L	435 L	435 L	327 L	327 L	270 L	296 L
Capacidad refrigeración	219 L	219 L	316 L	316 L	221 L	221 L	195 L	194 L
Capacidad congelación	104 L	104 L	119 L	119 L	106 L	106 L	75 L	102 L
Rendimiento								
Consumo energético anual	249 kWh	249 kWh	336 kWh	336 kWh	313 kWh	313 kWh	280 kWh	288 kWh
Potencia total	110 W	110 W	130 W	130 W	110 W	110 W	122 W	80 W
Potencia iluminación	6 W	6 W	8 W	8 W	6 W	6 W	2 W	2 W
Corriente	0,90 A	0,90 A	0,60 A	0,60 A	0,90 A	0,90 A	0,54 A	0,80 A
Dimensiones y pesos								
Dimensión producto (mm)	1850x600x680	1850x600x680	1880x700x730	1880x700x730	1850x600x685	1850x600x685	1800x540x595	1850x600x600
Peso neto	66 kg	66 kg	87 kg	87 kg	66 kg	66 kg	52 kg	60 kg

Tablas Frigoríficos Combinados
Especificaciones y rendimiento

Modelo	SVF1853	SVF137	SVF1179NF					
Estética	Blanca	Blanca	Blanca					
Clase climática	SN,N,ST,T	N,ST	N,ST					
Eficiencia energética	A++	A+	A+					
Nueva eficiencia energética	F	F	F					
Nivel sonoro	40 dB	40 dB	41 dB					
Motor	Universal	Universal	Universal					
Tecnología	Cíclica	Cíclica	No Frost					
Multi Air Flow	No	No	No					
Dual Cooling	No	No	No					
Interior Metal Cooling	No	No	No					
Sistema antibacteriano	No	No	No					
Control temperatura	Electrónico	Electrónico	Display interior					
Capacidad congelación	3,50 kg/24h	3,20 kg/24h	3,50 kg/24h					
Autonomía mantenimiento	13 h	12 h	6 h					
Descongelación	Manual	Automática	Automática					
Refrigerante	R600a / 70g	R600a / 44g	R600a / 50g					
Iluminación interior	LED	LED	LED					
Dispensador agua/hielo	No	No	No					
Apertura	Uñero	Uñero	Uñero					
Puertas reversibles	Sí	Sí	Sí					
Apertura 90°	Sí	Sí	No					
Capacidad almacenaje								
Capacidad total	268 L	203 L	248 L					
Capacidad refrigeración	197 L	134 L	180 L					
Capacidad congelación	71 L	69 L	68 L					
Rendimiento								
Consumo energético anual	262 kWh	225 kWh	280 kWh					
Potencia total	75 W	123 W	180 W					
Potencia iluminación	1,80 W	2 W	2 W					
Corriente	0,80 A	0,57 A	0,80 A					
Dimensiones y pesos								
Dimensión producto (mm)	1780x550x590	1360x540x595	1785x540x545					
Peso neto	49 kg	45 kg	59 kg					

Tablas Frigoríficos 2 Puertas
Especificaciones y rendimiento

Modelo	SVF1883NFDX	SVF1780NFX	SVF1771NFDX	SVF1772NF	SVF172NFX	SVF172NF	SVF1652NFX	SVF1652NF
Estética	Inox	Inox	Inox	Blanca	Inox	Blanca	Inox	Blanca
Clase climática	N,ST	T	N,ST	N,ST	N,ST	N,ST	N,ST	N,ST
Eficiencia energética	A++	A++	A+	A+	A+	A+	A+	A+
Nueva eficiencia energética	E	E	F	F	F	F	F	F
Nivel sonoro	41 dB	39 dB	41 dB	41 dB	41 dB	41 dB	41 dB	41 dB
Motor	Universal	Universal	Universal	Universal	Universal	Universal	Universal	Universal
Tecnología	No Frost	No Frost	No Frost	No Frost	No Frost	No Frost	No Frost	No Frost
Multi Air Flow	No	No	Sí	No	Sí	Sí	No	No
Dual Cooling	No	No	No	No	No	No	No	No
Interior Metal Cooling	No	No	No	No	No	No	No	No
Sistema antibacteriano	No	No	No	No	No	No	No	No
Control temperatura	Display táctil	Display táctil	Display táctil	Electrónico	Electrónico	Electrónico	Electrónico	Electrónico
Capacidad congelación	9 kg/24h	5 kg/24h	4,40 kg/24h	4,40 kg/24h	3,60 kg/24h	3,60 kg/24h	2,50 kg/24h	2,50 kg/24h
Autonomía mantenimiento	12 h	16 h	14 h	14 h	9 h	9 h	11 h	11 h
Descongelación	Automática	Automática	Automática	Automática	Automática	Automática	Automática	Automática
Refrigerante	R600a / 72g	R600a / 57g	R600a / 52g	R600a / 56g	R600a / 56g	R600a / 56g	R600a / 52g	R600a / 52g
Luz interior	LED	LED	LED	LED	LED	LED	LED	LED
Dispensador agua/hielo	No	No	No	No	No	No	No	No
Apertura	Tirador	Uñero	Uñero	Uñero	Uñero	Uñero	Uñero	Uñero
Puertas reversibles	Sí	Sí	Sí	Sí	Sí	Sí	Sí	Sí
Apertura 90°	Sí	No	No	No	No	No	No	No
Capacidad almacenaje								
Capacidad total	575 L	480 L	415 L	415 L	334 L	334 L	248 L	248 L
Capacidad refrigeración	435 L	370 L	321 L	321 L	257 L	257 L	194 L	194 L
Capacidad congelación	140 L	110 L	94 L	94 L	77 L	77 L	54 L	54 L
Rendimiento								
Consumo energético anual	296 kWh	262 kWh	305 kWh	305 kWh	281 kWh	281 kWh	248 kWh	248 kWh
Potencia total	193 W	140 W	110 W	110 W	110 W	110 W	110 W	110 W
Potencia luz	2 W	4 W	4 W	4 W	4 W	4 W	1,50 W	1,50 W
Corriente	1,46 A	1,30 A	0,90 A	0,90 A	0,90 A	0,90 A	0,9 A	0,9 A
Dimensiones y pesos								
Dimensión producto (mm)	1860x840x750	1780x795x685	1780x705x682	1780x705x682	1700x600x665	1700x600x665	1670x550x600	1670x550x600
Peso neto	67 kg	80 kg	70 kg	70 kg	57 kg	57 kg	50 kg	50 kg

Tablas Frigoríficos 2 Puertas
Especificaciones y rendimiento

Modelo	SVF146NFX	SVF146NF	SVF170V2	SVF170XV	SVF171V	SVF161A2	SVF146A2	SVF171
Estética	Inox	Blanca	Blanca	Inox	Blanca	Blanca	Blanca	Blanca
Clase climática	N,ST	N,ST	N,ST	N,ST	N,ST	N,ST	N,ST	N,ST
Eficiencia energética	A+	A+	A++	A+	A+	A++	A++	A+
Nueva eficiencia energética	F	F	E	F	F	E	E	F
Nivel sonoro	41 dB	41 dB	40 dB	40 dB	40 dB	40 dB	41 dB	40 dB
Motor	Universal	Universal	Universal	Universal	Universal	Universal	Universal	Universal
Tecnología	No Frost	No Frost	Ventilada	Ventilada	Ventilada	Cíclica	Cíclica	Cíclica
Multi Air Flow	Sí	Sí	No	No	No	No	No	No
Dual Cooling	No	No	No	No	No	No	No	No
Interior Metal Cooling	No	No	No	No	No	No	No	No
Sistema antibacteriano	No	No	No	No	No	No	No	No
Control temperatura	Electrónico	Electrónico	Electrónico	Electrónico	Electrónico	Electrónico	Electrónico	Electrónico
Capacidad congelación	2,50 kg/24h	2,50 kg/24h	3,40 kg/24h	3,40 kg/24h	3,40 kg/24h	2 kg/24h	2,60 kg/24h	3,40 kg/24h
Autonomía mantenimiento	11 h	11 h	20 h	20 h	20 h	21 h	14 h	20 h
Descongelación	Automática	Automática	Manual	Manual	Manual	Manual	Manual	Manual
Refrigerante	R600a / 51g	R600a / 51g	R600a / 48g	R600a / 48g	R600a / 48g	R600a / 40g	R600a / 43g	R600a / 48g
Iluminación interior	LED	LED	LED	LED	LED	LED	LED	Incandescente
Dispensador agua/hielo	No	No	No	No	No	No	No	No
Apertura	Uñero	Uñero	Uñero	Uñero	Uñero	Uñero	Uñero	Uñero
Puertas reversibles	Sí	Sí	Sí	Sí	Sí	Sí	Sí	Sí
Apertura 90°	No	No	No	No	Sí	Sí	No	No
Capacidad almacenaje								
Capacidad total	198 L	198 L	304 L	304 L	304 L	243 L	213 L	304 L
Capacidad refrigeración	144 L	144 L	229 L	229 L	229 L	201 L	171 L	229 L
Capacidad congelación	54 L	54 L	75 L	75 L	75 L	42 L	42 L	75 L
Rendimiento								
Consumo energético anual	253 kWh	253 kWh	214 kWh	268 kWh	268 kWh	278 kWh	177 kWh	268 kWh
Potencia total	110 W	110 W	105 W	105 W	105 W	145 W	122 W	105 W
Potencia iluminación	1,50 W	1,50 W	1,50 W	1,50 W	1,50 W	2 W	2 W	10 W
Corriente	0,90 A	0,90 A	0,55 A	0,55 A	0,55 A	0,70 A	0,57 A	0,55 A
Dimensiones y pesos								
Dimensión producto (mm)	1430x550x600	1430x550x600	1720x605x600	1720x605x600	1720x605x600	1610x540x570	1440x540x570	1720x605x600
Peso neto	46 kg	46 kg	50 kg	50 kg	50 kg	40,50 kg	39 kg	50 kg

Tablas Frigoríficos 2 Puertas
Especificaciones y rendimiento

Modelo	SVF161B	SVF143CX	SVF143C					
Estética	Blanca	Inox	Blanca					
Clase climática	N	N,ST	N,ST					
Eficiencia energética	A+	A+	A+					
Nueva eficiencia energética	F	F	F					
Nivel sonoro	40 dB	40 dB	40 dB					
Motor	Universal	Universal	Universal					
Tecnología	Cíclica	Cíclica	Cíclica					
Multi Air Flow	No	No	No					
Dual Cooling	No	No	No					
Interior Metal Cooling	No	No	No					
Sistema antibacteriano	No	No	No					
Control temperatura	Electrónico	Electrónico	Electrónico					
Capacidad congelación	2 kg/24h	2,40 kg/24h	2,40 kg/24h					
Autonomía mantenimiento	21 h	13,50 h	13,50 h					
Descongelación	Automática	Manual	Manual					
Refrigerante	R600a / 40g	R600a / 47g	R600a / 47g					
Iluminación interior	LED	Incandescente	Incandescente					
Dispensador agua/hielo	No	No	No					
Apertura	Uñero	Uñero	Uñero					
Puertas reversibles	Sí	Sí	Sí					
Apertura 90°	No	No	No					
Capacidad almacenaje								
Capacidad total	243 L	206 L	206 L					
Capacidad refrigeración	201 L	169 L	169 L					
Capacidad congelación	42 L	37 L	37 L					
Rendimiento								
Consumo energético anual	223 kWh	215 kWh	215 kWh					
Potencia total	145 W	100 W	100 W					
Potencia iluminación	2 W	10 W	10 W					
Corriente	0,70 A	0,75 A	0,75 A					
Dimensiones y pesos								
Dimensión producto (mm)	1610x540x570	1430x550x555	1430x550x555					
Peso neto	40,5 kg	38 kg	38 kg					

Tablas Refrigeradores y Vinotecas
Especificaciones y rendimiento

Modelo	SVR1865NFDX	SVR1865NF	SVR1864	SVR142	SVR085X	SVR085B2	SVR086C2	SVR050A
Estética	Dark Inox	Blanca	Blanca	Blanca	Inox	Blanca	Blanca	Blanca
Clase climática	SN,N,ST	SN,N,ST	SN,T	N,ST	N,ST	N,ST	N,ST	N,ST
Eficiencia energética	A++	A++	A+	A+	A+	A+	A+	A+
Nueva eficiencia energética	E	E	F	F	F	F	F	F
Nivel sonoro	40 dB	40 dB	41 dB	40 dB	40 dB	39 dB	40 dB	39 dB
Motor	Universal	Universal	Universal	Universal	Universal	Universal	Universal	Universal
Tecnología	No Frost	No Frost	Cíclica	Cíclica	Cíclica	Cíclica	Cíclica	Cíclica
Multi Air Flow	No	No	No	No	No	No	No	No
Dual Cooling	No	No	No	No	No	No	No	No
Control temperatura	Display táctil	Display táctil	Electrónico	Electrónico	Electrónico	Electrónico	Electrónico	Electrónico
Rango de temperatura	2~8°C	2~8°C	10~43°C	0~8°C	2~-8/-22~-14 °C	2~-8°C	2~-8/-22~-14 °C	2~-8°C
Ventilación interior	No	No	Sí	No	No	No	No	No
Capacidad congelación	-	-	-	-	2,40 kg/24h	-	2,40 kg/24h	-
Autonomía mantenimiento	-	-	-	-	10 h	-	7 h	-
Descongelación	-	-	-	-	Manual	-	Manual	-
Refrigerante	R600a / 73g	R600a / 73g	R600a / 33g	R600a / 30g	R600a / 27g	R600a / 24g	R600a / 25g	R600a / 13g
Iluminación interior	LED	LED	LED	LED	LED	Incandescente	LED	No
Cerradura	No	No	No	No	No	No	No	No
Apertura	Tirador	Tirador	Uñero	Uñero	Uñero	Uñero	Uñero	Uñero
Puertas reversibles	Sí	Sí	Sí	Sí	Sí	Sí	Sí	Sí
Apertura 90°	Sí	Sí	Sí	No	No	No	No	No
Capacidad almacenaje								
Capacidad total	359 L	359 L	396 L	242 L	109 L	121 L	102 L	41 L
Capacidad refrigeración	359 L	359 L	396 L	242 L	95 L	121 L	88 L	41 L
Capacidad congelación	-	-	-	-	14 L	-	14 L	-
Rendimiento								
Consumo energético anual	118 kWh	118 kWh	153 kWh	130 kWh	174 kWh	111 kWh	174 kWh	99 kWh
Potencia total	110 W	110 W	110 W	90 W	100 W	90 W	100 W	90 W
Potencia iluminación	2 W	2 W	2 W	1,50 W	1,50 W	10 W	1,50 W	-
Corriente	0,75 A	0,75 A	0,52 A	0,55 A	0,75 A	0,55 A	0,75 A	0,55 A
Dimensiones y pesos								
Dimensión producto (mm)	1850x595x650	1850x595x650	1860x595x650	1426x545x556	850x550x580	840x500x560	840x500x560	510x440x470
Peso neto	64 kg	64 kg	64 kg	38 kg	28 kg	24 kg	26 kg	14 kg

Tablas Refrigeradores y Vinotecas
Especificaciones y rendimiento

Modelo	SVR040N	SVR115C	SVR082C	SVVN008I	SVVN033C	SVVN012	SVVN034C
Estética	Negra	Negra	Negra	Negra	Negra	Negra	Negra
Clase climática	N	N	N	N/ST	N	N	N
Eficiencia energética	A+	A	A+	A+	D	A	C
Nueva eficiencia energética	G	E	E	F	G	G	G
Nivel sonoro	0 dB	41 dB	41 dB	33 dB	43 dB	45 dB	42 dB
Motor	Universal	Universal	Universal	Universal	Universal	Universal	Universal
Tecnología	Int. Peltier	Cíclica	Cíclica	Int. Peltier	Cíclica	Cíclica	Cíclica
Multi Air Flow	No	No	No	No	No	No	No
Dual Cooling	No	No	No	No	No	No	No
Control temperatura	Electrónico	Electrónico	Electrónico	Display táctil	Display táctil	Display táctil	Display táctil
Rango de temperatura	5~8°C	3~10°C	3~10°C	10~18 °C	5~18 °C	5~18 °C	5~18 °C
Ventilación interior	No	Estática	Estática	Sí	No	No	Sí
Capacidad congelación	-	-	-	-	-	-	-
Autonomía mantenimiento	-	-	-	-	-	-	-
Descongelación	-	-	-	-	-	-	-
Refrigerante	R600a / 25g	R600a / 20g	R600a / 22g	-	R600a / 21g	R600a / 21g	R600a / 21g
Iluminación interior	LED	LED	No	LED	LED	LED	LED
Cerradura	Sí	No	No	No	No	No	No
Apertura	Uñero	Uñero	Uñero	Uñero	Tirador	Uñero	Uñero
Puertas reversibles	Sí	No	No	No	No	No	No
Apertura 90°	No	No	No	No	No	No	No
Capacidad almacenaje							
Capacidad total	32 L	115 L	80 L	21 L	88 L	32 L	80 L
Capacidad refrigeración	32 L	115 L	80 L	21 L	88 L	32 L	80 L
Capacidad congelación	-	-	-	-	-	-	-
Rendimiento							
Consumo energético anual	96 kWh	66 kWh	70 kWh	100 kWh	136 kWh	136 kWh	145 kWh
Potencia total	65 W	85 W	85 W	65 W	85 W	85 W	85 W
Potencia iluminación	1 W	10 W	1 W	1 W	1 W	1 W	1 W
Corriente	0,60 A	0,60 A	0,60 A	0,60 A	0,60 A	0,60 A	0,60 A
Dimensiones y pesos							
Dimensión producto (mm)	538x405x434	847x540x539	840x440x474	500x252x450	848x495x430	795x252x450	840x430x450
Peso neto	10,10 kg	32 kg	23 kg	9,50 kg	27 kg	17 kg	22,50 kg

Tablas Congeladores Verticales
Especificaciones y rendimiento

Modelo	SVCR187NFX	SVC1865NFDX	SVC1865NF	SVC142	SVC086X	SVC085A3
Estética	Inox	Dark Inox	Blanca	Blanca	Inox	Blanca
Clase climática	SN,N,ST,T	SN,N,ST,T	SN,N,ST,T	N,ST	N,ST	N,ST
Eficiencia energética	A++	A++	A++	A+	A+	A+
Nueva eficiencia energética	E	E	E	F	F	F
Nivel sonoro	40 dB	39 dB	39 dB	40 dB	40 dB	40 dB
Motor	Universal	Universal	Universal	Universal	Universal	Universal
Tecnología	No Frost	No Frost	No Frost	Cíclica	Cíclica	Cíclica
Multi Air Flow	No	No	No	No	No	No
Dual Cooling	Sí	No	No	No	No	No
Control temperatura	Display táctil	Display táctil	Display táctil	Electrónico	Electrónico	Electrónico
Rango de temperatura	-24~-16 / 2~-8°C	-22~-14°C	-22~-14°C	-22~-14°C	-22~-14°C	-22~-14°C
Ventilación interior	No	No	No	No	No	No
Capacidad congelación	18 kg/24h	17 kg/24h	17 kg/24h	7,80 kg/24h	4,40 kg/24h	3,20 kg/24h
Autonomía mantenimiento	7 h	9 h	9 h	16,50 h	12 h	9,50 h
Descongelación	Automática	Automática	Automática	Manual	Manual	Manual
Refrigerante	R600a / 82g	R600a / 74g	R600a / 74g	R600a / 60g	R600a / 42g	R600a / 31g
Iluminación interior	LED	LED	LED	No	No	No
Cerradura	No	No	No	No	No	No
Apertura	Tirador	Tirador	Tirador	Uñero	Uñero	Uñero
Puertas reversibles	Sí	Sí	Sí	Sí	Sí	Sí
Apertura 90°	No	Sí	Sí	No	No	No
Capacidad almacenaje						
Capacidad total	380 L	274 L	274 L	168 L	91 L	64 L
Capacidad refrigeración	-	-	-	-	-	-
Capacidad congelación	380 L	274 L	274 L	168 L	91 L	64 L
Rendimiento						
Consumo energético anual	311 kWh	246 kWh	246 kWh	238 kWh	208 kWh	197 kWh
Potencia total	150 W	140 W	140 W	100 W	100 W	100 W
Potencia iluminación	6 W	2 W	2 W	-	-	-
Corriente	1,10 A	1,30 A	1,30 A	0,70 A	0,70 A	0,70 A
Dimensiones y pesos						
Dimensión producto (mm)	1850x700x770	1850x595x650	1850x595x650	1426x544x571	850x550x572	840x480x500
Peso neto	86 kg	68 kg	68 kg	43 kg	33 kg	24 kg

Tablas Congeladores Horizontales
Especificaciones y rendimiento

Modelo	SVCH501DI	SVCH561DDC	SVCH459DDC	SVCH202A2	SVCH152A2	SVCH450DDC	SVCH381DDC	SVCH316DDC
Estética	Blanca	Blanca	Blanca	Blanca	Blanca	Blanca	Blanca	Blanca
Clase climática	N,SN,ST,T	SN,T	SN,T	T	T	ST/N	N,SN,ST,T	N,SN,ST,T
Eficiencia energética	A+	A+	A+	A++	A++	A+	A+	A+
Nueva eficiencia energética	F	C	C	E	E	F	F	F
Nivel sonoro	46 dB	44 dB	44 dB	42 dB	42 dB	42 dB	40 dB	41 dB
Motor	Inverter	Universal	Universal	Universal	Universal	Universal	Universal	Universal
Tecnología	Cíclica	Cíclica	Cíclica	Cíclica	Cíclica	Cíclica	Cíclica	Cíclica
Dual Cooling	No	Sí	Sí	Sí	Sí	Sí	Sí	Sí
Control temperatura	Display manual	Display manual	Display manual	Display manual	Display manual	Display manual	Display manual	Display manual
Rango temperatura cong.	-28~-14 °C	-24~-18 °C	-24~-18 °C	-28~-14 °C	-28~-14 °C	-28~-14 °C	-22~-14 °C	-22~-14 °C
Rango temperatura refrig.	-	3~6 °C	3~6 °C	0~10 °C	0~10 °C	0~10 °C	2~6 °C	2~6 °C
Graduación temperatura	Exacta	Predeterminada	Predeterminada	Exacta	Exacta	Exacta	Exacta	Exacta
Capacidad congelación	23 kg/24h	20 kg/24h	20 kg/24h	8,80 kg/24h	7,20 kg/24h	20 kg/24h	18 kg/24h	14,40 kg/24h
Autonomía mantenimiento	50 h	50 h	40 h	37 h	32 h	40 h	36 h	36 h
Descongelación	Manual	Manual	Manual	Automática	Automática	Automática	Manual	Manual
Alarma de temperatura	Sí	Sí	Sí	No	No	Sí	No	No
Refrigerante	R600a / 95g	R600a / 63g	R600a / 63g	R600a / 70g	R600a / 58g	R600a / 98g	R600a / 68g	R600a / 60g
Iluminación interior	LED	LED	LED	No	No	No	LED	No
Cerradura	No	Sí	Sí	Sí	No	Sí	Sí	No
Apertura	Tirador	Tirador	Tirador	Tirador	Uñero	Tirador	Tirador	Tirador
Puerta	Abatible	Abatible	Abatible	Abatible	Abatible	Abatible	Abatible	Abatible
Cestas	3	3	2	1	1	1	1	1
Capacidad almacenaje								
Capacidad total	502 L	555 L	454 L	190 L	140 L	435 L	371 L	308 L
Capacidad refrigerante	-	-	-	-	-	-	-	-
Capacidad congelación	502 L	555 L	454 L	190 L	140 L	435 L	371 L	308 L
Rendimiento								
Consumo energético anual	370 kWh	745 kWh	610 kWh	197 kWh	181 kWh	343 kWh	318 kWh	293 kWh
Potencia total	165 W	200 W	200 W	100 W	95 W	115 W	180 W	155 W
Potencia iluminación	3 W	3 W	3 W	-	-	-	3 W	-
Corriente	1,50 A	0,90 A	0,90 A	0,80 A	0,80 A	1,50 A	1,65 A	1,45 A
Dimensiones y pesos								
Dimensión producto (mm)	860x1640x720	840x1775x743	840x1492x743	845x950x564	845x754x564	825x1535x700	850x1300x705	850x1120x705
Peso neto	59 kg	65 kg	55 kg	35 kg	31 kg	70 kg	45 kg	42 kg

Tablas Congeladores Horizontales
Especificaciones y rendimiento

Modelo	SVCH250DDC	SVCH201DDC	SVCH151DDC	SVCH101DDC	SVCH101A2			
Estética	Blanca	Blanca	Blanca	Blanca	Blanca			
Clase climática	N,ST	N,SN,ST	N,SN,ST	N,SN,ST	N,SN,ST,T			
Eficiencia energética	A+	A+	A+	A+	A++			
Nueva eficiencia energética	F	F	F	F	E			
Nivel sonoro	42 dB	40 dB	40 dB	40 dB	41 dB			
Motor	Universal	Universal	Universal	Universal	Universal			
Tecnología	Cíclica	Cíclica	Cíclica	Cíclica	Cíclica			
Dual Cooling	Sí	Sí	Sí	Sí	No			
Control temperatura	Display manual	Display manual	Display manual	Display manual	Electrónico			
Rango temperatura cong.	-28~-14 °C	-22~-14 °C	-22~-14 °C	-22~-14 °C	<-18 °C			
Rango temperatura refrig.	0~10 °C	2~6 °C	2~6 °C	2~6 °C	-			
Graduación temperatura	Exacta	Exacta	Exacta	Exacta	Predeterminada			
Capacidad congelación	10,60 kg/24h	10 kg/24h	7 kg/24h	6 kg/24h	7,20 kg/24h			
Autonomía mantenimiento	38 h	22 h	20 h	13,50 h	33 h			
Descongelación	Automática	Manual	Manual	Manual	Manual			
Alarma de temperatura	Sí	No	No	No	No			
Refrigerante	R600a / 78g	R600a / 56g	R600a / 46g	R600a / 39g	R600a / 37g			
Iluminación interior	No	No	No	No	No			
Cerradura	Sí	No	No	No	No			
Apertura	Tirador	Tirador	Tirador	Tirador	Uñero			
Puerta	Abatible	Abatible	Abatible	Abatible	Abatible			
Cestas	1	1	1	1	1			
Capacidad almacenaje								
Capacidad total	230 L	198 L	142 L	98 L	100 L			
Capacidad refrigerante	-	-	-	-	-			
Capacidad congelación	230 L	198 L	142 L	98 L	100 L			
Rendimiento								
Consumo energético anual	262 kWh	250 kWh	228 kWh	211 kWh	169 kWh			
Potencia total	125 W	120 W	95 W	90 W	100 W			
Potencia iluminación	-	-	-	-	-			
Corriente	0,80 A	1,25 A	0,90 A	0,85 A	0,40 A			
Dimensiones y pesos								
Dimensión producto (mm)	845x950x644	845x902x545	845x705x545	845x545x545	850x655x550			
Peso neto	37 kg	31 kg	27 kg	24 kg	27 kg			

Tablas Gama Retro
Especificaciones y rendimiento

Modelo	SVRN183	SVRC183	SVRR183	SVRR1800	SVRR1751	SVRC1751	SVRR090
Estética	Retro negro	Retro crema	Retro rojo	Retro rojo	Retro rojo	Retro crema	Retro rojo
Clase climática	SN,T	SN,T	SN,T	N/ST	N	N	N/ST
Eficiencia energética	A++	A++	A++	A++	A+	A+	A++
Nueva eficiencia energética	E	E	E	E	F	F	E
Nivel sonoro	41 dB	41 dB	41 dB	42 dB	40 dB	40 dB	42 dB
Motor	Universal	Universal	Universal	Universal	Universal	Universal	Universal
Tecnología	No Frost	No Frost	No Frost	Cíclica	Cíclica	Cíclica	Cíclica
Multi Air Flow	No	No	No	No	No	No	No
Dual Cooling	No	No	No	No	No	No	No
Interior Metal Cooling	No	No	No	No	No	No	No
Sistema antibacteriano	No	No	No	No	No	No	No
Control temperatura	Display interior	Display interior	Display interior	Electrónico	Electrónico	Electrónico	Electrónico
Capacidad congelación	8 kg/24h	8 kg/24h	8 kg/24h	3,50 kg/24h	4,50 kg/24h	4,50 kg/24h	2 kg/24h
Autonomía mantenimiento	10 h	10 h	10 h	16 h	19 h	19 h	9,50 h
Descongelación	Automática	Automática	Automática	Manual	Manual	Manual	Manual
Refrigerante	R600a / 47g	R600a / 47g	R600a / 47g	R600a / 40g	R600a / 57g	R600a / 57g	R600a / 23g
Iluminación interior	LED	LED	LED	LED	LED	LED	LED
Dispensador agua/hielo	No	No	No	No	No	No	No
Apertura	Tirador	Tirador	Tirador	Tirador	Tirador	Tirador	Tirador
Puertas reversibles	No	No	No	No	No	No	No
Apertura 90°	Sí	Sí	Sí	No	No	No	No
Capacidad almacenaje							
Capacidad total	331 L	331 L	331 L	224 L	312 L	312 L	111 L
Capacidad refrigeración	230 L	230 L	230 L	153 L	242 L	242 L	93 L
Capacidad congelación	101 L	101 L	101 L	71 L	70 L	70 L	18 L
Rendimiento							
Consumo energético anual	250 kWh	250 kWh	250 kWh	201 kWh	261 kWh	261 kWh	133 kWh
Potencia total	197 W	197 W	197 W	130 W	129W	129W	90 W
Potencia iluminación	2 W	2 W	2 W	10 W	2 W	2 W	10 W
Corriente	1,10 A	1,10 A	1,10 A	1 A	0,72 A	0,72 A	0,33 A
Dimensiones y pesos							
Dimensión producto (mm)	1901x605x681	1901x605x681	1901x605x681	1800x599x578	1794x605x636	1794x605x636	900x552x617
Peso neto	75 kg	75 kg	75 kg	59 kg	60 kg	60 kg	32 kg

Tablas Gama Horeca: Refrigeradores
Especificaciones y rendimiento

Modelo	SVRH1665SZ	SVRH2120P	SVRH2100P	SVRH2001P	SVRH2001A	SVRH1850P	SVRH1750P
Estética	Blanca	Blanca	Blanca	Blanca y negra	Blanca	Blanca	Blanca
Clase climática	N,ST	N,ST	SN,N,ST	4	4	N,ST	N,ST
Eficiencia energética	-	-	-	-	-	-	-
Nueva eficiencia energética	E	-	-	E	E	D	D
Nivel sonoro	-	59 dB	59 dB	46 dB	46 dB	-	-
Motor	Universal	Universal	Universal	Universal	Universal	Universal	Universal
Tecnología	Ventilada	No Frost	No Frost	Ventilada	Ventilada	Ventilada	Ventilada
Control temperatura	Display manual	Display manual	Display manual	Electrónico	Electrónico	Display manual	Display manual
Rango de temperatura	-6-0°C	0-10 °C	0-10 °C	1-9 °C	1-9 °C	0-10 °C	0-10 °C
Refrigerante	R600a / 60g	R290 / 133g	R290 / 123g	R600a / 55g	R600a / 55g	R600a / 60g	R600a / 55g
Iluminación Canopi	LED	No	No	LED	LED	LED	LED
Iluminación interior	LED	LED	LED	LED	LED	LED	LED
Cerradura	Sí	Sí	Sí	Sí	Sí	Sí	Sí
Nº puertas	1	2	2	1	1	1	1
Puertas reversibles	No	No	No	Sí	Sí	No	No
Puerta	Abatible	Abatible	Abatible	Abatible	Abatible	Abatible	Abatible
Apertura	Uñero	Tirador	Tirador	Uñero	Uñero	Uñero	Uñero
Apertura 90°	No	No	No	No	No	No	No
Capacidad almacenaje							
Capacidad total	252 L	810 L	610 L	373 L	373 L	345 L	275 L
Capacidad refrigerante	252 L	810 L	610 L	373 L	373 L	345 L	275 L
Capacidad congelación	-	-	-	-	-	-	-
Rendimiento							
Consumo energético anual	838 kWh	2190 kWh	2000 kWh	936 kWh	936 kWh	766 kWh	694 kWh
Potencia total	250 W	540 W	500 W	300 W	300 W	280 W	250 W
Potencia iluminación	10 W	10 W	10 W	10 W	10 W	8 W	8 W
Corriente	2,50 A	2,70 A	2,50 A	2,50 A	2,50 A	2 A	1,80 A
Dimensiones y pesos							
Dimensión producto (mm)	1665x575x590	2020x1190x660	2020x1000x610	1990x595x600	1990x595x600	1850x615x600	1750x535x600
Peso neto	63 kg	142 kg	122 kg	80 kg	80 kg	78 kg	70 kg

Tablas Gama Horeca: Congeladores

Especificaciones y rendimiento

Modelo	SVCH300FS	SVCH200FS						
Estética	Blanca	Blanca						
Clase climática	3, 4, 5	3, 4, 5						
Eficiencia energética	-	-						
Nueva eficiencia energética	E	E						
Nivel sonoro	-	-						
Motor	Universal	Universal						
Tecnología	Cíclica	Cíclica						
Dual Cooling	Sí	Sí						
Control temperatura	Display manual	Display manual						
Rango temperatura	-22~-8 °C	-22~-8 °C						
Graduación temperatura	Predeterminada	Predeterminada						
Alarma de temperatura	No	No						
Refrigerante	R290 / 68g	R290 / 54g						
Iluminación interior	No	No						
Cerradura	Sí	No						
Apertura	Uñero	Uñero						
Puerta	Deslizantes	Deslizantes						
Cestas	1	1						
Capacidad almacenaje								
Capacidad total	300 L	205 L						
Capacidad refrigerante	-	-						
Capacidad congelación	300 L	205 L						
Rendimiento								
Consumo energético anual	1007 kWh	803 kWh						
Potencia total	250 W	165 W						
Potencia iluminación	-	-						
Corriente	1,20 A	1 A						
Dimensiones y pesos								
Dimensión producto (mm)	784x1165x605	784x990x545						
Peso neto	50 kg	40 kg						





02

Lavado y secado

Lavadoras carga frontal

124

Lavadoras carga superior

136

Lavadoras de integración

135

Secadoras bomba de calor

140

Secadoras de condensación

140

Secadoras de evacuación

141

Tablas técnicas

142



Motor Inverter

Las lavadoras con motor Inverter de Svan destacan por su eficiencia, durabilidad y confort. Ofrecemos hasta **10 años de garantía** del motor asegurando su alta funcionalidad.

Al reducir la cantidad de elementos móviles, se disminuye la probabilidad de averías y el desgaste mecánico, **duplicando la vida útil** de la lavadora. Además, se produce menos fricción y rozamiento, generando un menor consumo energético y un menor nivel sonoro tanto en el lavado como en el centrifugado.



Touch Display LED

El sistema de control Touch Display LED aporta un plus en tecnología y estética a la lavadora. Permite un **ajuste fácil y visual** del funcionamiento y las características del ciclo de lavado.

Los modelos con panel digital ofrecen más opciones de ajuste y personalización de las funciones y los programas, pudiendo elegir los valores de temperatura, velocidad de centrifugado y opciones adicionales dependiendo de tus necesidades.



Diseño

En Svan tenemos una amplia variedad estética de modelos de lavado y secado que se adaptarán a tus gustos y necesidades.

Desde los diseños más tradicionales, lavadoras blancas de puerta transparente, a los más modernos, con estéticas silver y acero inoxidable, con puertas oscuras y detalles cromados.

Cabe destacar el tamaño de las **puertas XXL**, no solo por su atractivo diseño, si no también porque aportan facilidad a la hora de cargar la lavadora gracias a un mayor diámetro interior.



Chasis estabilizadores

En Svan sabemos la importancia de la tranquilidad en el hogar, por ello los chasis de nuestras lavadoras están diseñados para garantizar **una mayor estabilidad** y disminuir las vibraciones y el nivel sonoro.

Además, gracias a la forma estratégica de las hendiduras, se refuerzan los puntos más críticos del chasis, aportando rigidez y durabilidad.



Chasis Estándar




Chasis Boomerang

Tambor diamante y perlado

Los tambores con superficie diamante y perlada de las lavadoras Svan proporcionan una **mayor protección y delicadeza en el lavado**.

Al disponer de menos orificios y de pequeños relieves en el tambor, evitan que gran parte de la ropa entre en contacto con la superficie y reducen el desgaste de las prendas, prolongando su vida útil.



Mi ciclo

La función Mi ciclo permite realizar una configuración personalizada del ciclo de lavado, guardar los valores elegidos y acceder a ellos de nuevo rápidamente.



Stop&Go

Las lavadoras y las secadoras Svan cuentan con la función Stop&Go que permite pausar y reanudar el ciclo y así poder añadir o retirar esa prenda olvidada.



Rápido 15'

Ahorra tiempo y esfuerzo con los programas rápidos. En tan solo 15 minutos obtendrás unos resultados de lavado perfectos en tu colada diaria.



Antialérgico

Consigue un lavado puro y seguro con el programa antialérgico de nuestras lavadoras, ya que elimina los alérgenos más comunes de tus prendas.



LAVADORA CARGA FRONTAL SVL1034MI



Antigua

A+++
B
Nueva

Modelos disponibles:

SVL1034MI
EAN | 8.436.545.202.111
Estética | Blanca



Características:

- Capacidad 10 kg.
- Velocidad máxima de centrifugado 1500 rpm.
- Motor Inverter.
- Control Display LED manual.
- 16 programas de lavado.
- Programas destacados: esterilizante y rápido 15'.
- Funciones: inicio diferido, Higiene Pro y Stop&Go.
- Nivel sonoro 54 / 80 dB.
- Diámetro puerta (in/ex) ø330 / ø480 mm.
- Puerta XXL transparente con marco blanco.
- Tambor de acero inoxidable tipo diamante.
- Chasis estándar.

Dimensiones (Al x An x Pf) 850 x 595 x 595 mm

LAVADORA CARGA FRONTAL SVL1014A3MI



Antigua

A+++
C
Nueva

Modelos disponibles:

SVL1014A3MI
EAN | 8.436.545.111.277
Estética | Blanca



Características:

- Capacidad 10 kg.
- Velocidad máxima de centrifugado 1400 rpm.
- Motor Inverter.
- Control Display LED táctil.
- 16 programas de lavado.
- Programas destacados: limpieza tambor y rápido 15'.
- Funciones: inicio diferido, antiarrugas y Stop&Go.
- Nivel sonoro 54 / 78 dB.
- Diámetro puerta (in/ex) ø310 / ø490 mm.
- Puerta XXL oscura con marco cromado.
- Tambor de acero inoxidable tipo diamante.
- Chasis estándar.

Dimensiones (Al x An x Pf) 850 x 600 x 635 mm

LAVADORA CARGA FRONTAL SVL123



Antigua

A+++
D
Nueva

Modelos disponibles:

SVL123
EAN | 8.436.545.201.756
Estética | Blanca



Características:

- Capacidad 10 kg.
- Velocidad máxima de centrifugado 1200 rpm.
- Control Display LED manual.
- 15 programas de lavado.
- Programas destacados: antialérgico y rápido 15'.
- Funciones: inicio diferido y Stop&Go.
- Nivel sonoro 58 / 76 dB.
- Diámetro puerta (in/ex) ø330 / ø470 mm.
- Puerta transparente con marco gris.
- Tambor de acero inoxidable tipo perlado.
- Chasis Boomerang.

Dimensiones (Al x An x Pf) 845 x 597 x 582 mm

LAVADORA CARGA FRONTAL
SVL09MI



Antigua

A+++
C

Nueva

Modelos disponibles:

SVL09MI

EAN | 8.436.545.162.507

Estética | Blanca



LAVADORA CARGA FRONTAL
SVL9140A3MI



Antigua

A+++
C

Nueva

Modelos disponibles:

SVL9140A3MI

EAN | 8.436.545.111.260

Estética | Blanca



LAVADORA CARGA FRONTAL
SVL08XMI - SVL08MI



Antigua

A+++
D

Nueva

Modelos disponibles:

SVL08XMI

EAN | 8.436.545.162.521

Estética | Inox



SVL08MI

EAN | 8.436.545.162.514

Estética | Blanca



LAVADORA CARGA FRONTAL
SVL8121SA3 - SVL8120A3



Antigua

A+++
C

Nueva

Modelos disponibles:

SVL8121SA3

EAN | 8.436.545.151.266

Estética | Silver



SVL8120A3

EAN | 8.436.545.111.246

Estética | Blanca



Características:

- Capacidad 9 kg.
- Velocidad máxima de centrifugado 1400 rpm.
- Motor Inverter.
- Control Display LED táctil.
- 14 programas de lavado.
- Programas destacados: limpieza tambor y rápido 15'.
- Funciones: inicio diferido, Mi ciclo y Stop&Go.
- Nivel sonoro 60 / 75 dB.
- Diámetro puerta (in/ex) ø300 / ø472 mm.
- Puerta oscura con marco cromado.
- Tambor de acero inoxidable tipo diamante.
- Chasis estándar.

Dimensiones (Al x An x Pf) 850 x 595 x 600 mm

Características:

- Capacidad 9 kg.
- Velocidad máxima de centrifugado 1400 rpm.
- Motor Inverter.
- Control Display LED táctil.
- 16 programas de lavado.
- Programas destacados: limpieza tambor y rápido 15'.
- Funciones: inicio diferido, antiarrugas y Stop&Go.
- Nivel sonoro 54 / 75 dB.
- Diámetro puerta (in/ex) ø310 / ø490 mm.
- Puerta XXL transparente con marco negro.
- Tambor de acero inoxidable tipo diamante.
- Chasis estándar.

Dimensiones (Al x An x Pf) 850 x 600 x 580 mm

Características:

- Capacidad 8 kg.
- Velocidad máxima de centrifugado 1200 rpm.
- Motor Inverter.
- Control Display LED táctil.
- 14 programas de lavado.
- Programas destacados: limpieza tambor y rápido 15'.
- Funciones: inicio diferido, Mi ciclo y Stop&Go.
- Nivel sonoro 54 / 75 dB.
- Diámetro puerta (in/ex) ø300 / ø472 mm.
- Puerta oscura con marco cromado.
- Tambor de acero inoxidable tipo diamante.
- Chasis estándar.

Dimensiones (Al x An x Pf) 850 x 600 x 510 mm

Características:

- Capacidad 8 kg.
- Velocidad máxima de centrifugado 1200 rpm.
- Motor Inverter.
- Control Display LED táctil.
- 16 programas de lavado.
- Programas destacados: limpieza tambor y rápido 15'.
- Funciones: inicio diferido, Stop&Go y antiarrugas.
- Nivel sonoro 59 / 72 dB.
- Diámetro puerta (in/ex) ø310 / ø490 mm.
- Puerta XXL oscura con marco cromado.
- Tambor de acero inoxidable tipo ondulado.
- Chasis estándar.

Dimensiones (Al x An x Pf) 850 x 600 x 580 mm

LAVADORA CARGA FRONTAL SVL843



Antigua

A+++
D
Nueva

Modelos disponibles:

SVL843

EAN | 8.436.545.201.701

Estética | Blanca



LAVADORA CARGA FRONTAL SVL850D



Antigua

A++
E
Nueva

Modelos disponibles:

SVL850D

EAN | 8.436.545.200.643

Estética | Blanca



LAVADORA CARGA FRONTAL SVL841



Antigua

A+++
D
Nueva

Modelos disponibles:

SVL841

EAN | 8.436.545.201.879

Estética | Blanca



LAVADORA CARGA FRONTAL SVL713X



Antigua

A+++
D
Nueva

Modelos disponibles:

SVL713X

EAN | 8.436.545.201.664

Estética | Inox



Características:

- Capacidad 8 kg.
- Velocidad máxima de centrifugado 1200 rpm.
- Control Display LED manual.
- 15 programas de lavado.
- Programas destacados: antialérgico y rápido 15'.
- Funciones: inicio diferido y Stop&Go.
- Nivel sonoro 58 / 76 dB.
- Diámetro puerta (in/ex) ø300 / ø440 mm.
- Puerta transparente con marco gris.
- Tambor de acero inoxidable tipo estándar.
- Chasis Boomerang.

Dimensiones (Al x An x Pf) 845 x 597 x 557 mm

Características:

- Capacidad 8 kg.
- Velocidad máxima de centrifugado 1200 rpm.
- Control Display LED manual.
- 12 programas de lavado.
- Programa destacado rápido 15'.
- Funciones: inicio diferido y Stop&Go.
- Nivel sonoro 60 / 76 dB.
- Diámetro puerta (in/ex) ø300 / ø440 mm.
- Puerta transparente con marco blanco.
- Tambor de acero inoxidable tipo diamante.
- Chasis estándar.

Dimensiones (Al x An x Pf) 850 x 600 x 510 mm

Características:

- Capacidad 8 kg.
- Velocidad máxima de centrifugado 1000 rpm.
- Control Display LED manual.
- 15 programas de lavado.
- Programas destacados: antialérgico y rápido 15'.
- Funciones: inicio diferido y Stop&Go.
- Nivel sonoro 58 / 76 dB.
- Diámetro puerta (in/ex) ø300 / ø440 mm.
- Puerta transparente con marco blanco.
- Tambor de acero inoxidable tipo estándar.
- Chasis Boomerang.

Dimensiones (Al x An x Pf) 845 x 597 x 557 mm

Características:

- Capacidad 7 kg.
- Velocidad máxima de centrifugado 1200 rpm.
- Control Display LED manual.
- 15 programas de lavado.
- Programas destacados: antialérgico y rápido 15'.
- Funciones: inicio diferido y Stop&Go.
- Nivel sonoro 58 / 78 dB.
- Diámetro puerta (in/ex) ø300 / ø440 mm.
- Puerta transparente con marco inox.
- Tambor de acero inoxidable tipo estándar.
- Chasis Boomerang.

Dimensiones (Al x An x Pf) 845 x 597 x 497 mm

LAVADORA CARGA FRONTAL SVL750D



Antigua

A+++
F

Nueva

Modelos disponibles:

SVL750D

EAN | 8.436.545.162.538

Estética | Blanca



LAVADORA CARGA FRONTAL SVL741



Antigua

A+++
D

Nueva

Modelos disponibles:

SVL741

EAN | 8.436.545.201.695

Estética | Blanca



LAVADORA CARGA FRONTAL SVL641



Antigua

A+++
D

Nueva

Modelos disponibles:

SVL641

EAN | 8.436.545.201.718

Estética | Blanca



LAVADORA CARGA FRONTAL SVL6212B



Antigua

A++
D

Nueva

Modelos disponibles:

SVL6212B

EAN | 8.436.545.202.067

Estética | Blanca



Características:

- Capacidad 7 kg.
- Velocidad máxima de centrifugado 1200 rpm.
- Control Display LED manual.
- 12 programas de lavado.
- Programa destacado rápido 15'.
- Funciones: inicio diferido y Stop&Go.
- Nivel sonoro 60 / 76 dB.
- Diámetro puerta (in/ex) \varnothing 300 / \varnothing 440 mm.
- Puerta transparente con marco blanco.
- Tambor de acero inoxidable tipo diamante.
- Chasis estándar

Dimensiones (Al x An x Pf) 850 x 600 x 480 mm

Características:

- Capacidad 7 kg.
- Velocidad máxima de centrifugado 1000 rpm.
- Control Display LED manual.
- 15 programas de lavado.
- Programas destacados: antialérgico y rápido 15'.
- Funciones: inicio diferido y Stop&Go.
- Nivel sonoro 58 / 76 dB.
- Diámetro puerta (in/ex) \varnothing 300 / \varnothing 440 mm.
- Puerta transparente con marco blanco.
- Tambor de acero inoxidable tipo estándar.
- Chasis Boomerang.

Dimensiones (Al x An x Pf) 845 x 597 x 497 mm

Características:

- Capacidad 6 kg.
- Velocidad máxima de centrifugado 1000 rpm.
- Control Display LED manual.
- 15 programas de lavado.
- Programas destacados: antialérgico y rápido 15'.
- Funciones: inicio diferido y Stop&Go.
- Nivel sonoro 58 / 76 dB.
- Diámetro puerta (in/ex) \varnothing 300 / \varnothing 440 mm.
- Puerta transparente con marco blanco.
- Tambor de acero inoxidable tipo estándar.
- Chasis Boomerang.

Dimensiones (Al x An x Pf) 845 x 597 x 497 mm

Características:

- Capacidad 6 kg.
- Velocidad máxima de centrifugado 1200 rpm.
- Control electrónico con indicadores LED.
- 15 programas de lavado.
- Programa destacado: rápido 15'.
- Funciones: Stop&Go, fácil planchado y prelavado.
- Nivel sonoro 58 / 78 dB.
- Diámetro puerta (in/ex) \varnothing 300 / \varnothing 440 mm.
- Puerta transparente con marco blanco.
- Tambor de acero inoxidable tipo estándar.
- Chasis estándar.

Dimensiones (Al x An x Pf) 845 x 597 x 497 mm

LAVADORA CARGA FRONTAL
SVL650D



Antigua

A++
E

Nueva

Modelos disponibles:

SVL650D

EAN | 8.436.545.142.073

Estética | Blanca



LAVADORA CARGA FRONTAL
SVL600



Antigua

A++
E

Nueva

Modelos disponibles:

SVL600

EAN | 8.436.545.200.636

Estética | Blanca



LAVADORA CARGA FRONTAL
SVL531



Antigua

A++
D

Nueva

Modelos disponibles:

SVL531

EAN | 8.436.545.201.763

Estética | Blanca



LAVADORA DE INTEGRACIÓN
SVL815IT



Antigua

A+++
B

Nueva

Modelos disponibles:

SVL815IT

EAN | 8.436.545.202.135

Estética | Blanca



Características:

- Capacidad 6 kg.
- Velocidad máxima de centrifugado 1000 rpm.
- Control Display LED manual.
- 12 programas de lavado.
- Programa destacado rápido 15'.
- Funciones: inicio diferido, Stop&Go y limpieza de tambor.
- Nivel sonoro 60 / 74 dB.
- Diámetro puerta (in/ex) ø300 / ø440 mm.
- Puerta transparente con marco blanco.
- Tambor de acero inoxidable tipo diamante.
- Chasis estándar.

Dimensiones (Al x An x Pf) 850 x 600 x 440 mm

Características:

- Capacidad 6 kg.
- Velocidad máxima de centrifugado 1000 rpm.
- Control electrónico con indicadores LED.
- 16 programas de lavado.
- Programas destacados: limpieza tambor y rápido 15'.
- Funciones: inicio diferido y Stop&Go.
- Nivel sonoro 60 / 74 dB.
- Diámetro puerta (in/ex) ø300 / ø440 mm.
- Puerta transparente con marco blanco.
- Tambor de acero inoxidable tipo diamante.
- Chasis estándar.

Dimensiones (Al x An x Pf) 850 x 595 x 440 mm

Características:

- Capacidad 5 kg.
- Velocidad máxima de centrifugado 1000 rpm.
- Control electrónico con indicadores LED.
- 15 programas de lavado.
- Programa destacado rápido 15'.
- Función: Stop&Go.
- Nivel sonoro: 58 / 76 dB.
- Diámetro puerta (in/ex) ø300 / ø440 mm.
- Puerta transparente con marco blanco.
- Tambor de acero inoxidable tipo estándar.
- Chasis estándar.

Dimensiones (Al x An x Pf) 845 x 597 x 497 mm

Características:

- Capacidad 8 kg.
- Velocidad máxima de centrifugado 1400 rpm.
- Motor Inverter.
- Control Display LED manual.
- 15 programas de lavado.
- Programa destacado express 15'.
- Funciones: inicio diferido, Stop&Go y Mi ciclo.
- Nivel sonoro 57 / 76 dB.
- Diámetro puerta (in/ex) ø310 / ø445 mm.
- Puerta transparente con marco blanco.
- Tambor de acero inoxidable tipo diamante.
- Chasis estándar.

Dimensiones (Al x An x Pf) 825 x 595 x 540 mm



Nueva gama Svan

En Svan incorporamos las lavadoras de carga superior a nuestra familia de electrodomésticos de lavado y nos estrenamos con un modelo disponible en dos capacidades y con grandes prestaciones.

¿No las conoces? Aunque presentan un diseño menos atractivo que los de carga frontal, aportan dos grandes ventajas decisivas: **comodidad en el uso** y la carga del tambor, y **dimensiones más compactas**, ideales para espacios reducidos.

Dispensador en puerta

El dispensador de detergente de la lavadora se aloja en la puerta, lo que **favorece la optimización del hueco interior** y de las dimensiones exteriores, incluso en los modelos de gran capacidad y evita que se produzcan posibles problemas en el tambor. De esta forma el depósito queda totalmente accesible y es fácilmente desmontable para su limpieza.

Tambor vertical

Estas lavadoras cuentan con tambor de giro vertical, otro factor que facilita la reducción de las dimensiones con respecto a los modelos de carga frontal.

Además, estas **permiten introducir prendas durante el lavado de forma sencilla y rápida**, ya que el agua queda contenida en el interior sin riesgo de derrames.

Al igual que el resto de lavadoras Svan, incorporan el **sistema Eco-logic** que disminuye automáticamente el consumo en función de la cantidad las prendas.



LAVADORA SUPERIOR SVL814CS



Antigua

A+++
C
Nueva

Modelos disponibles:

SVL814CS

EAN | 8.436.545.202.128

Estética | Blanca



Características:

- Capacidad 8 kg.
- Velocidad máxima de centrifugado 1300 rpm.
- Motor Inverter.
- Control Display LED manual.
- 15 programas de lavado.
- Programas destacados: express 15' y limpieza de tambor.
- Funciones: inicio diferido, Mi ciclo y Stop&Go.
- Nivel sonoro 58 / 80 dB.
- Dimensión puerta 220 x 240 mm.
- Puerta esmaltada.
- Tambor de acero inoxidable tipo diamante.
- Chasis estándar.

Dimensiones (Al x An x Pf)

875 x 400 x 610 mm

LAVADORA SUPERIOR SVL651CS



Antigua

A+++
D
Nueva

Modelos disponibles:

SVL651CS

EAN | 8.436.545.202.142

Estética | Blanca



Características:

- Capacidad 6 kg.
- Velocidad máxima de centrifugado 1200 rpm.
- Control Display LED manual.
- 15 programas de lavado.
- Programas destacados: express 15' y limpieza de tambor.
- Funciones: inicio diferido, Mi ciclo y Stop&Go.
- Nivel sonoro 62 / 80 dB.
- Dimensión puerta 240 x 310 mm.
- Puerta esmaltada.
- Tambor de acero inoxidable tipo diamante.
- Chasis estándar.

Dimensiones (Al x An x Pf)

875 x 400 x 610 mm



Secadoras Bomba de calor

Las secadoras de bomba de calor disponen de una **tecnología mucho más eficiente e independiente** de salida de aire, por lo que podrás colocarla en cualquier estancia. El ventilador y el circuito refrigerante producen una circulación de aire caliente en el interior del tambor para secar las prendas de forma homogénea. La corriente de aire caliente y húmedo pasa por un intercambiador de calor donde el vapor se condensa y el aire se enfría, regresando al calentador y repitiendo el proceso continuamente. Además, este sistema de secado utiliza temperaturas de aire más bajas, siendo respetuosa con todo tipo de telas y garantizando un mayor cuidado para las prendas.

Secadora Condensación

Estas secadoras tienen un funcionamiento similar al anterior, a diferencia de que **el calor se genera mediante resistencias eléctricas**. Al pasar por el tambor la humedad se evapora y, junto el aire frío del exterior, el aire caliente se condensa y el agua es recogida en un tanque para su posterior extracción.

Secadora Evacuación

La tecnología de evacuación es menos compleja resultando **más duradera y económica**. Las resistencias eléctricas calientan el aire obtenido del exterior eliminando la humedad de las prendas y expulsándola al exterior mediante un tubo.



Un programa para cada prenda

Nuestras secadoras Svan disponen de hasta 15 programas configurados para proporcionar un secado eficiente y delicado con todas tus prendas. Desde camisas, ropa de bebé, ropa de deporte, ropa interior, hasta prendas de mayor volumen como edredones.

Secado Antibacteria

Con el programa Antibacteria conseguirás un secado de las prendas más saludable. Este se encargará de eliminar y evitar la propagación de las bacterias y partículas nocivas existentes en la ropa.

Inicio diferido

Con la función de Inicio Diferido la secadora se adapta a tus necesidades. Permite programar la hora a la que deseas que la secadora comience a funcionar pudiendo permanecer fuera de casa durante el proceso.

Nivel de secado

Con nuestras secadoras podrás elegir el nivel de secado (normal, fuerte y pesado) según el tipo de prenda. El sensor de humedad instalado en su interior configura la temperatura dependiendo del nivel seleccionado.

Función Antiarrugas

Mantén tus prendas en perfecto estado activando la función antiarrugas. Durante la última fase del ciclo de secado, el tambor continúa girando y la temperatura desciende, evitando así que la ropa se arrugue.

Fácil planchado

La función Fácil Planchado reduce la aparición de arrugas durante el proceso de secado y facilita el posterior planchado de las prendas.

Refrescar

Activando la función Refrescar las arrugas y los malos olores se eliminan, proporcionando un mayor cuidado a las prendas.

SECADORA BOMBA DE CALOR
SVSB84



A++

Modelos disponibles:

SVSB84

EAN | 8.436.545.158.883

Estética | Blanca



SECADORA CONDENSACIÓN
SVSC8B5



B

Modelos disponibles:

SVSC8B5

EAN | 8.436.545.203.811

Estética | Blanca



SECADORA EVACUACIÓN
SVSE7C2



C

Modelos disponibles:

SVSE7C2

EAN | 8.436.545.108.901

Estética | Blanca



SECADORA EVACUACIÓN
SVSE3



C

Modelos disponibles:

SVSE3

EAN | 8.436.545.164.044

Estética | Blanca



Características:

- Tecnología Bomba de calor.
- Capacidad 8 kg.
- Control Display LED manual.
- 15 programas de secado.
- Programas destacados: refrescar y voluminosos.
- Funciones: inicio diferido, Stop&Go, antiarrugas y nivel de secado.
- Nivel sonoro 63 dB.
- Diámetro puerta (in/ex) \varnothing 320 / \varnothing 480mm.
- Puerta oscura con marco cromado.
- Tambor de acero inoxidable.

Dimensiones (Al x An x Pf) 850 x 595 x 630 mm

Características:

- Tecnología Condensación.
- Capacidad 8 kg.
- Control Display LED manual.
- 15 programas de secado.
- Programas destacados: refrescar y voluminosos.
- Funciones: inicio diferido, Stop&Go, antiarrugas y nivel de secado.
- Nivel sonoro 67 dB.
- Diámetro puerta (in/ex) \varnothing 320 / \varnothing 480 mm.
- Puerta oscura con marco cromado.
- Tambor de acero inoxidable.

Dimensiones (Al x An x Pf) 850 x 595 x 630 mm

Características:

- Tecnología Evacuación.
- Capacidad 7 kg.
- Control electrónico con indicadores LED.
- 15 programas de secado.
- Programas destacados: antibacteria, aire seco, ventilar, seda y fácil planchado.
- Funciones: inicio diferido y Stop&Go.
- Nivel sonoro 68 dB.
- Diámetro puerta (in/ex) \varnothing 400 / \varnothing 505 mm.
- Puerta transparente con marco blanco.
- Tambor de acero inoxidable.

Dimensiones (Al x An x Pf) 850 x 595 x 550 mm

Características:

- Tecnología Evacuación.
- Capacidad 3 kg.
- Control Display LED manual.
- 5 programas de secado.
- Programas destacados: extra, express 45' y refrescar.
- Funciones: Stop&Go y fácil planchado.
- Nivel sonoro 65 dB.
- Diámetro puerta (ex) \varnothing 415 mm.
- Puerta transparente con marco blanco.
- Tambor de acero inoxidable.

Dimensiones (Al x An x Pf) 640 x 520 x 435 mm

Tablas Lavado y Secado

Especificaciones y rendimiento

Modelo	SVL1034MI	SVL1014A3MI	SVL123	SVL09MI	SVL9140A3MI	SVL08XMI	SVL08MI	SVL8121SA3
Estética	Blanca	Blanca	Blanca	Blanca	Blanca	Inox	Blanca	Silver
Capacidad	10 kg	10 kg	10 kg	9 kg	9 kg	8 kg	8 kg	8 kg
Máx. velocidad centrifugado	1500 rpm	1400 rpm	1200 rpm	1400 rpm	1400 rpm	1200 rpm	1200 rpm	1200 rpm
Eficiencia energética	A+++ -30%	A+++	A+++	A+++	A+++	A+++	A+++	A+++
Nueva eficiencia energética	B	C	D	C	C	D	D	C
Eficiencia energética secado	B	B	B	B	B	B	B	B
Porcentaje agua restante	53%	53%	53%	54%	53%	50%	50%	53%
Nivel sonoro	80 dB	54/78 dB	58/76 dB	60/75 dB	54/75 dB	60/75 dB	60/75 dB	59/72 dB
Motor	Inverter	Inverter	Universal	Inverter	Inverter	Inverter	Inverter	Inverter
Nº programas	16	16	15	14	16	14	14	16
Sistema de control	Display manual	Display táctil	Display manual	Display táctil	Display táctil	Display táctil	Display táctil	Display táctil
Material del tambor	Acero inoxidable	Acero inoxidable	Acero inoxidable	Acero inoxidable	Acero inoxidable	Acero inoxidable	Acero inoxidable	Acero inoxidable
Superficie del tambor	Diamante	Diamante	Perlado	Diamante	Diamante	Diamante	Diamante	Ondulado
Volumen del tambor	70 L	64 L	62 L	58 L	59 L	51 L	51 L	54 L
Tipo de chasis	Estándar	Estándar	Boomerang	Estándar	Estándar	Estándar	Estándar	Estándar
Control y protecciones								
Eco-Logic System	No	No	Sí	Sí	No	Sí	Sí	No
Antidesbordamiento	No	No	Sí	Sí	No	Sí	Sí	No
Anticalentamiento	No	No	Sí	Sí	No	Sí	Sí	No
Antibalanceo	No	No	Sí	Sí	No	Sí	Sí	No
Antiespuma	No	No	Sí	Sí	No	Sí	Sí	No
Rendimiento								
Consumo energía anual	167 kWh	215 kWh	236 kWh	218 kWh	205 kWh	195 kWh	195 kWh	190 kWh
Consumo energía Eco	59 kWh/100ciclos	68 kWh/100ciclos	79 kWh/100ciclos	65 kWh/100ciclos	66 kWh/100ciclos	72 kWh/100ciclos	72 kWh/100ciclos	62 kWh/100ciclos
Consumo energía apagado	0,50	0,49	0,50	0,50	0,49	0,50	0,50	0,49
Consumo energía en reposo	1	1	1	1	1	1	1	1
Consumo agua anual	12760 L	11800 L	12760 L	12100 L	11000 L	12000 L	12000 L	11300 L
Consumo agua Eco	52 L/ciclo	44 L/ciclo	52 L/ciclo	50 L/ciclo	42 L/ciclo	47 L/ciclo	47 L/ciclo	42 L/ciclo
Presión agua	0,05-1 MPa	0,03-1 MPa	0,10-1 MPa	0,10-1 MPa	0,03-1 MPa	0,10-1 MPa	0,10-1 MPa	0,03-1 MPa
Potencia	1900 W	2000 W	2200 W	2200 W	2000 W	1700 W	1700 W	2000 W
Dimensiones y pesos								
Dimensión producto (mm)	850x595x595	850x600x635	845x597x582	850x595x600	850x600x580	850x600x510	850x600x510	850x600x580
Dimensión puerta	ø330/ø480 mm	ø310/ø490 mm	ø330/ø470 mm	ø300/ø472 mm	ø310/ø490 mm	ø300/ø472 mm	ø300/ø472 mm	ø310/ø490 mm
Peso neto	72 kg	70 kg	77 kg	63 kg	66 kg	56 kg	56 kg	63 kg

Tablas Lavado y Secado

Especificaciones y rendimiento

Modelo	SVL8120A3	SVL843	SVL850D	SVL841	SVL713X	SVL750D	SVL741	SVL641
Estética	Blanca	Blanca	Blanca	Blanca	Inox	Blanca	Blanca	Blanca
Capacidad	8 kg	8 kg	8 kg	8 kg	7 kg	7 kg	7 kg	6 kg
Máx. velocidad centrifugado	1200 rpm	1200 rpm	1200 rpm	1000 rpm	1200 rpm	1200 rpm	1000 rpm	1000 rpm
Eficiencia energética	A+++	A+++	A++	A+++	A+++	A+++	A+++	A+++
Nueva eficiencia energética	C	D	E	D	D	F	D	D
Eficiencia energética secado	B	B	B	C	B	B	C	C
Porcentaje agua restante	53%	53%	53%	62%	53%	54%	62%	62%
Nivel sonoro	59/72 dB	58/76 dB	60/76 dB	58/76 dB	58/78 dB	60/76 dB	58/76 dB	58/76 dB
Motor	Inverter	Universal	Universal	Universal	Universal	Universal	Universal	Universal
Nº programas	16	15	12	15	15	12	15	15
Sistema de control	Display táctil	Display manual	Display manual	Display manual	Display manual	Display manual	Display manual	Display manual
Material del tambor	Acero inoxidable	Acero inoxidable	Acero inoxidable	Acero inoxidable	Acero inoxidable	Acero inoxidable	Acero inoxidable	Acero inoxidable
Superficie del tambor	Ondulado	Estándar	Diamante	Estándar	Estándar	Diamante	Estándar	Estándar
Volumen del tambor	54 L	54 L	51 L	54 L	45 L	40 L	45 L	44 L
Tipo de chasis	Estándar	Boomerang	Estándar	Boomerang	Boomerang	Estándar	Boomerang	Boomerang
Control y protecciones								
Eco-Logic System	No	Sí	No	Sí	Sí	Sí	Sí	Sí
Antidesbordamiento	No	Sí	Sí	Sí	Sí	Sí	Sí	Sí
Anticalentamiento	No	Sí	Sí	Sí	Sí	Sí	Sí	Sí
Antibalanceo	No	Sí	Sí	Sí	Sí	Sí	Sí	Sí
Antiespuma	No	Sí	Sí	Sí	Sí	Sí	Sí	Sí
Rendimiento								
Consumo energía anual	190 kWh	194 kWh	195 kWh	194 kWh	172 kWh	174 kWh	172 kWh	151 kWh
Consumo energía Eco	62 kWh/100ciclos	73 kWh/100ciclos	82 kWh/100ciclos	73 kWh/100ciclos	69 kWh/100ciclos	87 kWh/100ciclos	65 kWh/100ciclos	65 kWh/100ciclos
Consumo energía apagado	0,49	0,50	0,50	0,50	0,50	0,50	0,50	0,50
Consumo energía en reposo	1	1	1	1	1	1	1	1
Consumo agua anual	11300 L	10224 L	12000 L	10224 L	10337 L	11500 L	10337 L	9900 L
Consumo agua Eco	42 L/ciclo	48 L/ciclo	47 L/ciclo	48 L/ciclo	45 L/ciclo	45 L/ciclo	43 L/ciclo	43 L/ciclo
Presión agua	0,03-1 MPa	0,03-1 MPa	0,03-1 MPa	0,10-1 MPa	0,10-1 MPa	0,10-1 MPa	0,10-1 MPa	0,1-1 MPa
Potencia	2000 W	2200 W	1750 W	2200 W	2100 W	1700 W	2100 W	2100 W
Dimensiones y pesos								
Dimensión producto (mm)	850x600x580	845x597x557	850x600x510	845x597x557	845x597x497	850x600x480	845x597x497	845x597x497
Dimensión puerta	ø310/ø490 mm	ø300/ø440 mm	ø300/ø440 mm	ø300/ø440 mm	ø300/ø440 mm	ø300/ø440 mm	ø300/ø440 mm	ø300/ø440 mm
Peso neto	63 kg	64,50 kg	56 kg	68,50 kg	64,50 kg	53 kg	64,50 kg	57 kg

Tablas Lavado y Secado

Especificaciones y rendimiento

Modelo	SVL6212B	SVL650D	SVL600	SVL531	SVL815IT	SVL814CS	SVL651CS
Estética	Blanca	Blanca	Blanca	Blanca	Blanca	Blanca	Blanca
Capacidad	6 kg	6 kg	6 kg	5 kg	8 kg	8 kg	6 kg
Máx. velocidad centrifugado	1200 rpm	1000 rpm	1000 rpm	1000 rpm	1400 rpm	1300 rpm	1200 rpm
Eficiencia energética	A++	A++	A++	A++	A+++	A+++ - 30%	A+++
Nueva eficiencia energética	D	E	E	D	B	C	D
Eficiencia energética secado	B	C	C	C	B	B	C
Porcentaje agua restante	53%	60%	60%	62%	53%	53%	53%
Nivel sonoro	58/78 dB	60/74 dB	60/74 dB	58/76 dB	57/76 dB	58/80 dB	62/80 dB
Motor	Universal	Universal	Universal	Universal	Inverter	Inverter	Universal
Nº programas	15	12	16	15	15	15	15
Sistema de control	Electrónico	Display manual	Electrónico	Electrónico	Display manual	Display manual	Display manual
Material del tambor	Acero inoxidable	Acero inoxidable	Acero inoxidable	Acero inoxidable	Acero inoxidable	Acero inoxidable	Acero inoxidable
Superficie del tambor	Estándar	Diamante	Diamante	Estándar	Diamante	Diamante	Diamante
Volumen del tambor	44 L	40 L	40 L	42 L	52,2 L	51 L	48 L
Tipo de chasis	Estándar	Estándar	Estándar	Estándar	Estándar	Estándar	Estándar
Control y protecciones							
Eco-Logic System	Sí	Sí	Sí	Sí	Sí	Sí	Sí
Antidesbordamiento	Sí	Sí	Sí	Sí	Sí	No	No
Anticalentamiento	Sí	Sí	Sí	Sí	Sí	No	No
Antibalanceo	Sí	Sí	Sí	Sí	Sí	No	No
Antiespuma	Sí	Sí	Sí	Sí	Sí	No	No
Rendimiento							
Consumo energía anual	171 kWh	170 kWh	170 kWh	147 kWh	196 kWh	137 kWh	153 kWh
Consumo energía Eco	65 kWh/100ciclos	73 kWh/100ciclos	73 kWh/100ciclos	73 kWh/100ciclos	55 kWh/100ciclos	62 kWh/100ciclos	65 kWh/100ciclos
Consumo energía apagado	0,50	0,45	0,45	0,50	0,50	0,50	0,50
Consumo energía en reposo	1	0,50	0,50	1	1	1	1
Consumo agua anual	9900 L	10560 L	10560 L	9240 L	11000 L	11000 L	9520 L
Consumo agua Eco	43 L/ciclo	43 L/ciclo	48 L/ciclo	41 L/ciclo	48 L/ciclo	48 L/ciclo	43 L/ciclo
Presión agua	0,24 MPa	0,03-1 MPa	0,03-1 MPa	0,01-1 MPa	0,05-1 MPa	0,01-1 MPa	0,1-1 MPa
Potencia	2100 W	1750 W	1500 W	2100 W	1950 W	2000 W	2100 W
Dimensiones y pesos							
Dimensión producto (mm)	845x597x497	850x600x440	850x595x440	845x597x497	825x595x540	875x400x610	875x400x610
Dimensión puerta	ø300/ø440 mm	ø300/ø440 mm	ø300/ø440 mm	ø300/ø440 mm	ø310/ø445 mm	220x240mm	240x310 mm
Peso neto	55 kg	52 kg	52 kg	55 kg	63 kg	56 kg	56 kg

Tablas Lavado y Secado

Especificaciones y rendimiento

Modelo	SVSB84	SVSC8B5	SVSE7C2	SVSE3
Estética	Blanca	Blanca	Blanca	Blanca
Capacidad	8 kg	8 kg	7 kg	3 kg
Eficiencia energética	A++	B	C	C
Eficiencia energética conden.	B	C	-	-
Nivel de ruido	63 dB	67 dB	68 dB	65 dB
Motor	Universal	Universal	Universal	Universal
Tecnología de secado	Bomba de calor	Condensación	Evacuación	Evacuación
Refrigerante	R134a / 480 g	-	-	-
Sistema de control	Display manual	Display manual	Electrónico	Display manual
Nº programas	15	15	15	5
Iluminación interior	No	No	No	No
Material del tambor	Acero inoxidable	Acero inoxidable	Acero inoxidable	Acero inoxidable
Superficie del tambor	-	-	-	-
Volumen del tambor	110 L	112 L	101 L	43 L
Tipo de chasis	Estándar	Estándar	Estándar	Estándar
Control y protecciones				
Eco-Logic System	Sí	Sí	No	Sí
Antidesbordamiento	Sí	No	No	Sí
Anticalentamiento	Sí	Sí	Sí	Sí
Antibalanceo	No	No	No	Sí
Rendimiento				
Consumo energía anual	234 kWh	561 kWh	506 kWh	251 kWh
Consumo energía plena carga	1,35 kWh	4,47 kWh	-	2,10 kWh
Consumo energía apagado	0,3	0,24	0,31	0,43
Consumo energía en reposo	0,36	0,24	0,33	0,43
Rango temperatura	5-35 °C	5-35 °C	5-35 °C	5-35 °C
Potencia	600 W	250 W	1950 W	1250 W
Dimensiones y pesos				
Dimensión producto (mm)	850x595x630	850x595x630	850x595x550	640x520x435
Dimensión puerta	ø320/ø480 mm	ø320/ø480 mm	ø400/ø505 mm	ø415 mm
Peso neto	46 kg	40 kg	33,5 kg	20 kg

Tablas Lavado y Secado
Funciones

Modelo	SVL1034MI	SVL1014A3MI	SVL123	SVL09MI	SVL9140A3MI	SVL08XMI	SVL08MI	SVL8121SA3
Antiarrugas	No	Sí	No	Sí	Sí	Sí	Sí	Sí
Bloqueo	Sí	Sí	Sí	Sí	Sí	Sí	Sí	Sí
Botón On/Off	Sí	No	No	Sí	No	Sí	Sí	No
Botón remojo	No	Sí	No	Sí	Sí	Sí	Sí	Sí
Cancelador centrifugado	Sí	Sí	Sí	Sí	Sí	Sí	Sí	Sí
Centrifugado extra	No	Sí	No	No	Sí	No	No	Sí
Easy Jet	No	No	No	No	No	No	No	No
Enjuague extra	Sí	No	No	No	No	No	No	No
Fácil planchado	No	No	No	No	No	No	No	No
Higiene pro	Sí	No	No	No	No	No	No	No
Indicador anomalías	Sí	Sí	Sí	Sí	Sí	Sí	Sí	Sí
Indicador ciclo o fase	No	No	Sí	Sí	No	Sí	Sí	No
Indicador tiempo restante	Sí	Sí	Sí	Sí	Sí	Sí	Sí	Sí
Inicio diferido	Sí	Sí	Sí	Sí	Sí	Sí	Sí	Sí
Manchas	No	Sí	No	No	Sí	No	No	Sí
Mi ciclo	No	No	No	Sí	No	Sí	Sí	No
Nivel de suciedad	Sí	No	No	No	No	No	No	No
Prelavado	Sí	No	No	Sí	No	Sí	Sí	No
Selector centrifugado	Sí	Sí	Sí	Sí	Sí	Sí	Sí	Sí
Selector temperatura	Sí	Sí	Sí	Sí	Sí	Sí	Sí	Sí
Stop&Go (pausa)	Sí	Sí	Sí	Sí	Sí	Sí	Sí	Sí

Modelo	SVL8120A3	SVL843	SVL850D	SVL841	SVL713X	SVL750D	SVL741	SVL641
Antiarrugas	Sí	No	No	No	No	No	No	No
Bloqueo	Sí	Sí	Sí	Sí	Sí	Sí	Sí	Sí
Botón On/Off	No	No	Sí	No	No	Sí	No	No
Botón remojo	Sí	No	No	No	No	No	No	No
Cancelador centrifugado	Sí	Sí	Sí	Sí	No	No	Sí	Sí
Centrifugado extra	Sí	No	Sí	No	No	No	No	No
Easy Jet	No	No	No	No	No	No	No	No
Enjuague extra	No	No	No	No	No	No	No	No
Fácil planchado	No	No	No	No	No	No	No	No
Higiene pro	No	No	No	No	No	No	No	No
Indicador anomalías	Sí	Sí	Sí	Sí	Sí	Sí	Sí	Sí
Indicador ciclo o fase	No	Sí	Sí	Sí	Sí	Sí	Sí	Sí
Indicador tiempo restante	Sí	Sí	Sí	Sí	Sí	Sí	Sí	No
Inicio diferido	Sí	Sí	Sí	Sí	Sí	Sí	Sí	Sí
Manchas	Sí	No	No	No	No	No	No	No
Mi ciclo	No	No	No	No	No	No	No	No
Nivel de suciedad	No	No	No	No	No	No	No	No
Prelavado	Sí	No	No	No	No	No	No	No
Selector centrifugado	Sí	Sí	Sí	Sí	Sí	Sí	Sí	Sí
Selector temperatura	Sí	Sí	Sí	Sí	Sí	Sí	Sí	Sí
Stop&Go (pausa)	Sí	Sí	Sí	Sí	Sí	Sí	Sí	Sí

Tablas Lavado y Secado
Funciones

Modelo	SVL6212B	SVL650D	SVL600	SVL531	SVL815IT	SVL814CS	SVL651CS
Antiarrugas	No	No	No	No	No	No	No
Bloqueo	Sí	Sí	Sí	Sí	Sí	Sí	Sí
Botón On/Off	No	Sí	Sí	No	Sí	Sí	Sí
Botón remojo	No	No	No	No	No	No	No
Cancelador centrifugado	Sí	Sí	No	Sí	Sí	Sí	Sí
Centrifugado extra	No	No	No	No	Sí	No	No
Easy Jet	No	No	No	No	No	No	No
Enjuague extra	No	No	No	No	No	No	No
Fácil planchado	Sí	No	No	No	Sí	No	No
Higiene pro	No	No	No	No	No	No	No
Indicador anomalías	No	Sí	No	No	No	Sí	Sí
Indicador ciclo o fase	Sí	Sí	No	Sí	Sí	Sí	Sí
Indicador tiempo restante	No	Sí	No	No	Sí	Sí	Sí
Inicio diferido	No	Sí	Sí	No	Sí	Sí	Sí
Manchas	No	No	No	No	No	No	No
Mi ciclo	No	No	No	No	Sí	Sí	Sí
Nivel de suciedad	No	No	No	No	No	No	No
Prelavado	Sí	No	Sí	No	No	Sí	Sí
Selector centrifugado	Sí	Sí	No	Sí	Sí	Sí	Sí
Selector temperatura	Sí	Sí	No	Sí	Sí	Sí	Sí
Stop&Go (pausa)	Sí	Sí	Sí	Sí	Sí	Sí	Sí

Modelo	SVSB84	SVSC8B5	SVSE7C2	SVSE3
Alarma	Sí	Sí	No	No
Antiarrugas	Sí	Sí	Sí	No
Bloqueo	Sí	Sí	Sí	Sí
Botón On/Off	No	No	No	Sí
Fácil planchado	No	No	No	Sí
Indicador anomalías	Sí	No	Sí	No
Indicador ciclo o fase	No	No	Sí	No
Indicador tiempo restante	Sí	Sí	No	Sí
Inicio diferido	Sí	Sí	Sí	No
Mi ciclo	No	No	No	No
Nivel de secado	Sí	Sí	No	No
Tiempo	Sí	Sí	Sí	No
Stop&Go (pausa)	Sí	Sí	Sí	Sí



03

Lavavajillas

Lavavajillas de 60 cm

156

Lavavajillas de 45 cm

159

Lavavajillas integración 60 cm

160

Lavavajillas integración 45 cm

161

Tablas técnicas

162




Óptima distribución

Optimiza los resultados del lavavajillas con una buena distribución de los compartimentos:

Bandeja inferior: el lavado es más caliente e intenso, ideal para la vajilla más sucia, como los platos, ollas y sartenes.

Bandeja superior: piezas más delicadas como cristal y tazas.

Bandeja multifuncional y cesta: para los cubiertos y utensilios de cocina, con los mangos hacia arriba para mayor seguridad.



Turbo secado

Los lavavajillas Svan con el sistema Turbo secado consiguen grandes resultados de forma **más rápida y efectiva**.

Al comenzar la fase de secado, se activa una resistencia y un ventilador que distribuye de forma continua el aire caliente en la cavidad interior. De esta manera, **se obtiene una circulación de aire más fuerte y homogénea**, consiguiendo los resultados deseados en tiempo reducido.



3ª Bandeja multifuncional

Los modelos Svan con tercera bandeja **amplían la capacidad de almacenaje y mejoran la distribución** de los compartimentos para aprovechar al máximo cada ciclo de lavado.

Es una bandeja multifuncional con distintas zonas que pueden superponerse en función de la necesidad. Te permite colocar la cubertería de forma ordenada, facilitando su posterior recogida. Nuestros lavavajillas incluyen también cesta de cubiertos.



Protección anti-inundación

Nuestros lavavajillas cuentan con el dispositivo de protección anti-inundación, el cual **se activa automáticamente** al detectar que el nivel de agua interior sobrepasa los valores óptimos y procede a vaciar el exceso.

Además, actúa ante posibles fugas producidas en la base del lavavajillas desconectando la corriente y bombeando el agua antes de que se derrame.



Touch Display LED

Los paneles Touch Display LED de Svan son sinónimo de un **atractivo diseño** y un uso intuitivo del electrodoméstico.

Podrás activar y visualizar con mayor claridad la variedad de opciones de programas y funciones, consiguiendo resultados eficaces adaptados a la necesidad del momento. Además, con un solo vistazo podrás consultar el estado y la duración del ciclo de lavado en curso.



Cristal

Actúa a baja temperatura y con una fase de secado más larga para evitar dañar la superficie y mantener el **brillo** de tu cristalería.



Eco

Ofrece resultados impecables reduciendo a diario el consumo de **energía** y de agua durante cada lavado.



Opción 3&1

Los lavavajillas Svan son compatibles con las **pastillas 3&1**, para garantizar una acción completa y conseguir un lavado perfecto de tu vajilla.



Inicio diferido

Nuestros lavavajillas se adaptan a tu ritmo de vida. Podrás **programar** su inicio y que esté listo en el momento deseado.

LAVAVAJILLAS LIBRE INSTALACIÓN 60 CM
SVJ601X - SVJ601



Antigua

A+++
D
Nueva

Características:

- Capacidad 15 cubiertos.
- Motor Inverter
- Sistema de secado turbo ventilación.
- Control Display LED táctil.
- 3ª bandeja multifuncional.
- Cesta de cubiertos.
- 6 programas de lavado.
- Programas destacados: rápido 40', eco, intensivo y ligero.
- Funciones: inicio diferido, Stop&Go y función 3&1.
- Zonas de lavado independiente: arriba, abajo o ambas.
- Dispositivo anti inundación.
- Filtro de acero inoxidable.
- Embudo de sal.
- Nivel sonoro 42 dB.

Modelos disponibles:

SVJ601X:
EAN | 8.436.545.151.235
Estética | Inox

SVJ601:
EAN | 8.436.545.151.228
Estética | Blanca

Dimensiones (Al x An x Pf) 845 x 600 x 600 mm

LAVAVAJILLAS LIBRE INSTALACIÓN 60 CM
SVJ374X - SVJ374



Antigua

A++
D
Nueva

Características:

- Capacidad 14 cubiertos.
- Sistema de secado turbo ventilación.
- Control Display LED táctil.
- 3ª bandeja multifuncional.
- Cesta de cubiertos.
- 6 programas de lavado.
- Programas destacados: rápido 40', eco, intensivo y ligero.
- Funciones: inicio diferido, Stop&Go y función 3&1.
- Zonas de lavado independiente: arriba, abajo o ambas.
- Dispositivo anti inundación.
- Filtro de acero inoxidable.
- Embudo de sal.
- Nivel sonoro 46 dB.

Modelos disponibles:

SVJ374X:
EAN | 8.436.545.203.767
Estética | Inox

SVJ374:
EAN | 8.436.545.203.750
Estética | Blanca

Dimensiones (Al x An x Pf) 845 x 600 x 600 mm

LAVAVAJILLAS LIBRE INSTALACIÓN 60 CM
SVJ303X - SVJ303



Antigua

A++
E
Nueva

Características:

- Capacidad 12 cubiertos.
- Sistema de secado residual.
- Control electrónico.
- Doble bandeja.
- Cesta de cubiertos.
- 6 programas de lavado.
- Programas destacados: rápido 40', eco, intensivo, cristal y ligero.
- Funciones: inicio diferido, Stop&Go y función 3&1.
- Dispositivo anti inundación.
- Filtro de acero inoxidable.
- Embudo de sal.
- Nivel sonoro 49 dB.

Modelos disponibles:

SVJ303X:
EAN | 8.436.545.162.170
Estética | Inox

SVJ303:
EAN | 8.436.545.162.163
Estética | Blanca

Dimensiones (Al x An x Pf) 845 x 600 x 600 mm

LAVAVAJILLAS LIBRE INSTALACIÓN 45 CM
SVJ244DX - SVJ244D



Antigua

A++
E
Nueva

Características:

- Capacidad 9 cubiertos.
- Sistema de secado residual.
- Control Display LED manual.
- Doble bandeja.
- Cesta de cubiertos.
- 6 programas de lavado.
- Programas destacados: rápido 40', eco, intensivo y ligero.
- Funciones: inicio diferido, Stop&Go y función 3&1.
- Filtro de acero inoxidable.
- Embudo de sal.
- Dispositivo anti inundación.
- Nivel sonoro 47 dB.

Modelos disponibles:

SVJ244DX:
EAN | 8.436.545.203.743
Estética | Inox

SVJ244D:
EAN | 8.436.545.203.736
Estética | Blanca

Dimensiones (Al x An x Pf) 845 x 448 x 600 mm

LAVAVAJILLAS INTEGRACIÓN 60 CM
SVJI603



Antigua

A+++


D

Nueva

Características:

- Capacidad 15 cubiertos.
- Motor Direct Drive.
- Sistema de secado turbo ventilador.
- Control Display LED manual.
- 3º bandeja multifuncional.
- Cesta de cubiertos.
- 6 programas de lavado.
- Programas destacados: rápido 40', cristal y eco.
- Funciones: inicio diferido, Stop&Go y función 3&1.
- Filtro de acero inoxidable.
- Embudo de sal.
- Dispositivo anti inundación.
- Nivel sonoro 42 dB.

Modelos disponibles:

-  **SVJI603:**
EAN | 8.436.545.162.200
Estética | Negra

Dimensiones (Al x An x Pf) 815 x 596 x 558 mm

LAVAVAJILLAS INTEGRACIÓN 45 CM
SVJI452



Antigua

A++


E

Nueva

Características:

- Capacidad 11 cubiertos.
- Sistema de secado residual.
- Control Display LED manual.
- 3º bandeja multifuncional.
- Cesta de cubiertos.
- 6 programas de lavado.
- Programas destacados: rápido 40', eco, intensivo y ligero.
- Funciones: inicio diferido y función 3&1.
- Zonas de lavado independiente: arriba, abajo o ambas.
- Filtro de acero inoxidable.
- Embudo de sal.
- Dispositivo anti inundación.
- Nivel sonoro 47 dB.

Modelos disponibles:

-  **SVJI452:**
EAN | 8.436.545.151.259
Estética | Gris

Dimensiones (Al x An x Pf) 815 x 448 x 558 mm

Tablas Lavavajillas

Especificaciones y rendimiento

Modelo	SVJ601X	SVJ601	SVJ374X	SVJ374	SVJ303X	SVJ303	SVJ244DX	SVJ244D
Tipo	Libre instalación	Libre instalación	Libre instalación	Libre instalación	Libre instalación	Libre instalación	Libre instalación	Libre instalación
Estética	Inox	Blanca	Inox	Blanca	Inox	Blanca	Inox	Blanca
Posibilidad de encastre	Sí	Sí	Sí	Sí	Sí	Sí	Sí	Sí
Capacidad	15 cubiertos	15 cubiertos	14 cubiertos	14 cubiertos	12 cubiertos	12 cubiertos	9 cubiertos	9 cubiertos
Eficiencia energética	A+++	A+++	A++	A++	A++	A++	A++	A++
Nueva eficiencia energética	D	D	D	D	E	E	E	E
Eficiencia energética secado	A	A	A	A	C	C	A	A
Nivel sonoro	42 dB	42 dB	46 dB	46 dB	49 dB	49 dB	47 dB	47 dB
Motor	Inverter	Inverter	Universal	Universal	Universal	Universal	Universal	Universal
Sistema de secado	Turbo ventilador	Turbo ventilador	Turbo ventilador	Turbo ventilador	Residual	Residual	Residual	Residual
Máx. temperatura del agua	57°C	57°C	60°C	60°C	62°C	62°C	62°C	62°C
Nº programas	6	6	6	6	6	6	6	6
Sistema de control	Display táctil	Display táctil	Display táctil	Display táctil	Electrónico	Electrónico	Display manual	Display manual
Nº total bandejas	3	3	3	3	2	2	2	2
Bandeja multifuncional	Sí	Sí	Sí	Sí	No	No	No	No
Nº brazos rociadores	3	3	3	3	2	2	2	2
Cesta de cubiertos	Sí	Sí	Sí	Sí	Sí	Sí	Sí	Sí
Material del filtro	Acero inoxidable	Acero inoxidable	Acero inoxidable	Acero inoxidable	Acero inoxidable	Acero inoxidable	Acero inoxidable	Acero inoxidable
Tipo manguera entrada	Estándar	Estándar	Estándar	Estándar	Estándar	Estándar	Estándar	Estándar
Embudo de sal	Sí	Sí	Sí	Sí	Sí	Sí	Sí	Sí
Dispositivo anti inundación	Sí	Sí	Sí	Sí	Sí	Sí	Sí	Sí
Sensor de agua	Sí	Sí	Sí	Sí	Sí	Sí	Sí	Sí
Protección IEC	IPX2	IPX2	IPX2	IPX2	IPX2	IPX2	IPX2	IPX2
Rendimiento								
Consumo energía anual	241 kWh	241 kWh	266 kWh	266 kWh	259 kWh	259 kWh	197 kWh	197 kWh
Consumo energía ciclo Eco	86 kWh/100ciclos	86 kWh/100ciclos	84 kWh/100ciclos	84 kWh/100ciclos	92 kWh/100ciclos	92 kWh/100ciclos	70 kWh/100ciclos	70 kWh/100ciclos
Consumo energía apagado	0,35	0,35	0,35	0,35	0,10	0,10	0,35	0,35
Consumo energía en reposo	0,80	0,80	0,90	0,90	0,49	0,49	0,80	0,80
Consumo agua anual	2800 L	2800 L	3080 L	3080 L	3080 L	3080 L	2380 L	2380 L
Consumo agua ciclo Eco	10 L/ciclo	10 L/ciclo	10 L/ciclo	10 L/ciclo	11 L/ciclo	11 L/ciclo	10 L/ciclo	10 L/ciclo
Presión agua	0,04-1 MPa	0,04-1 MPa	0,04-1 MPa	0,04-1 MPa	0,04-1 MPa	0,04-1 MPa	0,04-1 MPa	0,04-1 MPa
Potencia	1850 W	1850 W	1850 W	1850 W	1850 W	1850 W	1850 W	1850 W
Dimensiones y pesos								
Dimensión producto (mm)	845x600x600	845x600x600	845x600x600	845x600x600	845x600x600	845x600x600	845x448x600	845x448x600
Peso neto	41 kg	41 kg	46,30 kg	46,30 kg	34 kg	34 kg	38,30 kg	38,30 kg

Tablas Lavavajillas

Especificaciones y rendimiento

Modelo	SVJ603	SVJ452						
Tipo	Integración	Integración						
Estética	Negra	Gris						
Posibilidad de encastre	-	-						
Capacidad	15 cubiertos	11 cubiertos						
Eficiencia energética	A+++	A++						
Eficiencia energética secado	D	E						
Nueva eficiencia energética	A	A						
Nivel sonoro	42 dB	47 dB						
Motor	Direct Drive	Universal						
Sistema de secado	Turbo ventilador	Residual						
Máx. temperatura del agua	57°C	62°C						
Nº programas	7	6						
Sistema de control	Display manual	Display manual						
Nº total bandejas	3	3						
Bandeja multifuncional	Sí	Sí						
Nº brazos rociadores	3	3						
Cesta de cubiertos	Sí	Sí						
Material del filtro	Acero inoxidable	Acero inoxidable						
Tipo manguera entrada	Estándar	Estándar						
Embudo de sal	Sí	Sí						
Dispositivo anti inundación	Sí	Sí						
Sensor de agua	Sí	Sí						
Protección IEC	IPX2	IPX2						
Rendimiento								
Consumo energía anual	241 kWh	225 kWh						
Consumo energía ciclo Eco	86 kWh/100ciclos	83 kWh/100ciclos						
Consumo energía apagado	0,35	0,35						
Consumo energía en reposo	0,80	0,80						
Consumo agua anual	2800 L	2520 L						
Consumo agua ciclo Eco	10 L/ciclo	9 L/ciclo						
Presión agua	0,04-1 MPa	0,04-1 MPa						
Potencia	1850 W	1850 W						
Dimensiones y pesos								
Dimensión producto (mm)	815x596x558	815x448x558						
Peso neto	36 kg	35 kg						

Tablas Lavavajillas
Funciones y programas

Modelo	SVJ601X		SVJ601		SVJ374X		SVJ374		SVJ303X		SVJ303		SVJ244DX		SVJ244D	
Programas (Tiempo/litros)	h:min	L	h:min	L	h:min	L	h:min	L	h:min	L	h:min	L	h:min	L	h:min	L
60 min	1:00	9,60	1:00	9,60	1:00	11,50	1:00	11,50	-	-	-	-	1:00	9,50	1:00	9,50
Cristal	-	-	-	-	-	-	-	-	2:04	10	2:04	10	-	-	-	-
Eco	3:54	10	3:54	10	3:59	10	3:59	10	3:57	11	3:57	11	4:00	10	4:00	10
Intensivo	3:33	15,30	3:33	15,30	3:33	15,30	3:33	15,30	3:00	16	3:00	16	2:50	16,40	2:50	16,40
Ligero	2:32	13	2:32	13	2:32	13	2:32	13	2:17	14	2:17	14	1:22	10	1:22	10
Pre-enjuagado	0:11	3,90	0:11	3,90	0:12	3,90	0:12	3,90	0:11	4	0:11	4	0:13	3,60	0:13	3,60
Rápido	0:40	6,60	0:40	6,60	0:40	6,60	0:40	6,60	0:40	7	0:40	7	0:40	6,80	0:40	6,80
Funciones																
Bloqueo	Sí		Sí		Sí		Sí		Sí		Sí		Sí		Sí	
Función 3&1	Sí		Sí		Sí		Sí		Sí		Sí		Sí		Sí	
Indicador abrillantador	Sí		Sí		Sí		Sí		Sí		Sí		Sí		Sí	
Indicador sal	Sí		Sí		Sí		Sí		Sí		Sí		Sí		Sí	
Inicio diferido	Sí		Sí		Sí		Sí		Sí		Sí		Sí		Sí	
Secado extra	No		No		No		No		No		No		No		No	
Stop&Go (pausa)	Sí		Sí		Sí		Sí		Sí		Sí		Sí		Sí	
Zonas independientes	Sí		Sí		Sí		Sí		No		No		No		No	

Modelo	SVJI603		SVJI452							
Programas (Tiempo/litros)	h:min	L	h:min	L						
60 min	1:00	9,60	1:00	8,70						
Cristal	2:04	11	-	-						
Eco	3:54	10	3:58	9						
Intensivo	3:33	15,30	3:05	14						
Ligero	2:32	13	2:23	11,50						
Pre-enjuagado	0:12	3,90	0:12	3,30						
Rápido	0:40	6,60	0:40	5,90						
Funciones										
Bloqueo	Sí		Sí							
Función 3&1	Sí		Sí							
Indicador abrillantador	Sí		Sí							
Indicador sal	Sí		Sí							
Inicio diferido	Sí		Sí							
Secado extra	Sí		No							
Stop&Go (pausa)	Sí		Sí							
Zonas independientes	No		Sí							





04 Cocción

Hornos	168
Placas	180
Cocinas	196
Campanas	204
Microondas	212
Mini hornos	222
Gama Rústica	226
Gama Retro	232
Tablas técnicas	235



Panel Total Touch Display

El panel de control Total Touch Display LED dota al horno de un gran atractivo visual y **facilita la limpieza** diaria al ser completamente liso.

Podrás controlar de manera absoluta e intuitiva el funcionamiento del horno. Con un simple toque directo sobre el panel podrás visualizar y programar las diferentes funciones, opciones de tiempo y temperatura con las que cocinar tus platos favoritos.

Protección Hot Air Shield

Los hornos Svan de alta gama cuentan con la protección **Hot Air Shield** que impide la salida del aire caliente evitando pérdidas de temperatura en la cavidad y producir daño o quemaduras en el usuario.

Se trata de un sistema que se activa automáticamente al abrir la puerta durante la cocción y genera **una cortina de aire vertical** desde el panel superior al inferior.



Limpieza al vapor

El sistema de limpieza Vap Clean consigue **resultados impecables** de forma cómoda y eficiente. El vapor y el calor producidos en el interior del horno debilitan la grasa y los restos incrustados, facilitando su posterior eliminación con una bayeta.


Tan solo deberás verter un vaso de agua sobre la bandeja e introducirla en el estante inferior, seleccionar la función y tras 20 minutos tu horno estará como nuevo.



Limpieza pirolítica

En el caso de los hornos pirolíticos, su sistema de limpieza trabaja a altas temperaturas, alcanzando aproximadamente los 480°C, para conseguir **desintegrar la suciedad incrustada** en el interior y facilitar la posterior retirada de los restos con un paño húmedo.

Durante este proceso la puerta del horno se bloquea automáticamente, impidiendo que el calor entre en contacto con el exterior y garantizando una mayor seguridad.



Función 3D

La función 3D es perfecta para recetas de repostería. Produce calor en ambos niveles y una circulación de aire uniforme, favoreciendo el aumento de la masa.



Función Pizza

Ideal para hornear alimentos como pizza o similar. La resistencia inferior calienta suavemente mientras el turbo ventilador distribuye el calor homogéneamente.



Función ECO

La función ECO reduce el consumo de energía del horno, cocinando de forma suave y uniforme. Ideal para la preparación de dulces y repostería.



Doble Grill

Con el doble Grill de los hornos Svan no habrá receta que se te resista. Permite cocinar alimentos de gran volumen con mayor efectividad y en menor tiempo.

Doble cristal extraíble

Nuestros hornos incorporan puertas de doble cristal que garantizan tu seguridad ya que **evitan que la parte exterior se sobrecaliente**. En el caso de los modelos pirolíticos, que alcanzan elevadas temperaturas, la puerta se compone de cuatro capas.

Desde Svan recomendamos mantener la puerta del horno limpia ya que la grasa y la suciedad incrustada en los cristales puede afectar a la precisión del cocinado, además de a la calidad y a la higiene de los alimentos y recipientes.

Por ello, los hornos incluyen **un sencillo sistema de desmontaje** para el cual deberás abrir la puerta completamente y, desde la parte más cercana a la cavidad, ejercer presión en el cristal empujando hacia ti mismo. Finalmente podrás extraerlo y colocarlo de nuevo con cuidado.



Interfaz Ready Cook

La interfaz Ready Cook está diseñada para ayudarte a preparar **recetas profesionales de forma sencilla**. Permite la cocción automática junto al menú Auto Cooking o, si lo prefieres, puedes prepararlas de forma manual y crear tus propias recetas.

Con el menú Auto Cooking podrás elegir entre más de 150 recetas programadas y visualizar cada paso en el Display. Además, te permite configurar y guardar tus recetas favoritas con la temperatura y duración óptimas, de manera que puedas utilizarlas automáticamente las veces que quieras. Una vez escojas la receta, sin necesidad de precalentarlo, el horno hará el resto.



¿Por qué cocinar al vapor?

La cocción al vapor es una de las metodologías de cocinado más beneficiosas para la salud, ya que proporciona **múltiples ventajas** a nuestra cocina. Gracias a la inyección de vapor conseguirás sabores excepcionales en tus platos, conservando los nutrientes, las vitaminas y los minerales de cada alimento, además de su textura y aroma.

El horno a vapor **SVH850VAPI** permite utilizar hasta 3 inyecciones a diferentes intervalos e intensidades, de forma automática, con la que se añaden 100 ml de agua, o de manera manual, pudiendo escoger el número de inyecciones deseado.

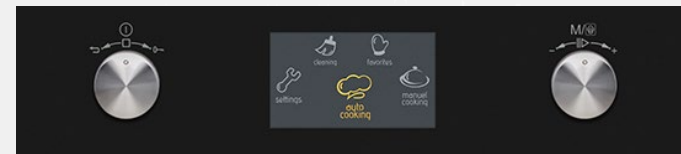
Inyecciones de vapor:

- 1 inyección de vapor: añade 100 ml de agua.
- 2 inyecciones de vapor: añade 200 ml de agua.
- 3 inyecciones de vapor: añade 300 ml de agua.



**HORNO DE VAPOR 60CM
SVH850VAP1**

78
LITROS



A


Características:

- Capacidad 78 Litros.
- Panel Display TFT LCD 4,3" táctil y mandos tipo joystick.
- 12 funciones e iluminación interior.
- Funciones destacadas: cocción vapor, función 3D, Pizza, Grill y doble Grill, turbo ventilador, ventilador y descongelación.
- Menú Auto cooking 151 recetas y 11 idiomas.
- Sistema de limpieza al vapor.
- Apertura con cortina de aire.
- Cavity esmaltada con soporte metálico y guías telescópicas.
- Accesorios: bandeja estándar, bandeja profunda y rejilla metálica.
- Puerta con doble cristal extraíble.

Dimensiones (Al x An x Pf) 595 x 595 x 575 mm

Dimensiones encastre (Al x An x Pf) 590/560 x 560-580 x 555 mm

Modelos disponibles:

-  **SVH850VAP1:**
EAN | 8.436.545.162.347
Estética | Cristal negro con perfil inferior inox

**HORNO PIROLÍTICO 60CM
SVH411XP - SVH411BP**

70
LITROS



A



Características:

- Capacidad 70 Litros.
- Panel Display LED manual y mandos estándar.
- 12 funciones e iluminación interior.
- Funciones destacadas: Eco, Grill y doble Grill, turbo ventilador, ventilador y descongelación.
- Sistema pirolítico de limpieza.
- Cavity interior esmaltada.
- Soporte metálico y guías telescópicas.
- Accesorios: bandeja profunda y rejilla metálica.
- Puerta con cuatro capas de cristal extraíbles.

Dimensiones (Al x An x Pf) 595 x 595 x 575 mm

Dimensiones encastre (Al x An x Pf) 600 x 560 x 550/570 mm

Modelos disponibles:

-  **SVH411XP**
EAN: 8.436.545.200.803
Estética | Inox con perfil inferior inox
-  **SVH411BP**
EAN: 8.436.545.200.797
Estética: Cristal blanco

HORNO ELÉCTRICO 60CM
SVH385X

78
LITROS




A

Características:

- Capacidad 78 Litros.
- Panel Display LED completamente táctil.
- 10 funciones e iluminación interior.
- Funciones destacadas: Pizza, Grill y doble Grill, turbo ventilador, ventilador y descongelación.
- Sistema de limpieza al vapor.
- Apertura con cortina de aire.
- Cavity interior esmaltada.
- Soporte metálico y guías telescópicas.
- Accesorios: bandeja estándar, bandeja profunda y rejilla metálica.
- Puerta con doble cristal extraíble.

Modelos disponibles:

- 
SVH385X:
 EAN | 8.436.545.163.269
 Estética | Cristal negro con perfil inferior inox

Dimensiones (Al x An x Pf) 595 x 595 x 575 mm

Dimensiones encastre (Al x An x Pf) 590/560 x 560-580 x 555 mm

HORNO ELÉCTRICO 60CM
SVH375N - SVH375X - SVH375B

78
LITROS






A

Características:

- Capacidad 78 Litros.
- Panel Display LED táctil y mandos Push&Pull.
- 10 funciones e iluminación interior.
- Funciones destacadas: Pizza, Grill y doble Grill, turbo ventilador, ventilador y descongelación.
- Sistema de limpieza al vapor.
- Apertura con cortina de aire.
- Cavity interior esmaltada.
- Soporte metálico y guías telescópicas.
- Accesorios: bandeja estándar, bandeja profunda y rejilla metálica.
- Puerta con doble cristal extraíble.

Modelos disponibles:

- 
SVH375N:
 EAN: 8.436.545.162.316
 Estética | Cristal negro
- 
SVH375X:
 EAN: 8.436.545.162.330
 Estética: Inox con perfil inferior inox
- 
SVH375B:
 EAN: 8.436.545.162.323
 Estética: Cristal blanco

Dimensiones (Al x An x Pf) 595 x 595 x 575 mm

Dimensiones encastre (Al x An x Pf) 590/560 x 560-580 x 555 mm

HORNO ELÉCTRICO 60CM
SVH224N1 - SVH224X1 - SVH224B1

69
LITROS






A

Características:

- Capacidad 69 Litros.
- Panel Display LED táctil y mandos estándar.
- 10 funciones e iluminación interior.
- Funciones destacadas: Pizza, Grill y doble Grill, turbo ventilador, ventilador y descongelación.
- Sistema de limpieza al vapor.
- Cavity interior esmaltada.
- Soporte metálico y guías telescópicas.
- Accesorios: bandeja estándar, bandeja profunda y rejilla metálica.
- Puerta con doble cristal extraíble.

Modelos disponibles:

-  **SVH224N1:**
EAN: 8.436.545.162.293
Estética | Cristal negro
-  **SVH224X1:**
EAN: 8.436.545.162.286
Estética: Inox con perfil inferior inox
-  **SVH224B1:**
EAN: 8.436.545.162.309
Estética: Cristal blanco

Dimensiones (Al x An x Pf) 595 x 595 x 575 mm

Dimensiones encastre (Al x An x Pf) 590/560 x 560-580 x 555 mm

HORNO ELÉCTRICO 60CM
SVH124N1 - SVH124X1 - SVH124B1

69
LITROS




A

Características:

- Capacidad 69 Litros.
- Panel Display LED manual y mandos estándar.
- 6 funciones e iluminación interior.
- Funciones destacadas: Grill, turbo ventilador, ventilador y descongelación.
- Cavity interior esmaltada.
- Soporte metálico.
- Accesorios: bandeja estándar y rejilla metálica.
- Puerta con doble cristal extraíble.

Modelos disponibles:

-  **SVH124N1:**
EAN: 8.436.545.162.262
Estética | Cristal negro
-  **SVH124X1:**
EAN: 8.436.545.162.255
Estética: Inox con perfil inferior inox
-  **SVH124B1:**
EAN: 8.436.545.162.279
Estética: Cristal blanco

Dimensiones (Al x An x Pf) 595 x 595 x 575 mm

Dimensiones encastre (Al x An x Pf) 590/560 x 560-580 x 555 mm

HORNO ELÉCTRICO 60CM
SVH123X1

69
LITROS



A

Características:

- Capacidad 69 Litros.
- Control electrónico y mandos estándar.
- 4 funciones e iluminación interior.
- Función destacada: ventilador.
- Cavity interior esmaltada.
- Soporte metálico
- Accesorios: bandeja estándar y rejilla metálica.
- Puerta con doble cristal extraíble.

Modelos disponibles:

SVH123X1:
EAN: 8.436.545.162.231
Estética | Inox

Dimensiones (Al x An x Pf) 595 x 595 x 575 mm

Dimensiones encastre (Al x An x Pf) 590/560 x 560-580 x 555 mm

HORNO ELÉCTRICO 60CM
SVH094X1 - SVH094B1

76
LITROS



A

Características:

- Capacidad 76 Litros.
- Control electrónico y botones estándar.
- 3 funciones e iluminación interior.
- Cavity interior esmaltada.
- Accesorios: bandeja estándar y rejilla metálica.
- Puerta con doble cristal extraíble.

Modelos disponibles:

SVH094X1:
EAN: 8.436.545.162.248
Estética | Inox

SVH094B1:
EAN: 8.436.545.162.224
Estética: Cristal blanco

Dimensiones (Al x An x Pf) 595 x 595 x 575 mm

Dimensiones encastre (Al x An x Pf) 590/560 x 560-580 x 555 mm



¿Por qué elegir una placa de inducción?

Las inducciones destacan por **funcionalidad, eficiencia y seguridad.**

Generan calor mediante inducción magnética directamente sobre la base del recipiente reduciendo el tiempo de espera y evitando posibles accidentes al quedar fría el resto de la placa.

Una vez retires el recipiente, la zona utilizada se apagará al instante y podrás limpiar la superficie al momento.

No obstante, deberás prestar atención sobre qué recipientes utilizarás, dado que no detecta materiales como la cerámica y el barro.

Control Slider táctil

Con el sistema de control Slider táctil de nuestras inducciones podrás cocinar tus platos de una manera muy fácil e intuitiva.

Los sensores táctiles instalados en el interior de la placa te permitirán configurar la potencia y activar las funciones en cada zona de cocción con **tan solo apoyar y deslizar el dedo** sobre la superficie, consiguiendo un control total durante el cocinado.

Booster

Las inducciones Svan con función Booster te ofrecen la posibilidad de **aumentar la potencia de calor** durante un momento determinado, permitiendo tener listo el cocinado en el menor tiempo posible.

Selecciona la potencia deseada en la zona de cocción y se activará directamente a la máxima potencia. Esta descenderá cuando la zona haya alcanzado la temperatura indicada inicialmente.



Flexizone

Las zonas Flexizone de nuestras inducciones **ofrecen versatilidad** a la hora de cocinar. Podrás adaptar las zonas independientes a la superficie y forma del recipiente escogido. Además, podrás colocar más de una sartén en la misma zona de cocción y elegir la temperatura para cada una, aprovechando al máximo la superficie de la placa.

En Svan contamos con dos tipos de Flexizone:



Doble Flexizone: combina dos zonas independientes.



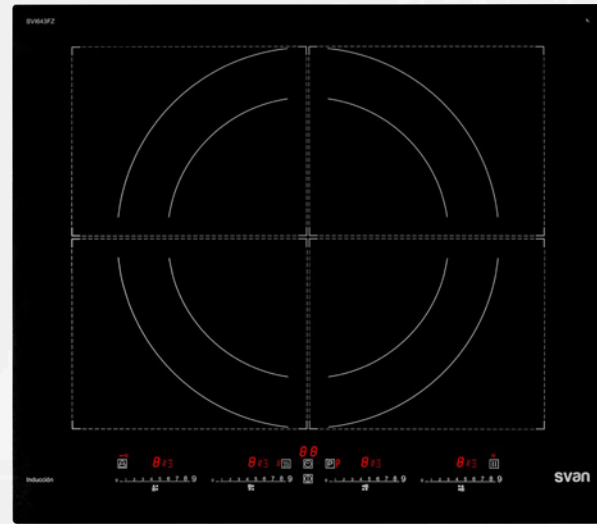
Total Flexizone: combina de dos en dos, horizontal y vertical, o todas a la vez obteniendo una zona ø38cm.

PLACA DE INDUCCIÓN CON CAMPANA
SVI784CI



B EAN | 8.436.545.142.295
Estética | Cristal negro e inox

PLACA DE INDUCCIÓN FLEXIZONE
SVI643FZ




EAN | 8.436.545.101.063
Estética | Cristal negro

PLACA DE INDUCCIÓN FLEXIZONE
SVI622FZ



EAN | 8.436.545.137.239
Estética | Cristal negro con perfil inox

PLACA DE INDUCCIÓN FLEXIZONE
SVI631FZ



EAN | 8.436.545.101.056
Estética | Cristal negro

Características:

- 4 zonas de cocción y dos Flexizone.
- Control táctil.
- 9 niveles de cocción y booster.
- Potencia 7,10 kW.
- Temporizador 99 minutos.
- Indicador de calor residual.
- Autodesconexión y bloqueo.
- Campana de integración con iluminación LED.
- 3 velocidades.
- Potencia de absorción 600 m³/h.

Dimensiones (Al x An x Pf) 54 x 780 x 520 mm
Dimensiones encastre (An x Pf) 745 x 485 mm

Características:

- 4 zonas de cocción y total Flexizone con zona ø380 mm.
- Control Slider táctil.
- 9 niveles de cocción y booster.
- Potencia 7,40 kW.
- Temporizador 99 minutos.
- Detector de recipientes.
- Función "Keep warm".
- Indicador de calor residual.
- Autodesconexión.
- Bloqueo.

Dimensiones (Al x An x Pf) 60 x 590 x 520 mm
Dimensiones encastre (An x Pf) 560 x 490 mm

Características:

- 4 zonas de cocción y dos Flexizone.
- Control Slider táctil.
- 9 niveles de cocción y booster.
- Potencia 7,20 kW.
- Temporizador 99 minutos.
- Detector de recipientes.
- Indicador de calor residual.
- Autodesconexión.
- Bloqueo.

Dimensiones (Al x An x Pf) 60 x 590 x 520 mm
Dimensiones encastre (An x Pf) 560 x 490 mm

Características:

- 3 zonas de cocción, doble corona ø280 mm y una Flexizone.
- Control Slider táctil.
- 9 niveles de cocción y booster.
- Potencia 7,40 kW.
- Temporizador 99 minutos.
- Detector de recipientes.
- Función "Keep warm".
- Indicador calor residual.
- Autodesconexión.
- Bloqueo.

Dimensiones (Al x An x Pf) 60 x 590 x 520 mm
Dimensiones encastre (An x Pf) 560 x 490 mm

PLACA DE INDUCCIÓN
SVI632B1



EAN | 8.436.545.202.937
Estética | Cristal negro



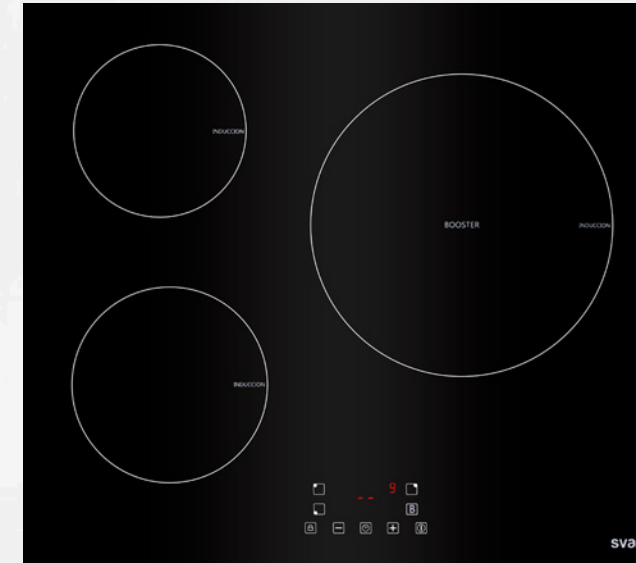
PLACA DE INDUCCIÓN
SVI6393



EAN | 8.436.545.143.353
Estética | Cristal negro con perfil inox




PLACA DE INDUCCIÓN
SVI6391



EAN | 8.436.545.122.662
Estética | Cristal negro



PLACA DE INDUCCIÓN
SVI200



EAN | 8.436.545.139.271
Estética | Cristal negro



Características:

- 3 zonas de cocción y doble corona ø320 mm.
- Control Slider táctil.
- 9 niveles de cocción y booster.
- Potencia 7,20 kW.
- Temporizador 99 minutos.
- Detector de recipientes.
- Indicador calor residual.
- Autodesconexión.
- Bloqueo.

Dimensiones (Al x An x Pf)	60 x 590 x 520 mm
Dimensiones encastre (An x Pf)	560 x 490 mm

Características:

- 3 zonas de cocción y doble corona ø280 mm.
- Control táctil.
- 9 niveles de cocción y booster.
- Potencia 7,20 kW.
- Temporizador 99 minutos.
- Detector de recipientes.
- Función "Keep warm".
- Indicador calor residual.
- Autodesconexión.
- Bloqueo.

Dimensiones (Al x An x Pf)	60 x 590 x 520 mm
Dimensiones encastre (An x Pf)	560 x 490 mm

Características:

- 3 zonas de cocción.
- Control táctil.
- 9 niveles de cocción y booster.
- Potencia 6,20 kW.
- Temporizador 99 minutos.
- Detector de recipientes.
- Indicador calor residual.
- Autodesconexión.
- Bloqueo.

Dimensiones (Al x An x Pf)	60 x 590 x 520 mm
Dimensiones encastre (An x Pf)	560 x 490 mm

Características:

- 2 zonas de cocción.
- Control táctil.
- 9 niveles de cocción y booster.
- Potencia 3,60 kW.
- Temporizador 99 minutos.
- Detector de recipientes.
- Indicador calor residual.
- Autodesconexión.
- Bloqueo.

Dimensiones (Al x An x Pf)	60 x 290 x 520 mm
Dimensiones encastre (An x Pf)	270 x 490 mm

¿Por qué elegir una placa vitrocerámica?

La vitrocerámica fue una gran innovación en cocina y está en continua evolución para ofrecer **la mejor funcionalidad y seguridad**. El calor se genera de manera progresiva mediante resistencias y al desactivarse queda calor residual, permitiendo que los platos terminen de cocinarse suavemente. Además, a diferencia de la inducción, la vitrocerámica acepta todo tipo y material de recipientes.



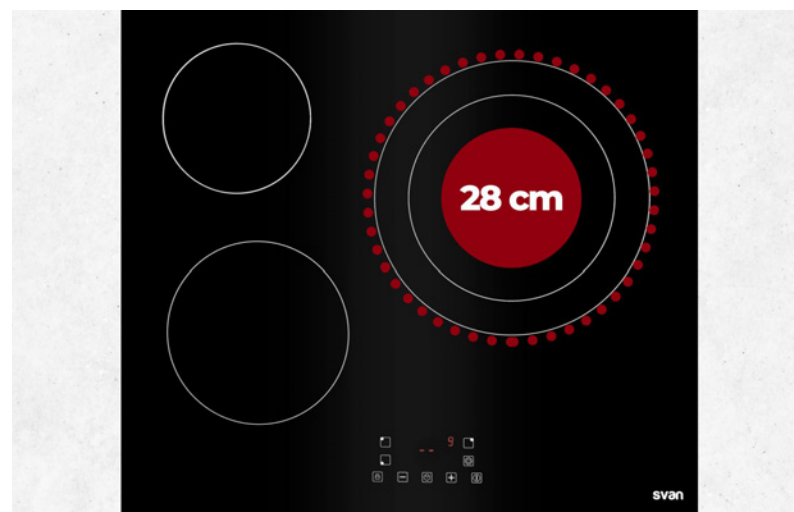
Autodesconexión

Para garantizar una mayor seguridad todas nuestras placas ofrecen la función de **Autodesconexión**. En caso de tener encendida una zona de cocción durante mucho tiempo, manteniendo la misma potencia y sin aparentes modificaciones, ésta se apagará automáticamente.




Triple Corona

Los quemadores triple corona permiten adaptar la superficie de calor a recipientes de mayor diámetro y así aportarles mayor potencia. Las vitrocerámicas Svan con estos quemadores alcanzan **hasta 280 mm de diámetro**.



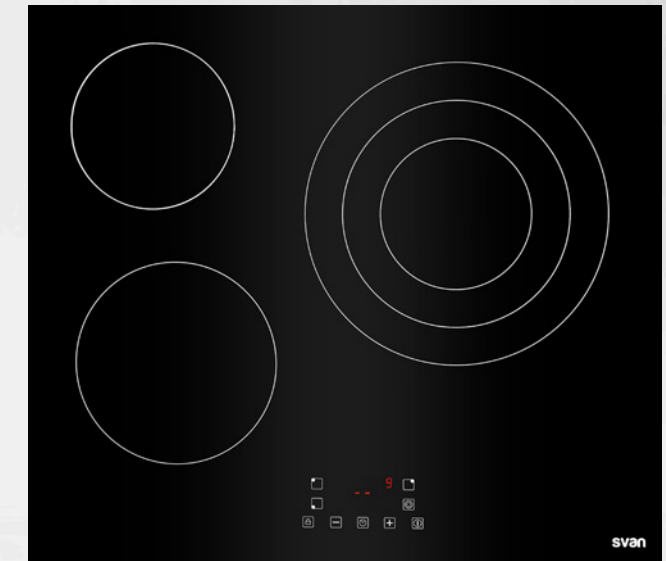
PLACA VITROCERÁMICA SVV640B



EAN | 8.436.545.161.289
Estética | Cristal negro



PLACA VITROCERÁMICA SVV6372B



EAN | 8.436.545.161.296
Estética | Cristal negro



Características:

- 4 zonas de cocción.
- Control táctil.
- 9 niveles de cocción.
- Potencia 6 kW.
- Temporizador 99 minutos.
- Indicador calor residual.
- Autodesconexión.
- Bloqueo.


Dimensiones (Al x An x Pf) 50 x 590 x 520 mm
Dimensiones encastre (An x Pf) 560 x 490 mm

Características:

- 3 zonas de cocción.
- Triple corona ø280 mm.
- Control táctil.
- 9 niveles de cocción.
- Potencia 5,70 kW.
- Temporizador 99 minutos.
- Indicador calor residual.
- Autodesconexión.
- Bloqueo.

Dimensiones (Al x An x Pf) 55 x 590 x 520 mm
Dimensiones encastre (An x Pf) 560 x 490 mm

PLACA VITROCERÁMICA
SVV2351B



EAN | 8.436.545.161.302
Estética | Cristal negro



Características:

- 2 zonas de cocción.
- Control táctil.
- 9 niveles de cocción.
- Potencia 3 kW.
- Temporizador 99 minutos.
- Indicador calor residual.
- Autodesconexión.
- Bloqueo.

Dimensiones (Al x An x Pf) 50 x 290 x 520 mm

Dimensiones encastre (An x Pf) 270 x 490 mm





¿Por qué elegir una placa de gas?

Las placas de gas acercan la cocina profesional a tu cocina.


Destacan por su eficiencia ya que aportan el calor necesario desde el primer momento y tienen un menor consumo energético.

Además, hay quien dice que la comida sabe mejor cocinando en este tipo de placas, ¿tú qué opinas?

Quemador Wok

El quemador Wok triple llama de nuestras placas de gas ofrece una **cocción mucho más intensa**. Es ideal para preparar recetas sanas y jugosas en poco tiempo.

Se compone de dos anillos de fuego que permiten un control de la llama mucho **más preciso**, podrás preparar los alimentos con poco aceite y a altas temperaturas.



Seguridad FFD

Cocinar con nuestras placas de gas te resultará muy seguro. Cada quemador incorpora el **sistema de seguridad FFD** que, en caso de detectar ausencia de llama, anulará al momento la salida de gas.

Estética cristal


Las placas cristal gas de Svan **aportan un plus de diseño** a tu cocina. Su estética de cristal templado, junto con las parrillas de hierro forjado, harán de tu cocina un lugar elegante y moderno, además de ofrecer mayor durabilidad y mejor limpieza.

Ignición automática

Los modelos Svan **integran la ignición automática** aportando sencillez y comodidad en el proceso de cocinar.

Con solo girar el mando la llama se generará al instante, estando la placa lista para cocinar sin necesidad de utilizar un mechero o cerillas.

PLACA CRISTAL GAS SVEC5BF



EAN | 8.436.545.125.106

Estética | Cristal negro con perfil inox


Características:

- 5 zonas de cocción.
- 1 quemador Wok triple llama.
- Gas butano.
- Incluye kit de conversión.
- Sistema de seguridad FFD.
- Control electrónico e ignición automática.
- Parrillas forjadas.
- Bandeja recoge agua.
- Potencia 10,46 kW.

Dimensiones (Al x An x Pf) 100 x 700 x 510 mm

Dimensiones encastre (An x Pf) 552 x 470 mm

PLACA CRISTAL GAS SVEC4BF



EAN | 8.436.545.124.420

Estética | Cristal negro con perfil inox


Características:

- 4 zonas de cocción.
- 1 quemador Wok triple llama.
- Gas butano.
- Incluye kit de conversión.
- Sistema de seguridad FFD.
- Control electrónico e ignición automática.
- Parrillas forjadas.
- Bandeja recoge agua.
- Potencia 8,06 kW.

Dimensiones (Al x An x Pf) 100 x 600 x 520 mm

Dimensiones encastre (An x Pf) 552 x 450 mm

PLACA CRISTAL GAS
SVEC3BF




EAN | 8.436.545.122.136
Estética | Cristal negro con perfil inox

PLACA CRISTAL GAS
SVEC3W




EAN | 8.436.545.137.666
Estética | Cristal blanco con perfil inox

PLACA CRISTAL GAS
SVEC2BF



EAN | 8.436.545.137.680
Estética | Cristal negro con perfil inox

PLACA CRISTAL GAS
SVEC1BF



EAN | 8.436.545.137.397
Estética | Cristal negro con perfil inox

Características:

- 3 zonas de cocción.
- 1 quemador Wok triple llama.
- Gas butano.
- Incluye kit de conversión.
- Sistema de seguridad FFD.
- Control electrónico e ignición automática.
- Parrillas forjadas.
- Bandeja recoge agua.
- Potencia 6,18 kW.

Características:

- 3 zonas de cocción.
- 1 quemador Wok triple llama.
- Gas butano.
- Incluye kit de conversión.
- Sistema de seguridad FFD.
- Control electrónico e ignición automática.
- Parrillas forjadas.
- Bandeja recoge agua.
- Potencia 6,18 kW.

Características:

- 2 zonas de cocción.
- 1 quemador Wok triple llama.
- Gas butano.
- Incluye kit de conversión.
- Sistema de seguridad FFD.
- Control electrónico e ignición automática.
- Parrillas forjadas.
- Bandeja recoge agua.
- Potencia 5,28 kW.

Características:

- 1 zona de cocción.
- 1 quemador Wok triple llama.
- Gas butano.
- Incluye kit de conversión.
- Sistema de seguridad FFD.
- Control electrónico e ignición automática.
- Parrillas forjadas.
- Bandeja recoge agua.
- Potencia 3,40 kW.


Dimensiones (Al x An x Pf)	100 x 600 x 510 mm
Dimensiones encastre (An x Pf)	552 x 470 mm

Dimensiones (Al x An x Pf)	100 x 600 x 510 mm
Dimensiones encastre (An x Pf)	552 x 470 mm

Dimensiones (Al x An x Pf)	100 x 294 x 510 mm
Dimensiones encastre (An x Pf)	266 x 478 mm

Dimensiones (Al x An x Pf)	100 x 294 x 510 mm
Dimensiones encastre (An x Pf)	266 x 478 mm

PLACA DE GAS
SVE5B1



EAN | 8.436.545.124.468
Estética | Inox

PLACA DE GAS
SVE4BW3




EAN | 8.436.545.164.211
Estética | Inox

PLACA DE GAS
SVE4B3



EAN | 8.436.545.200.124
Estética | Inox

PLACA DE GAS
SVE3BF



EAN | 8.436.545.124.475
Estética | Inox

Características:

- 5 zonas de cocción.
- 1 quemador Wok triple llama.
- Gas butano.
- Incluye kit de conversión.
- Sistema de seguridad FFD.
- Control electrónico e ignición automática.
- Parrillas forjadas.
- Potencia 10,46 kW.

Características:

- 4 zonas de cocción.
- 1 quemador Wok triple llama.
- Gas butano.
- Incluye kit de conversión.
- Sistema de seguridad FFD.
- Control electrónico e ignición automática.
- Parrillas esmaltadas.
- Potencia 8,06 kW.

Características:

- 4 zonas de cocción.
- Gas butano.
- Incluye kit de conversión.
- Sistema de seguridad FFD.
- Control electrónico e ignición automática.
- Parrillas esmaltadas.
- Potencia 7,06 kW.

Características:

- 3 zonas de cocción.
- 1 quemador Wok triple llama.
- Gas butano.
- Incluye kit de conversión.
- Sistema de seguridad FFD.
- Control electrónico e ignición automática.
- Parrillas forjadas.
- Potencia 6,18 kW.

Dimensiones (Al x An x Pf) 90 x 680 x 500 mm
Dimensiones encastre (An x Pf) 552 x 470 mm

Dimensiones (Al x An x Pf) 90 x 580 x 500 mm
Dimensiones encastre (An x Pf) 552 x 470 mm

Dimensiones (Al x An x Pf) 90 x 580 x 500 mm
Dimensiones encastre (An x Pf) 552 x 470 mm

Dimensiones (Al x An x Pf) 90 x 580 x 500 mm
Dimensiones encastre (An x Pf) 552 x 470 mm

Para todos los gustos

En Svan contamos con una amplia variedad de modelos de cocinas que se adaptan al estilo y a las preferencias culinarias de cada hogar:

- **Cocina eléctrica:** funcionamiento totalmente eléctrico que aporta sencillez y seguridad obteniendo grandes resultados.
- **Cocina de gas:** cocina tradicional de gran potencia para conseguir platos sabrosos en menor tiempo.
- **Cocina mixta:** combina la alta potencia y calidad de los fogones, con la eficiencia de un horno eléctrico que cocina de forma uniforme.



Encimera acero inoxidable

Las cocinas Svan con encimera inox ofrecen una **mayor resistencia y durabilidad al producto**. El acero inoxidable es capaz de soportar altas temperaturas, evitando que la superficie se deforme y aboye. Además, es **altamente resistente a la humedad y a las manchas**, aportando una superficie de trabajo mucho más higiénica.

Control digital

Algunas de nuestras cocinas disponen de un display digital que ofrece un **control total e intuitivo del funcionamiento del horno**.

Además de la temperatura y del programa, en estos modelos puedes configurar la duración del cocinado y te avisará cuando esté listo. También incluye funciones exclusivas como el bloqueo de seguridad o la posibilidad de programar el inicio y el final del cocinado, ofreciéndote una mayor seguridad y confort.



Rustipollo

El accesorio rustipollo incluido en muchas de nuestras cocinas permite asar el pollo de una manera mucho más fácil y eficiente.

Su **funcionamiento de giro 360°** consigue que el calor se reparta de manera uniforme, obteniendo un asado perfecto.



COCINA ELÉCTRICA 60CM SVK6606VX - SVK6606VB



A

Modelos disponibles:

SVK6606VX

EAN | 8.436.545.202.081


Estética | Inox



SVK6606VB

EAN | 8.436.545.163.290

Estética | Blanca



Características:

General:

- Control electrónico.

Placa vitrocerámica:

- 4 zonas y 6 niveles de cocción.

Horno eléctrico:

- Capacidad 65 Litros.
- Termostato, iluminación interior y selector de 6 funciones.
- Funciones destacadas: Grill, turbo ventilador y descongelación.
- Cavity interior esmaltada.
- Accesorios: bandeja profunda y rejilla metálica.

Dimensiones (Al x An x Pf)

850 x 600 x 600 mm

COCINA ELÉCTRICA 50CM SVK5502EVB




A

Modelos disponibles:

SVK5502EVB

EAN | 8.436.545.121.290

Estética | Blanca



Características:

General:

- Control electrónico.

Placa vitrocerámica:

- 4 zonas y 6 niveles de cocción.

Horno eléctrico:

- Capacidad 55 Litros.
- Termostato, iluminación interior y selector de 5 funciones.
- Función destacada: ventilador.
- Cavity interior esmaltada.
- Accesorios: bandeja estándar y rejilla metálica.

Dimensiones (Al x An x Pf)

860 x 498 x 610 mm

COCINA MIXTA 90CM
SVK9562FEX



B

Modelos disponibles:

SVK9562FEX

EAN | 8.436.545.124.598

Estética | Inox



COCINA MIXTA 60CM
SVK6603ETX



B

Modelos disponibles:

SVK6603ETX

EAN | 8.436.545.124.642

Estética | Inox



COCINA MIXTA 50CM
SVK5500EX - SVK5500EBX



B

Modelos disponibles:

SVK5500EX

EAN | 8.436.545.123.133

Estética | Inox



SVK5500EBX

EAN | 8.436.545.139.721

Estética | Blanca



COCINA DE GAS 90CM
SVK9561FX



Modelos disponibles:

SVK9561FX

EAN | 8.436.545.124.024

Estética | Inox



Características:

General:

- Control electrónico e ignición automática.
- Tapa de cristal de altura regulable y faldón abatible.

Placa de gas:

- Gas butano, kit de conversión y sistema de seguridad FFD.
- 5 zonas de cocción con un quemador Wok triple llama.

Horno eléctrico:

- Capacidad 126 Litros.
- Termostato, temporizador digital, iluminación interior y selector 6 funciones.
- Funciones destacadas: Grill, ventilador y descongelación.
- Cavity interior con esmaltado de roca y soporte metálico.
- Accesorios: rustipollo, bandeja profunda, bandeja estándar y rejilla.

Dimensiones (Al x An x Pf)

878 x 900 x 645 mm



Características:

General:

- Control electrónico e ignición automática.
- Tapa de cristal de altura regulable.

Placa de gas:

- Gas butano, kit de conversión y sistema de seguridad FFD.
- 4 zonas de cocción con un quemador Wok triple llama.

Horno eléctrico:

- Capacidad 65 Litros.
- Termostato, temporizador, iluminación interior y selector 6 funciones.
- Funciones destacadas: Grill, ventilador y descongelación.
- Cavity interior esmaltada.
- Accesorios: rustipollo, bandeja estándar y rejilla metálica.

Dimensiones (Al x An x Pf)

890 x 597 x 600 mm



Características:

General:

- Control electrónico e ignición automática.
- Tapa de cristal de altura regulable.

Placa de gas:

- Gas butano, kit de conversión y sistema de seguridad FFD.
- 4 zonas de cocción.

Horno eléctrico:

- Capacidad 56 Litros.
- Termostato y selector de 4 funciones.
- Función destacada: Grill.
- Cavity interior con esmaltado de roca.
- Accesorios: bandeja estándar y rejilla metálica.

Dimensiones (Al x An x Pf)

870 x 500 x 548 mm



Características:

General:

- Control electrónico e ignición automática.
- Gas butano, kit de conversión y sistema de seguridad FFD.
- Tapa de cristal de altura regulable y faldón abatible.

Placa de gas:

- 5 zonas de cocción con un quemador Wok triple llama.

Horno de gas:

- Capacidad 126 Litros.
- Temporizador digital, iluminación interior y selector de 3 funciones.
- Función destacada: Grill.
- Cavity interior con esmaltado de roca y soporte metálico.
- Accesorios: rustipollo, bandeja profunda, bandeja estándar y rejilla.

Dimensiones (Al x An x Pf)

878 x 900 x 645 mm



**COCINA DE GAS 90CM
SVK9551GBI - SVK9551GBB**



Modelos disponibles:

SVK9551GBI:

EAN | 8.436.545.120.996

Estética | Inox



SVK9551GBB:

EAN | 8.436.545.120.866

Estética | Blanca



Características:

General:

- Control electrónico.
- Gas butano y sistema de seguridad FFD.
- Tapa de cristal, portabombonas y faldón abatible.

Placa de gas:

- 5 zonas de cocción con un quemador Wok triple llama.

Horno de gas:

- Capacidad 60 Litros.
- Termostato y selector 2 funciones.
- Cavity interior esmaltada.
- Accesorios: bandeja estándar y rejilla metálica.

Dimensiones (Al x An x Pf) 885 x 900 x 545 mm

**COCINA DE GAS 60CM
SVK6603GTX - SVK6603GTB**



Modelos disponibles:

SVK6603GTX:

EAN | 8.436.545.124.604

Estética | Inox



SVK6603GTB:

EAN | 8.436.545.124.611

Estética | Blanca



Características:

General:

- Control electrónico.
- Gas butano, kit de conversión y sistema de seguridad FFD.
- Tapa de cristal de altura regulable y faldón abatible.

Placa de gas:

- 4 zonas de cocción con un quemador Wok triple llama.

Horno de gas:

- Capacidad 63 Litros.
- Termostato, temporizador, iluminación interior y selector 3 funciones.
- Función destacada: Grill.
- Cavity interior esmaltada.
- Accesorios: rustipollo, bandeja estándar y rejilla metálica.

Dimensiones (Al x An x Pf) 890 x 597 x 600 mm

**COCINA DE GAS 60CM
SVK6601GX - SVK6601GB**



Modelos disponibles:

SVK6601GX:

EAN | 8.436.545.124.635

Estética | Inox



SVK6601GB:

EAN | 8.436.545.124.628

Estética | Blanca



Características:

General:

- Control electrónico.
- Gas butano, kit de conversión y sistema de seguridad FFD.
- Tapa de cristal de altura regulable.

Placa de gas:

- 4 zonas de cocción.

Horno de gas:

- Capacidad 63 Litros.
- Termostato, iluminación interior y selector 3 funciones.
- Función destacada: Grill.
- Cavity interior esmaltada.
- Accesorios: rustipollo, bandeja estándar y rejilla metálica.

Dimensiones (Al x An x Pf) 890 x 597 x 600 mm

COCINA DE GAS 50CM
SVK5502GBI - SVK5502GBB



Modelos disponibles:

SVK5502GBI:

EAN | 8.436.545.120.309

Estética | Inox



SVK5502GBB:

EAN | 8.436.545.120.323

Estética | Blanca



COCINA DE GAS 50CM
SVK5501GBB



Modelos disponibles:

SVK5501GBB:

EAN | 8.436.545.121.146

Estética | Blanca



COCINA DE GAS 50CM
SVK5030GBI



Modelos disponibles:

SVK5030GBI:

EAN | 8.436.545.110.782

Estética | Inox



COCINA DE GAS 50CM
SVK5310GBW



Modelos disponibles:

SVK5310GBW:

EAN | 8.436.545.124.587

Estética | Blanca



Características:

General:

- Control electrónico.
- Gas butano, kit de conversión y sistema de seguridad FFD.
- Tapa de cristal de altura regulable.

Placa de gas:

- 4 zonas de cocción.

Horno de gas:

- Capacidad 55 Litros.
- Selector 2 funciones.
- Cavity interior esmaltada.
- Accesorios: bandeja estándar y rejilla metálica.



Características:

General:

- Control electrónico.
- Gas butano, kit de conversión y sistema de seguridad FFD.
- Tapa metálica de altura regulable.

Placa de gas:

- 4 zonas de cocción.

Horno de gas:

- Capacidad 55 Litros.
- Selector 2 funciones.
- Cavity interior esmaltada.
- Accesorios: bandeja estándar y rejilla metálica.



Características:

General:

- Control electrónico.
- Gas butano y sistema de seguridad FFD.
- Tapa de cristal y faldón abatible.

Placa de gas:

- 3 zonas de cocción con un quemador Wok triple llama.

Horno de gas:

- Capacidad 60 Litros.
- Selector 2 funciones.
- Cavity interior con esmaltado de roca.
- Accesorios: bandeja estándar y rejilla metálica.



Características:

General:

- Control electrónico.
- Gas butano y sistema de seguridad FFD.
- Tapa de cristal y portabombonas.

Placa de gas:

- 3 zonas de cocción con un quemador Wok triple llama.

Dimensiones (Al x An x Pf) 850 x 500 x 555 mm

Dimensiones (Al x An x Pf) 850 x 500 x 555 mm

Dimensiones (Al x An x Pf) 885 x 500 x 530 mm

Dimensiones (Al x An x Pf) 885 x 500 x 530 mm



Diseño

En Svan **disponemos de una gran variedad** de campanas extractoras para que puedas elegir la que más se adapte a ti. Ofrecemos campanas de todos los tipos, desde campanas integradas bajo encimera hasta campanas piramidales, entre otras muchas. A su vez, podrás elegir entre diferentes estéticas, campanas de cristal, de acero inoxidable... Todas estas opciones te permitirán tener la cocina que siempre has imaginado.

Aire limpio y puro

Consigue una mayor limpieza de la cocina con Svan. Todos nuestros modelos **cuentan con filtros de aluminio**, que aportan gran durabilidad y facilidad en la limpieza, pudiendo ser introducidos en el lavavajillas.

En ellos podrás utilizar filtros de carbono activo, que permiten una recirculación del aire sin tener que depender de una salida de humos. Estos deben ser reemplazados cada 3-6 meses, en función del uso.

Alto rendimiento

Los modelos de campanas Svan ofrecen una alta potencia de absorción que consigue una eliminación total de los olores y de las partículas de grasa existentes en la cocina.

Disponen de **hasta 3 velocidades** para adaptarse a la necesidad de cada momento y así, junto a su alto rendimiento, ofrecerte una perfecta extracción de humos.

Iluminación y control

Todas nuestras campanas llevan incorporadas luces LED que ofrecen una **iluminación más nítida y total** de la superficie de trabajo. Además, aportan un mayor ahorro energético y una mayor durabilidad.

Muchos de nuestros modelos cuentan con panel táctil, ofreciendo un control intuitivo y facilidad a la hora de la limpieza. Además, algunas de las campanas incluyen un control remoto imantado que permite su configuración de una manera mucho más cómoda.

CAMPANA DE INTEGRACIÓN BAJO ENCIMERA SVC16080

B



Modelos disponibles:

SVC16080

EAN | 8.436.545.141.960

Estética | Cristal negro e inox



Características:

- Control táctil.
- Control remoto con mando a distancia imantado.
- 3 niveles de potencia.
- Potencia de absorción 790 m³/h.
- Iluminación LED.
- Campana de doble tiro.
- Filtros de aluminio lavables.
- Nivel sonoro 67 dB.

Dimensiones (Al x An x Pf)

350 x 508 x 118,5 mm

CAMPANA DECORATIVA 90CM
SVCC9075N - SVCC9075B

A



Modelos disponibles:

SVCC9075N

EAN | 8.436.545.142.271

Estética | Cristal negro e inox

SVCC9075B

EAN | 8.436.545.142.264

Estética | Cristal blanco e inox




750
M³/H



CAMPANA DECORATIVA 80CM
SVCC8080B

A+



Modelos disponibles:

SVCC8080B

EAN | 8.436.545.142.288

Estética | Cristal blanco e inox



790
M³/H



CAMPANA TELESCÓPICA 60CM
SVCE702

C



Modelos disponibles:

SVCE702

EAN | 8.436.545.142.196

Estética | Inox y frontal de cristal blanco



670
M³/H



CAMPANA TELESCÓPICA 60CM
SVCE554G

D



Modelos disponibles:

SVCE554G

EAN | 8.436.545.203.552

Estética | Inox



450
M³/H



Características:

- Control táctil.
- 3 niveles de potencia.
- Potencia de absorción 750 m³/h.
- Iluminación LED.
- Campana de doble tiro.
- Filtros de aluminio lavables.
- Nivel sonoro 65 dB.

Características:

- Control táctil.
- Control remoto con mando a distancia imantado.
- 3 niveles de potencia.
- Potencia de absorción 790 m³/h.
- Iluminación LED.
- Campana de doble tiro.
- Filtros de aluminio lavables.
- Nivel sonoro 58 dB.

Características:

- Control táctil.
- 3 niveles de potencia.
- Potencia de absorción 670 m³/h.
- Iluminación LED.
- Filtros de aluminio lavables.
- Nivel sonoro 68 dB.

Características:

- Control electrónico.
- 2 niveles de potencia.
- Potencia de absorción 450 m³/h.
- Iluminación LED.
- Filtros de aluminio lavables y de carbón activo.
- Nivel sonoro 59 dB.

Dimensiones (Al mín./máx. x An x Pf) 750/1080 x 900 x 446 mm

Dimensiones (Al mín./máx. x An x Pf) 755/1135 x 800 x 460 mm

Dimensiones (Al x An x Pf mín./máx.) 260 x 600 x 310/480 mm

Dimensiones (Al x An x Pf mín./máx.) 176 x 595 x 300/420 mm

CAMPANA TIPO "T" INVERTIDA 90CM
SVCT9653D



Modelos disponibles:

SVCT9653D

EAN | 8.436.545.141.908

Estética | Inox con cristal negro



750
M³/H



Características:

- Control táctil.
- 3 niveles de potencia.
- Potencia de absorción 750 m³/h.
- Iluminación LED.
- Campana de doble tiro.
- Filtros de aluminio lavables.
- Nivel sonoro 69 dB.

Dimensiones (Al mín./máx. x An x Pf) 550/900 x 900 x 500 mm

CAMPANA TIPO "T" INVERTIDA 90CM
SVCT900



Modelos disponibles:

SVCT900

EAN | 8.436.545.161.975

Estética | Inox



650
M³/H



Características:

- Control electrónico.
- 3 niveles de potencia.
- Potencia de absorción 650 m³/h.
- Iluminación LED.
- Campana de doble tiro.
- Filtros de aluminio lavables.
- Nivel sonoro 66 dB.

Dimensiones (Al mín./máx. x An x Pf) 425/760 x 900 x 500 mm

CAMPANA TIPO "T" INVERTIDA 60CM
SVCT6653D



Modelos disponibles:

SVCT6653D

EAN | 8.436.545.141.915

Estética | Inox con cristal negro



750
M³/H



Características:

- Control táctil.
- 3 niveles de potencia.
- Potencia de absorción 750 m³/h.
- Iluminación LED.
- Campana de doble tiro.
- Filtros de aluminio lavables.
- Nivel sonoro 69 dB.

Dimensiones (Al mín./máx. x An x Pf) 550/900 x 600 x 500 mm

CAMPANA TIPO "T" INVERTIDA 60CM
SVCT600



Modelos disponibles:

SVCT600

EAN | 8.436.545.161.968

Estética | Inox



650
M³/H




Características:

- Control electrónico.
- 3 niveles de potencia.
- Potencia de absorción 650 m³/h.
- Iluminación LED.
- Campana de doble tiro.
- Filtros de aluminio lavables.
- Nivel sonoro 66 dB.

Dimensiones (Al mín./máx. x An x Pf) 425/760 x 600 x 500 mm

CAMPANA PIRAMIDAL 90CM
SVCP900

B



Modelos disponibles:

SVCP900

EAN | 8.436.545.161.951

Estética | Inox




Características:

- Control electrónico.
- 3 niveles de potencia.
- Potencia de absorción 520 m³/h.
- Iluminación LED.
- Campana de doble tiro.
- Filtros de aluminio lavables.
- Nivel sonoro 67 dB.

Dimensiones (Al mín./máx. x An x Pf) 610/850 x 900 x 450 mm

CAMPANA PIRAMIDAL 60CM
SVCP600

B



Modelos disponibles:

SVCP600

EAN | 8.436.545.161.944

Estética | Inox



Características:

- Control electrónico.
- 3 niveles de potencia.
- Potencia de absorción 520 m³/h.
- Iluminación LED.
- Campana de doble tiro.
- Filtros de aluminio lavables.
- Nivel sonoro 67 dB.

Dimensiones (Al mín./máx. x An x Pf) 610/850 x 600 x 450 mm





Para todos los gustos

Los microondas son el complemento idóneo para tu cocina. En Svan podrás elegir entre **una amplia variedad** de modelos en base a tu rutina y al estilo de tu cocina.

Contamos con modelos básicos para las acciones imprescindibles de calentar y descongelar. En cambio, si eres de los que cocinan y gratinan en el microondas, tu mejor aliado serán los modelos con Grill y de convección.

Además, **gracias a nuestros modelos digitales**, conseguirás un mayor control del proceso de cocinado.



Calentar



Descongelar



Gratinar

Microondas base cerámica

Los microondas cerámicos Svan proporcionan una mayor resistencia y durabilidad durante su funcionamiento. Su base cerámica permite **repartir el calor de una forma mucho más homogénea**, obteniendo unos resultados excelentes y, a su vez, evitando posibles derrames de comida en su interior. Además, al no incluir plato giratorio, ofrecen una limpieza mucho más cómoda y sencilla sin necesidad de desmontar ninguna pieza.



Microondas de convección

Con nuestros microondas de convección podrás crear una gran variedad de platos consiguiendo sabores mucho más intensos. Funciona de forma similar a un horno eléctrico, cocina los alimentos mediante la distribución uniforme de aire caliente en toda la cavidad. Se trata de una **cocción más rápida y eficaz** dado que no solo calienta los alimentos por dentro, si no que la corriente de aire lo envuelve y cocina desde fuera.



Funciones destacadas

Descubre más sobre las funciones y facilidades que te aportan nuestros modelos más destacados:

- **Inicio rápido:** da comienzo al proceso de cocción añadiendo automáticamente 30 segundos al temporizador.
- **Menú automático:** el microondas cuenta con parámetros preestablecidos de temperatura y duración para que, en función del peso indicado, el plato se cocine automáticamente.
- **Cocina multifunción:** permite configurar desde el primer momento 2 o 3 funciones para que se realicen de forma continua, sin interrupción ni esperas.

MICROONDAS DE CONVECCIÓN
SVMW925CVXD



Modelos disponibles:

SVMW925CVXD

EAN | 8.436.545.124.581

Estética | Inox

MICROONDAS CERÁMICO
SVMW925CX



Modelos disponibles:

SVMW925CX

EAN | 8.436.545.162.590

Estética | Inox

MICROONDAS CERÁMICO
SVMW923CX



Modelos disponibles:

SVMW923CX

EAN | 8.436.545.162.583

Estética | Inox

MICROONDAS ELÉCTRICO
SVMW925GXD



Modelos disponibles:

SVMW925GXD

EAN | 8.436.545.124.574

Estética | Inox

Características:

- Capacidad 25 Litros.
- Control electrónico y temporizador digital.
- 15 niveles de cocción y funciones.
- Funciones destacadas: convección, cocina multifunción, menú automático, inicio rápido, Grill y descongelación por peso y tiempo.
- Potencia 900 W.
- Cavity esmaltada en gris.
- Plato giratorio ø315 mm.
- Señal "fin de cocción" y bloqueo.

Dimensiones (Al x An x Pf) 307 x 513 x 498 mm

Características:

- Capacidad 25 Litros.
- Control electrónico y temporizador digital.
- 13 niveles de cocción y funciones.
- Funciones destacadas: menú automático, inicio rápido, Grill y descongelación rápida y automática.
- Potencia 900 W.
- Cavity interior de acero inoxidable.
- Base cerámica.
- Señal "fin de cocción" y bloqueo.

Dimensiones (Al x An x Pf) 287 x 490 x 410 mm

Características:

- Capacidad 23 Litros.
- Control electrónico y temporizador digital.
- 13 niveles de cocción y funciones.
- Funciones destacadas: menú automático, inicio rápido, Grill y descongelación rápida y automática.
- Potencia 900 W.
- Cavity interior de acero inoxidable.
- Base cerámica.
- Señal "fin de cocción" y bloqueo.

Dimensiones (Al x An x Pf) 287 x 490 x 410 mm

Características:

- Capacidad 25 Litros.
- Control electrónico y temporizador digital.
- 13 niveles de cocción y funciones.
- Funciones destacadas: cocina multifunción, menú automático, inicio rápido, Grill y descongelación por peso y tiempo.
- Potencia 900 W.
- Cavity esmaltada en gris.
- Plato giratorio ø315 mm.
- Señal "fin de cocción" y bloqueo.

Dimensiones (Al x An x Pf) 307 x 513 x 429 mm

MICROONDAS ELÉCTRICO
SVMW925GD




Modelos disponibles:

SVMW925GD

EAN | 8.436.545.124.567

Estética | Blanca

MICROONDAS ELÉCTRICO
SVMW823GD



Modelos disponibles:

SVMW823GD

EAN | 8.436.545.124.543

Estética | Negra

MICROONDAS ELÉCTRICO
SVMW823GDX



Modelos disponibles:

SVMW823GDX

EAN | 8.436.545.203.446

Estética | Inox

MICROONDAS ELÉCTRICO
SVMW720GDX



Modelos disponibles:

SVMW720GDX

EAN | 8.436.545.124.536

Estética | Inox

Características:

- Capacidad 25 Litros.
- Control electrónico y temporizador digital.
- 13 niveles de cocción y funciones.
- Funciones destacadas: cocina multifunción, menú automático, inicio rápido, Grill y descongelación por peso y tiempo.
- Potencia 900 W.
- Cavity esmaltada en gris.
- Plato giratorio ø315 mm.
- Señal "fin de cocción" y bloqueo.

Dimensiones (Al x An x Pf) 307 x 513 x 429 mm

Características:

- Capacidad 23 Litros.
- Control electrónico y temporizador digital.
- 13 niveles de cocción y funciones.
- Funciones destacadas: cocina multifunción, menú automático, inicio rápido, Grill y descongelación por peso y tiempo.
- Potencia 800 W.
- Cavity esmaltada en blanco.
- Plato giratorio ø270 mm.
- Señal "fin de cocción" y bloqueo.

Dimensiones (Al x An x Pf) 288 x 485 x 401 mm

Características:

- Capacidad 23 Litros.
- Control electrónico y temporizador digital.
- 13 niveles de cocción y funciones.
- Funciones destacadas: cocina multifunción, menú automático, inicio rápido, Grill y descongelación por peso y tiempo.
- Potencia 800 W.
- Cavity esmalte plateado.
- Plato giratorio ø270 mm.
- Señal "fin de cocción" y bloqueo.


Dimensiones (Al x An x Pf) 293 x 485 x 410 mm

Características:

- Capacidad 20 Litros.
- Control electrónico y temporizador digital.
- 13 niveles de cocción y funciones.
- Funciones destacadas: cocina multifunción, menú automático, inicio rápido, Grill y descongelación por peso y tiempo.
- Potencia 700 W.
- Cavity esmaltada en gris.
- Plato giratorio ø255 mm.
- Señal "fin de cocción" y bloqueo.

Dimensiones (Al x An x Pf) 259 x 440 x 340 mm

MICROONDAS ELÉCTRICO
SVMW720GX



Modelos disponibles:

SVMW720GX

EAN | 8.436.545.124.529

Estética | Inox



MICROONDAS ELÉCTRICO
SVMW720G



Modelos disponibles:

SVMW720G

EAN | 8.436.545.120.613

Estética | Blanca



MICROONDAS ELÉCTRICO
SVMW700



Modelos disponibles:

SVMW700

EAN | 8.436.545.120.606

Estética | Blanca



MICROONDAS DE INTEGRACIÓN
SVMW830EN - SVMW830EB



Modelos disponibles:

SVMW830EN

EAN | 8.436.545.141.380

Estética | Cristal negro



SVMW830EB

EAN | 8.436.545.141.373

Estética | Cristal blanco



Características:

- Capacidad 20 Litros.
- Control y temporizador electrónico.
- 10 niveles de cocción y funciones.
- Funciones destacadas: Grill y descongelación.
- Potencia 700 W.
- Cavity esmaltada en gris.
- Plato giratorio ø255 mm.
- Señal "fin de cocción".

Dimensiones (Al x An x Pf) 258 x 434 x 335 mm

Características:

- Capacidad 20 Litros.
- Control y temporizador electrónico.
- 10 niveles de cocción y funciones.
- Funciones destacadas: Grill y descongelación.
- Potencia 700 W.
- Cavity esmaltada en blanco.
- Plato giratorio ø255 mm.
- Señal "fin de cocción".

Dimensiones (Al x An x Pf) 258 x 434 x 335 mm

Características:

- Capacidad 20 Litros.
- Control y temporizador electrónico.
- 6 niveles de cocción y funciones.
- Función destacada: descongelación.
- Potencia 700 W.
- Cavity esmaltada en blanco.
- Plato giratorio ø255 mm.
- Señal "fin de cocción".

Dimensiones (Al x An x Pf) 258 x 440 x 358 mm

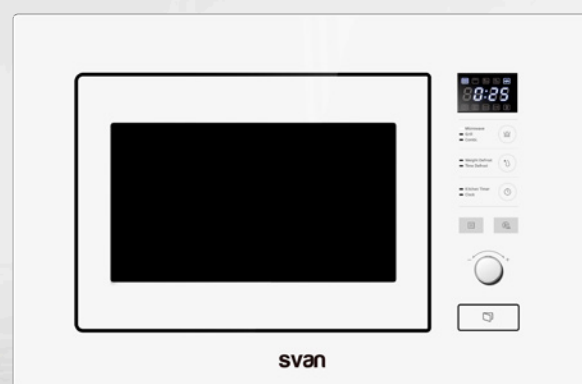
Características:

- Capacidad 20 Litros.
- Control electrónico y temporizador digital.
- 13 niveles de cocción y funciones.
- Funciones destacadas: cocina multifunción, menú automático, inicio rápido, Grill y descongelación por peso y por tiempo.
- Potencia 800 W.
- Cavity interior acero inoxidable.
- Plato giratorio ø255 mm.
- Señal "fin de cocción" y bloqueo.

Dimensiones (Al x An x Pf) 385 x 595 x 310 mm

Dimensiones encastre (Al x An x Pf) 380 x 560 x 300/550 mm

MICROONDAS ELÉCTRICO DE INTEGRACIÓN
SVMW821EIB



Modelos disponibles:

SVMW821EIB

EAN | 8.436.545.200.810

Estética | Cristal blanco

Características:

- Capacidad 20 Litros.
- Control electrónico y temporizador digital.
- 13 niveles de cocción y funciones.
- Funciones destacadas: cocina multifunción, menú automático, inicio rápido, Grill y descongelación por peso y por tiempo.
- Potencia 800 W.
- Cavity interior esmalte plateado.
- Plato giratorio ø245 mm.
- Señal "fin de cocción" y bloqueo.

Dimensiones (Al x An x Pf) 388 x 595 x 344 mm

Dimensiones encastre (Al x An x Pf) 380 x 560 x 340/500 mm

MICROONDAS ELÉCTRICO DE INTEGRACIÓN
SVMW820EIA



Modelos disponibles:

SVMW821EIA

EAN | 8.436.545.122.235

Estética | Inox

Características:

- Capacidad 20 Litros.
- Control electrónico y temporizador digital.
- 13 niveles de cocción y funciones.
- Funciones destacadas: cocina multifunción, menú automático, inicio rápido, Grill y descongelación por peso y por tiempo.
- Potencia 800 W.
- Cavity interior acero inoxidable.
- Plato giratorio ø245 mm.
- Señal "fin de cocción" y bloqueo.

Dimensiones (Al x An x Pf) 388 x 595 x 344 mm

Dimensiones encastre (Al x An x Pf) 380 x 560 x 340/500 mm





Tu horno en cualquier espacio

Los mini hornos son la opción ideal para aquellos hogares donde cada centímetro cuenta. Funcionan de la misma forma que un horno tradicional con la gran ventaja de tener unas **dimensiones compactas** que favorecen la colocación en cualquier espacio.

En Svan disponemos de una gran **variedad de capacidades y potencias** para ofrecer el mejor rendimiento y eficiencia a tu cocina. No dejes escapar la oportunidad de crear fantásticas recetas solo por el hecho de tener una cocina pequeña.

Además, el recubrimiento interior de Aluzinc utilizado en nuestros modelos **ofrece resistencia y facilidad a la hora de la limpieza**, aumentando la vida útil del producto.

Resistencias tipo "M"

Gracias a las resistencias en forma de "M" de nuestros mini hornos, conseguirás una **coCCIÓN más efectiva y un menor consumo** en cada uso. Su singular forma permite una distribución de la potencia calorífica mucho más uniforme, dado que prácticamente abarca toda la cavidad.

Convección

Los mini hornos con función convección proporcionan una **coCCIÓN más rápida y unos resultados óptimos** en cada receta. El ventilador se encarga de distribuir homogéneamente el calor por toda la cavidad y en torno a los alimentos, aumentando la efectividad del horneado.



MINI HORNO SVMH550



EAN | 8.436.545.203.095

Estética | Negra con detalles inox

Dimensiones (Al x An x Pf) 382 x 602 x 470 mm

MINI HORNO SVMH1480



EAN | 8.436.545.164.082

Estética | Negra con detalles inox

Dimensiones (Al x An x Pf) 365 x 570 x 445 mm

Características:

- Capacidad 55 Litros.
- Control electrónico.
- 3 funciones.
- Potencia 2000 W.
- Cavidad interior Aluzinc.
- Resistencia tipo "M".
- Accesorios: rustipollo, bandeja estándar y rejilla metálica.
- Puerta con doble cristal.

Características:

- Capacidad 48 Litros.
- Control electrónico.
- Iluminación interior.
- 5 funciones.
- Función destacada: convección.
- Potencia 1800 W.
- Cavidad interior galvanizada.
- Resistencia estándar.
- Accesorios: bandeja profunda y rejilla metálica.
- Puerta con doble cristal.

MINI HORNO
SVMH400



EAN | 8.436.545.203.071
Estética | Blanca con detalles inox



MINI HORNO
SVMH360



EAN | 8.436.545.203.064
Estética | Negra con detalles inox



MINI HORNO
SVMH1350



EAN | 8.436.545.164.075
Estética | Negra con detalles inox



MINI HORNO
SVMH1220



EAN | 8.436.545.164.068
Estética | Negra con detalles inox



Características:

- Capacidad 40 Litros.
- Control electrónico.
- 3 funciones.
- Potencia 1500 W.
- Cavity interior Aluzinc.
- Resistencia tipo "M".
- Accesorios: bandeja estándar y rejilla metálica.
- Puerta con doble cristal.

Características:

- Capacidad 36 Litros.
- Control electrónico.
- 3 funciones.
- Potencia 1500 W.
- Cavity interior Aluzinc.
- Resistencia tipo "M".
- Accesorios: bandeja estándar y rejilla metálica.
- Puerta con doble cristal.

Características:

- Capacidad 35 Litros.
- Control electrónico.
- Iluminación interior.
- 5 funciones.
- Función destacada: convección.
- Potencia 1500 W.
- Cavity interior galvanizada.
- Resistencia estándar.
- Accesorios: bandeja profunda y rejilla metálica.
- Puerta con doble cristal.

Características:

- Capacidad 22 Litros.
- Control electrónico.
- Iluminación interior.
- 5 funciones.
- Función destacada: convección.
- Potencia 1300 W.
- Cavity interior galvanizada.
- Resistencia estándar.
- Accesorios: bandeja profunda y rejilla metálica.
- Puerta con doble cristal.

Dimensiones (Al x An x Pf) 300 x 520 x 420 mm

Dimensiones (Al x An x Pf) 335 x 515 x 430 mm


Dimensiones (Al x An x Pf) 330 x 515 x 415 mm

Dimensiones (Al x An x Pf) 300 x 455 x 365 mm



HORNO RÚSTICO ELÉCTRICO 60CM SVH236RC

60
LITROS




A

Características:

- Capacidad 60 Litros.
- Control electrónico y mandos estándar.
- Temporizador analógico.
- 9 funciones.
- Funciones destacadas: turbo ventilador e iluminación interior.
- Sistema de limpieza al vapor.
- Cavity interior esmaltada.
- Soporte metálico.
- Accesorios: bandeja profunda, bandeja estándar y rejilla metálica.
- Puerta con doble cristal extraíble.

Modelos disponibles:

- 
SVH236RC
 EAN: 8.436.545.126.233
 Estética | Rústica crema con
 detalles cromados

Dimensiones (Al x An x Pf) 595 x 595 x 565 mm

Dimensiones encastre (Al x An x Pf) 590/600 x 560 x 550 mm

PLACA DE GAS RÚSTICA
SVEC4RN1



EAN | 8.436.545.200.131
Estética | Rústica negra con detalles dorados.



PLACA DE GAS RÚSTICA
SVEC4RC1



EAN | 8.436.545.202.197
Estética | Rústica crema con detalles dorados.



CAMPANA RÚSTICA PIRAMIDAL 90CM
SVCP9652RN



Modelos disponibles:
SVCP9652RN

EAN | 8.436.545.142.042
Estética | Rústica negra con detalles dorados.



CAMPANA RÚSTICA PIRAMIDAL 60CM
SVCP6652RN



Modelos disponibles:
SVCP6652RN

EAN | 8.436.545.200.148
Estética | Rústica negra con detalles dorados.



Características:

- 4 zonas de cocción.
- 1 quemador Wok triple llama.
- Gas butano.
- Incluye kit de conversión.
- Sistema de seguridad FFD.
- Control electrónico e ignición automática.
- Parrillas forjadas.
- Potencia 8,06 kW.

Características:

- 4 zonas de cocción.
- 1 quemador Wok triple llama.
- Gas butano.
- Incluye kit de conversión.
- Sistema de seguridad FFD.
- Control electrónico e ignición automática.
- Parrillas forjadas.
- Potencia 8,06 kW.

Características:

- Control electrónico.
- 3 niveles de potencia.
- Potencia de absorción 450 m³/h.
- Iluminación LED.
- Campana de doble tiro.
- Filtros de aluminio lavables.
- Nivel sonoro 68 dB.

Características:

- Control electrónico.
- 3 niveles de potencia.
- Potencia de absorción 650 m³/h.
- Iluminación halógena.
- Campana de doble tiro.
- Filtros de aluminio lavables.
- Nivel sonoro 68 dB.

Dimensiones (Al x An x Pf) 100 x 584 x 510 mm

Dimensiones encastre (An x Pf) 552 x 470 mm

Dimensiones (Al x An x Pf) 100 x 584 x 510 mm

Dimensiones encastre (An x Pf) 552 x 470 mm

Dimensiones (Al mín./máx. x An x Pf) 648/980 x 900 x 500 mm

Dimensiones (Al mín./máx. x An x Pf) 648/980 x 600 x 500 mm

COCINA RÚSTICA DE GAS 90CM
SVK9561FN



Modelos disponibles:
SVK9561FN:
EAN | 8.436.545.124.062
Estética | Rústica negra



COCINA RÚSTICA DE GAS 60CM
SVK6601RN



Modelos disponibles:
SVK6601RN:
EAN | 8.436.545.124.130
Estética | Rústica negra



Características:

General:

- Control electrónico e ignición automática.
- Gas butano, kit de conversión y sistema de seguridad FFD.
- Tapa de cristal de altura regulable y faldón abatible.

Placa de gas:

- 5 zonas de cocción con un quemador Wok triple llama.

Horno de gas:

- Capacidad 126 Litros.
- Temporizador analógico, iluminación interior y selector 3 funciones. Función destacada: Grill.
- Cavity interior esmaltada de roca y soporte metálico.
- Accesorios: rustipollo, bandeja profunda, bandeja estándar y rejilla metálica.

Dimensiones (Al x An x Pf) 878 x 900 x 645 mm

Características:

General:

- Control electrónico e ignición automática.
- Gas butano, kit de conversión y sistema de seguridad FFD.
- Tapa de cristal de altura regulable.

Placa de gas:

- 4 zonas de cocción con un quemador Wok triple llama.

Horno de gas:

- Capacidad 63 Litros.
- Temporizador analógico, iluminación interior y selector 3 funciones.
- Función destacada: Grill.
- Cavity interior esmaltada de roca.
- Accesorios: bandeja estándar y rejilla metálica.

Dimensiones (Al x An x Pf) 890 x 597 x 630 mm





MICROONDAS RETRO ELÉCTRICO SVMW730RC




Modelos disponibles:

SVMW730RC

EAN | 8.436.545.141.403

Estética | Retro crema



Características:

- Capacidad 20 Litros.
- Control electrónico y temporizador digital.
- 13 niveles de cocción y funciones.
- Funciones destacadas: cocina multifunción, menú automático, inicio rápido, Grill y descongelación por peso y tiempo.
- Potencia 700 W.
- Cavity esmaltada en blanco.
- Plato giratorio ø255 mm.
- Señal "fin de cocción" y bloqueo.

Dimensiones (Al x An x Pf) 259 x 440 x 335 mm

MICROONDAS RETRO ELÉCTRICO SVMW730RR



Modelos disponibles:

SVMW730RR

EAN | 8.436.545.141.397

Estética | Retro rojo



Características:

- Capacidad 20 Litros.
- Control y temporizador electrónico.
- 10 niveles de cocción y funciones.
- Funciones destacadas: Grill y descongelación.
- Potencia 700 W.
- Cavity esmaltada en blanco.
- Plato giratorio ø255 mm.
- Señal "fin de cocción" y bloqueo.

Dimensiones (Al x An x Pf) 259 x 440 x 335 mm



Tablas Hornos

Especificaciones y rendimiento

Modelo	SVH850VAP1	SVH411XP	SVH411BP	SVH385X	SVH375N	SVH375X	SVH375B	SVH224N1
Tipo	Vapor	Pirólítico	Pirólítico	Eléctrico	Eléctrico	Eléctrico	Eléctrico	Eléctrico
Estética	Cristal negro	Inox	Cristal blanco	Cristal negro	Cristal negro	Inox	Cristal blanco	Cristal negro
Capacidad	78 L	70 L	70 L	78 L	78 L	78 L	78 L	69 L
Eficiencia energética	A	A	A	A	A	A	A	A
Nº funciones	12	12	12	10	10	10	10	10
Sistema de control	Display táctil	Display manual	Display manual	Display táctil	Display táctil	Display táctil	Display táctil	Display táctil
Tipo de mandos	Joystick	Estándar	Estándar	-	Push&Pull	Push&Pull	Push&Pull	Estándar
Cavidad interior	Esmaltada	Esmaltada	Esmaltada	Esmaltada	Esmaltada	Esmaltada	Esmaltada	Esmaltada
Soporte metálico	Sí	Sí	Sí	Sí	Sí	Sí	Sí	Sí
Guías telescópicas	Sí	Sí	Sí	Sí	Sí	Sí	Sí	Sí
Ventilador	Sí	Sí	Sí	Sí	Sí	Sí	Sí	Sí
Cortina de aire	Sí	No	No	Sí	Sí	Sí	Sí	No
Cristal en puerta	Doble	Cuatro capas	Cuatro capas	Doble	Doble	Doble	Doble	Doble
Funciones								
Abajo	No	Sí	Sí	No	No	No	No	No
Arriba	No	No	No	No	No	No	No	No
Abajo + arriba	Sí	Sí	Sí	Sí	Sí	Sí	Sí	Sí
Abajo + arriba + ventilador	Sí	Sí	Sí	Sí	Sí	Sí	Sí	Sí
Descongelación	Sí	Sí	Sí	Sí	Sí	Sí	Sí	Sí
Doble Grill	Sí	Sí	Sí	Sí	Sí	Sí	Sí	Sí
Doble Grill + ventilador	Sí	Sí	Sí	Sí	Sí	Sí	Sí	Sí
Eco	No	Sí	Sí	No	No	No	No	No
Función 3D	Sí	No	No	No	No	No	No	No
Grill	Sí	Sí	Sí	Sí	Sí	Sí	Sí	Sí
Grill + ventilador	No	No	No	No	No	No	No	No
Limpieza al vapor	Sí	No	No	Sí	Sí	Sí	Sí	Sí
Iluminación interior	Sí	Sí	Sí	Sí	Sí	Sí	Sí	Sí
Menú Auto cooking	Sí	No	No	No	No	No	No	No
Pirólisis	No	Sí	Sí	No	No	No	No	No
Pizza (abajo + turbo)	Sí	Sí	Sí	Sí	Sí	Sí	Sí	Sí
Solo ventilador	No	No	No	No	No	No	No	No
Turbo ventilador	Sí	Sí	Sí	Sí	Sí	Sí	Sí	Sí
Accesorios								
Bandeja estándar	1	-	-	1	1	1	1	1
Bandeja profunda	1	1	1	1	1	1	1	1
Rejilla metálica	1	1	1	1	1	1	1	1
Rendimiento								
Consumo convencional	0,93 kWh/ciclo	0,99 kWh/ciclo	0,99 kWh/ciclo	0,93 kWh/ciclo	0,93 kWh/ciclo	0,93 kWh/ciclo	0,93 kWh/ciclo	0,87 kWh/ciclo
Consumo ventilación	0,83 kWh/ciclo	0,79 kWh/ciclo	0,79 kWh/ciclo	0,83 kWh/ciclo	0,83 kWh/ciclo	0,83 kWh/ciclo	0,83 kWh/ciclo	0,79 kWh/ciclo
Potencia superior	1,20 kW	3,06 kW	3,06 kW	1,20 kW	1,20 kW	1,20 kW	1,20 kW	1,20 kW
Potencia inferior	1,10 kW	3,34 kW	3,34 kW	1,10 kW	1,10 kW	1,10 kW	1,10 kW	1,10 kW
Potencia Grill	1,40 kW	2,95 kW	2,95 kW	1,40 kW	1,40 kW	1,40 kW	1,40 kW	1,40 kW
Dimensiones y pesos								
Dimensión producto (mm)	595x595x575	595x595x575	595x595x575	595x595x575	595x595x575	595x595x575	595x595x575	595x595x575
Peso neto	31,15 kg	39 kg	39 kg	31,15 kg	36 kg	36 kg	36 kg	29,83 kg

Tablas Hornos

Especificaciones y rendimiento

Modelo	SVH224X1	SVH224B1	SVH124N1	SVH124X1	SVH124B1	SVH123X1	SVH094X1	SVH094B1
Tipo	Eléctrico	Eléctrico	Eléctrico	Eléctrico	Eléctrico	Eléctrico	Eléctrico	Eléctrico
Estética	Inox	Cristal blanco	Cristal negro	Inox	Cristal blanco	Inox	Inox	Cristal blanco
Capacidad	69 L	69 L	69 L	69 L	69 L	69 L	76 L	76 L
Eficiencia energética	A	A	A	A	A	A	A	A
Nº funciones	10	10	6	6	6	4	3	3
Sistema de control	Display táctil	Display táctil	Display manual	Display manual	Display manual	Electrónico	Electrónico	Electrónico
Tipo de mandos	Estándar	Estándar	Estándar	Estándar	Estándar	Estándar	Estándar	Estándar
Cavidad interior	Esmaltada	Esmaltada	Esmaltada	Esmaltada	Esmaltada	Esmaltada	Esmaltada	Esmaltada
Soporte metálico	Sí	Sí	Sí	Sí	Sí	Sí	No	No
Guías telescópicas	Sí	Sí	No	No	No	No	No	No
Ventilador	Sí	Sí	Sí	Sí	Sí	Sí	No	No
Cortina de aire	No	No	No	No	No	No	No	No
Cristal en puerta	Doble	Doble	Doble	Doble	Doble	Doble	Doble	Doble
Funciones								
Abajo	No	No	No	No	No	Sí	Sí	Sí
Arriba	No	No	No	No	No	Sí	Sí	Sí
Abajo + arriba	Sí	Sí	Sí	Sí	Sí	Sí	Sí	Sí
Abajo + arriba + ventilador	Sí	Sí	Sí	Sí	Sí	Sí	No	No
Descongelación	Sí	Sí	Sí	Sí	Sí	No	No	No
Doble Grill	Sí	Sí	No	No	No	No	No	No
Doble Grill + ventilador	Sí	Sí	No	No	No	No	No	No
Eco	No	No	No	No	No	No	No	No
Función 3D	No	No	No	No	No	No	No	No
Grill	Sí	Sí	Sí	Sí	Sí	No	No	No
Grill + ventilador	No	No	Sí	Sí	Sí	No	No	No
Limpieza al vapor	Sí	Sí	No	No	No	No	No	No
Iluminación interior	Sí	Sí	Sí	Sí	Sí	Sí	Sí	Sí
Menú Auto cooking	No	No	No	No	No	No	No	No
Pirólisis	No	No	No	No	No	No	No	No
Pizza (abajo + turbo)	Sí	Sí	No	No	No	No	No	No
Solo ventilador	No	No	No	No	No	No	No	No
Turbo ventilador	Sí	Sí	Sí	Sí	Sí	No	No	No
Accesorios								
Bandeja estándar	1	1	1	1	1	1	1	1
Bandeja profunda	-	1	-	-	-	-	-	-
Rejilla metálica	1	1	1	1	1	1	1	1
Rendimiento								
Consumo convencional	0,87 kWh/ciclo	0,87 kWh/ciclo	0,87 kWh/ciclo	0,87 kWh/ciclo	0,87 kWh/ciclo	0,87 kWh/ciclo	0,82 kWh/ciclo	0,82 kWh/ciclo
Consumo ventilación	0,79 kWh/ciclo	0,79 kWh/ciclo	0,79 kWh/ciclo	0,79 kWh/ciclo	0,79 kWh/ciclo	0,79 kWh/ciclo	-	-
Potencia superior	1,20 kW	1,20 kW	1,20 kW	1,20 kW	1,20 kW	1,20 kW	1,20 kW	1,20 kW
Potencia inferior	1,10 kW	1,10 kW	1,10 kW	1,10 kW	1,10 kW	1,10 kW	1,10 kW	1,10 kW
Potencia Grill	1,40 kW	1,40 kW	1,40 kW	1,40 kW	1,40 kW	-	-	-
Dimensiones y pesos								
Dimensión producto (mm)	595x595x575	595x595x575	595x595x575	595x595x575	595x595x575	595x595x575	595x595x575	595x595x575
Peso neto	29,83 kg	29,83 kg	29,42 kg	29,42 kg	29,42 kg	27,72 kg	26,56 kg	26,56 kg

Tablas Hornos

Especificaciones y rendimiento

Modelo	SVH236RC							
Tipo	Eléctrico							
Estética	Rústica crema							
Capacidad	60 L							
Eficiencia energética	A							
Nº funciones	9							
Sistema de control	Electrónico							
Tipo de mandos	Estándar							
Cavidad interior	Esmaltada							
Soporte metálico	Sí							
Guías telescópicas	No							
Ventilador	Sí							
Cortina de aire	No							
Cristal en puerta	Doble							
Funciones								
Abajo	No							
Arriba	Sí							
Abajo + arriba	Sí							
Abajo + arriba + ventilador	Sí							
Descongelación	No							
Doble Grill	No							
Doble Grill + ventilador	No							
Eco	No							
Función 3D	No							
Grill	Sí							
Grill + ventilador	Sí							
Limpieza al vapor	Sí							
Iluminación interior	Sí							
Menú Auto cooking	No							
Pirólisis	No							
Pizza (abajo + turbo)	No							
Solo ventilador	Sí							
Turbo ventilador	Sí							
Accesorios								
Bandeja estándar	1							
Bandeja profunda	1							
Rejilla metálica	1							
Rendimiento								
Consumo convencional	0,85 kWh/ciclo							
Consumo ventilación	0,85 kWh/ciclo							
Potencia superior	1 kW							
Potencia inferior	1,20 kW							
Potencia Grill	2 kW							
Dimensiones y pesos								
Dimensión producto (mm)	595x595x565							
Peso neto	30,50 kg							

Tablas Placas Inducción
Especificaciones y rendimiento

Modelo	SVI784CI	SVI643FZ	SVI622FZ	SVI631FZ	SVI632B1	SVI6393	SVI6391	SVI200
Tipo	Inducción mixta	Inducción	Inducción	Inducción	Inducción	Inducción	Inducción	Inducción
Estética	Cristal negro	Cristal negro	Cristal negro	Cristal negro	Cristal negro	Cristal negro	Cristal negro	Cristal negro
Sistema de control	Control táctil	Control Slider táctil	Control Slider táctil	Control Slider táctil	Control Slider táctil	Control táctil	Control táctil	Control táctil
Zonas de cocción	4	4	4	3	3	3	3	2
Flexizone	2	Total	2	1	No	No	No	No
Tipo de corona	No	No	No	Doble	Doble	Doble	No	No
Niveles de cocción	9	9	9	9	9	9	9	9
Booster	Sí	Sí	Sí	Sí	Sí	Sí	Sí	Sí
Temporizador	99 min	99 min	99 min	99 min	99 min	99 min	99 min	99 min
Autodesconexión	120 min	120 min	120 min	120 min	120 min	120 min	120 min	120 min
Detector de recipientes	No	Sí	Sí	Sí	Sí	Sí	Sí	Sí
Función "Keep warm"	No	Sí	No	Sí	No	Sí	No	No
Indicador calor residual	Sí	Sí	Sí	Sí	Sí	Sí	Sí	Sí
Bloqueo	Sí	Sí	Sí	Sí	Sí	Sí	Sí	Sí
Rendimiento								
Potencia total	7,10 kW	7,40 kW	7,20 kW	7,40 kW	7,20 kW	7,20 kW	6,20 kW	3,60 kW
Potencia zona 1	2,30-3 kW	2,10-2,60 kW	1,80-2,10 kW	2,30-3,70 kW	3-4 kW	3-3,60 kW	2-3 kW	1,80-2,10 kW
Potencia zona 2	1,40-2 kW	2,10-2,60 kW	1,80-2,10 kW	2,10-2,60 kW	1,80-2,10 kW	1,80-2,10 kW	1,80 kW	1,20-1,50 kW
Potencia zona 3	1,40 kW	2,10-2,60 kW	1,80-2,10 kW	2,10-2,60 kW	1,20-1,50 kW	1,20-1,50 kW	1,40 kW	-
Potencia zona 4	1,40 kW	2,10-2,60 kW	1,80-2,10 kW	-	-	-	-	-
Especificaciones campana								
Eficiencia energética general	B	-	-	-	-	-	-	-
Ef. energética aspiración	B	-	-	-	-	-	-	-
Ef. energética iluminación	D	-	-	-	-	-	-	-
Ef. energética filtrado grasa	C	-	-	-	-	-	-	-
Nivel sonoro	70	-	-	-	-	-	-	-
Nº velocidades	3	-	-	-	-	-	-	-
Iluminación	LED	-	-	-	-	-	-	-
Filtro	Aluminio	-	-	-	-	-	-	-
Rendimiento campana								
Consumo energético anual	61 kWh	-	-	-	-	-	-	-
Potencia	162 W	-	-	-	-	-	-	-
Potencia motor	150 W	-	-	-	-	-	-	-
Potencia Iluminación	12 W	-	-	-	-	-	-	-
Potencia aspiración	600 m³/h	-	-	-	-	-	-	-
Dimensiones y pesos								
Dimensión producto (mm)	54x780x520	60x590x520	60x590x520	60x590x520	60x590x520	60x590x520	60x590x520	60x590x520
Dimensión zona 1	ø215 mm	180x220 mm	200x200 mm	ø120/280 mm	ø180/320 mm	ø180/280 mm	ø280 mm	ø210 mm
Medida mín. utensilio zona 1	-	ø100 mm	ø160 mm	ø100 mm	ø180 mm	ø180 mm	ø220 mm	ø160 mm
Dimensión zona 2	ø175 mm	180x220 mm	200x200 mm	190x234 mm	ø180 mm	ø180 mm	ø180 mm	ø160 mm
Medida mín. utensilio zona 2	-	ø100 mm	ø160 mm	ø100 mm	ø140 mm	ø140 mm	ø140 mm	ø120 mm
Dimensión zona 3	ø175 mm	180x220 mm	200x200 mm	190x234 mm	ø160 mm	ø160 mm	ø160 mm	-
Medida mín. utensilio zona 3	-	ø100 mm	ø160 mm	ø100 mm	ø120 mm	ø120 mm	ø120 mm	-
Dimensión zona 4	ø175 mm	180x220 mm	200x200 mm	-	-	-	-	-
Medida mín. utensilio zona 4	-	ø100 mm	ø160 mm	-	-	-	-	-
Peso neto	27,30 kg	10,48 kg	11 kg	9,80 kg	10,70 kg	8,20 kg	8,50 kg	5,20 kg

Tablas Placas Vitrocerámica
Especificaciones y rendimiento

Modelo	SVV640B	SVV6372B	SVV2351B						
Tipo	Vitrocerámica	Vitrocerámica	Vitrocerámica						
Estética	Cristal negro	Cristal negro	Cristal negro						
Sistema de control	Control táctil	Control táctil	Control táctil						
Zonas de cocción	4	3	3						
Flexizone	-	-	-						
Tipo de corona	No	Triple	No						
Niveles de cocción	9	9	9						
Booster	No	No	No						
Temporizador	99 min	99 min	99 min						
Autodesconexión	120 min	120 min	120 min						
Detector de recipientes	-	-	-						
Función "Keep warm"	No	No	No						
Indicador calor residual	Sí	Sí	Sí						
Bloqueo	Sí	Sí	Sí						
Rendimiento									
Potencia total	6 kW	5,70 kW	3 kW						
Potencia zona 1	1,80 kW	1,05-2,70 kW	1,80 kW						
Potencia zona 2	1,80 kW	1,80 kW	1,20 kW						
Potencia zona 3	1,20 kW	1,80 kW	-						
Potencia zona 4	1,20 kW	-	-						
Especificaciones campana									
Eficiencia energética general	-	-	-						
Ef. energética aspiración	-	-	-						
Ef. energética iluminación	-	-	-						
Ef. energética filtrado grasa	-	-	-						
Nivel sonoro	-	-	-						
Nº velocidades	-	-	-						
Iluminación	-	-	-						
Filtro	-	-	-						
Rendimiento campana									
Consumo energético anual	-	-	-						
Potencia	-	-	-						
Potencia motor	-	-	-						
Potencia iluminación	-	-	-						
Potencia aspiración	-	-	-						
Dimensiones y pesos									
Dimensión producto (mm)	50x590x520	55x590x520	50x590x520						
Dimensión zona 1	ø200 mm	ø150/220/280	ø150/220/280						
Medida mín. utensilio zona 1	-	-	-						
Dimensión zona 2	ø200 mm	ø200 mm	ø200 mm						
Medida mín. utensilio zona 2	-	-	-						
Dimensión zona 3	ø165 mm	ø165 mm	ø165						
Medida mín. utensilio zona 3	-	-	-						
Dimensión zona 4	ø165 mm	-	-						
Medida mín. utensilio zona 4	-	-	-						
Peso neto	8 kg	8,50 kg	4,80 kg						

Tablas Placas Gas
Especificaciones y rendimiento

Modelo	SVEC5BF	SVEC4BF	SVEC3BF	SVEC3W	SVEC2BF	SVEC1BF	SVE5B1	SVE4BW3
Tipo	Gas	Gas	Gas	Gas	Gas	Gas	Gas	Gas
Estética	Cristal negro	Cristal negro	Cristal negro	Cristal blanco	Cristal negro	Cristal negro	Inox	Inox
Sistema de control	Electrónico	Electrónico	Electrónico	Electrónico	Electrónico	Electrónico	Electrónico	Electrónico
Nº quemadores	5	4	3	3	2	1	5	4
Quemador Wok	Sí	Sí	Sí	Sí	Sí	Sí	Sí	Sí
Ignición automática	Sí	Sí	Sí	Sí	Sí	Sí	Sí	Sí
Tipo de gas montado	Butano	Butano	Butano	Butano	Butano	Butano	Butano	Butano
Kit conversión	Sí	Sí	Sí	Sí	Sí	Sí	Sí	Sí
Seguridad FFD	Sí	Sí	Sí	Sí	Sí	Sí	Sí	Sí
Tipo parrillas	Forjada	Forjada	Forjada	Forjada	Forjada	Forjada	Forjada	Esmaltada
Bandeja recoge gua	Sí	Sí	Sí	Sí	Sí	Sí	No	No
Rendimiento								
Potencia total	10,46 kW	8,06 kW	6,18 kW	6,18 kW	5,28 kW	3,40 kW	10,46 kW	8,06 kW
Potencia quemador 1	3,40 kW	3,40 kW	3,40 kW	3,40 kW	3,40 kW	3,40 kW	3,40 kW	3,40 kW
Potencia quemador 2	2,40 kW	1,88 kW	1,88 kW	1,88 kW	1,88 kW	-	2,40 kW	1,88 kW
Potencia quemador 3	1,88 kW	1,88 kW	0,90 kW	0,90 kW	-	-	1,90 kW	1,88 kW
Potencia quemador 4	1,88 kW	0,90 kW	-	-	-	-	1,90 kW	0,90 kW
Potencia quemador 5	0,90 kW	-	-	-	-	-	0,90 kW	-
Presión gas	28-30 mbar	28-30 mbar	28-30 mbar	28-30 mbar	28-30 mbar	28-30 mbar	28-30 mbar	28-30 mbar
Dimensiones y pesos								
Dimensión producto (mm)	100x700x510	100x600x520	100x600x510	100x600x510	100x294x510	100x294x510	90x680x500	90x580x500
Dimensión quemador 1	ø120 mm	ø120 mm	ø120 mm	ø120 mm	ø120 mm	ø120 mm	ø120 mm	ø120 mm
Dimensión quemador 2	ø100 mm	ø70 mm	ø70 mm	ø70 mm	ø70 mm	-	ø100 mm	ø70 mm
Dimensión quemador 3	ø70 mm	ø70 mm	ø50 mm	ø50 mm	-	-	ø70 mm	ø70 mm
Dimensión quemador 4	ø70 mm	ø50 mm	-	-	-	-	ø70 mm	ø50 mm
Dimensión quemador 5	ø50 mm	-	-	-	-	-	ø50 mm	-
Peso neto	14 kg	12,10 kg	11,10 kg	11,10 kg	7,50 kg	6,20 kg	10 kg	7 kg

Tablas Placas Gas
Especificaciones y rendimiento

Modelo	SVE4B3	SVE3BF	SVEC4RN1	SVEC4RC1				
Tipo	Gas	Gas	Gas	Gas				
Estética	Inox	Inox	Rústica negra	Rústica crema				
Sistema de control	Electrónico	Electrónico	Electrónico	Electrónico				
Nº quemadores	4	3	4	4				
Quemador Wok	No	Sí	Sí	Sí				
Ignición automática	Sí	Sí	Sí	Sí				
Tipo de gas montado	Butano	Butano	Butano	Butano				
Kit conversión	Sí	Sí	Sí	Sí				
Seguridad FFD	Sí	Sí	Sí	Sí				
Tipo parrillas	Esmaltada	Forjada	Forjada	Forjada				
Bandeja recoge gua	No	No	No	No				
Rendimiento								
Potencia total	7,06 kW	6,18 kW	8,06 kW	8,06 kW				
Potencia quemador 1	2,40 kW	3,40 kW	3,40 kW	3,40 kW				
Potencia quemador 2	1,88 kW	1,80 kW	1,88 kW	1,88 kW				
Potencia quemador 3	1,88 kW	0,90 kW	1,88 kW	1,88 kW				
Potencia quemador 4	0,90 kW	-	0,90 kW	0,90 kW				
Potencia quemador 5	-	-	-	-				
Presión gas	28-30 mbar	28-30 mbar	28-30 mbar	28-30 mbar				
Dimensiones y pesos								
Dimensión producto (mm)	90x580x500	90x580x500	100x584x510	100x584x510				
Dimensión quemador 1	ø100 mm	ø120 mm	ø120 mm	ø120 mm				
Dimensión quemador 2	ø70 mm	ø70 mm	ø70 mm	ø70 mm				
Dimensión quemador 3	ø70 mm	ø50 mm	ø70 mm	ø70 mm				
Dimensión quemador 4	ø50 mm	-	ø50 mm	ø50 mm				
Dimensión quemador 5	-	-	-	-				
Peso neto	6,20 kg	8,50 kg	14 kg	14 kg				

Tablas Placas Cocinas

Especificaciones y rendimiento

Modelo	SVK6606VX	SVK6606VB	SVK5502EVB	SVK9562FEX	SVK6603ETX	SVK5500EX	SVK5500EBX	SVK9561FX
Estética	Inox	Blanca	Blanca	Inox	Inox	Inox	Blanca	Inox
Sistema de control	Electrónico	Electrónico	Electrónico	Electrónico	Electrónico	Electrónico	Electrónico	Electrónico
Ignición automática	-	-	-	Sí	Sí	Sí	Sí	Sí
Tipo de gas montado	-	-	-	Butano	Butano	Butano	Butano	Butano
Kit conversión	-	-	-	Sí	Sí	Sí	Sí	Sí
Seguridad FFD	-	-	-	Sí	Sí	Sí	Sí	Sí
Nº tomas de gas	-	-	-	2	2	1	1	2
Ubicación toma (vista frontal)	-	-	-	Derecha e izq	Derecha e izq	Derecha	Derecha	Derecha e izq
Portabombonas	-	-	-	No	No	No	No	No
Faldón abatible	No	No	No	Sí	No	No	No	Sí
Material tapa	-	-	-	Cristal	Cristal	Cristal	Cristal	Cristal
Tapa regulable	-	-	-	Sí	Sí	Sí	Sí	Sí
Patas ajustables	Sí	Sí	Sí	Sí	Sí	Sí	Sí	Sí
Especificaciones placa								
Tipo de placa	Vitrocerámica	Vitrocerámica	Vitrocerámica	Gas	Gas	Gas	Gas	Gas
Tipo de encimera	-	-	-	Acero inoxidable	Acero inoxidable	Acero inoxidable	Acero inoxidable	Acero inoxidable
Tipo de parrillas	-	-	-	Forjadas	Forjadas	Esmaltadas	Esmaltadas	Forjadas
Zonas de cocción	4	4	4	5	4	4	4	5
Quemador Wok	-	-	-	Sí	Sí	No	No	Sí
Niveles de potencia	6	6	6	-	-	-	-	-
Especificaciones horno								
Tipo de horno	Eléctrico	Eléctrico	Eléctrico	Eléctrico	Eléctrico	Eléctrico	Eléctrico	Gas
Eficiencia energética	A	A	A	B	B	B	B	-
Capacidad	65 L	65 L	55 L	126 L	65 L	56 L	56 L	126 L
Funciones	6	6	5	6	6	4	4	3
Ventilador	Sí	Sí	Sí	Sí	Sí	No	No	No
Iluminación interior	Sí	Sí	Sí	Sí	Sí	No	No	Sí
Termostato	Electrónico	Electrónico	Electrónico	Electrónico	Electrónico	Electrónico	Electrónico	Electrónico
Temporizador	No	No	No	Digital	Electrónico	No	No	Digital
Cavidad interior	Esmaltada	Esmaltada	Esmaltada	Esmaltado roca	Esmaltada	Esmaltado roca	Esmaltado roca	Esmaltado roca
Soporte metálico	No	No	No	Sí	Sí	No	No	Sí
Guías telescópicas	No	No	No	No	No	No	No	No
Cristal en puerta	Doble	Doble	Doble	Doble	Doble	Doble	Doble	Doble
Funciones horno								
Abajo	No	No	Sí	Sí	Sí	Sí	Sí	Sí
Arriba	No	No	Sí	Sí	Sí	Sí	Sí	Sí
Abajo + arriba	Sí	Sí	Sí	Sí	Sí	Sí	Sí	No
Abajo + arriba + ventilador	Sí	Sí	Sí	Sí	Sí	No	No	No
Descongelación	Sí	Sí	Sí	Sí	Sí	No	No	No
Grill	Sí	Sí	No	Sí	Sí	Sí	Sí	Sí
Grill + ventilador	Sí	Sí	No	No	No	No	No	No
Turbo ventilador	Sí	Sí	No	No	No	No	No	No
Accesorios								
Bandeja estándar	-	-	1	1	1	1	1	1
Bandeja profunda	1	1	-	1	-	-	-	1
Rejilla metálica	1	1	1	1	1	1	1	1
Rustipollo	-	-	-	1	1	-	-	1

Tablas Placas Cocinas

Especificaciones y rendimiento

Modelo	SVK6606VX	SVK6606VB	SVK5502EVB	SVK9562FEX	SVK6603ETX	SVK5500EX	SVK5500EBX	SVK9561FX
Rendimiento								
Potencia zona 1	1,80 kW	1,80 kW	1,70 kW	3,80 kW	2,60 kW	2,80 kW	2,80 kW	3,60 kW
Potencia zona 2	1,80 kW	1,80 kW	1,70 kW	2,60 kW	1,50 kW	1,65 kW	1,65 kW	2,80 kW
Potencia zona 3	1,20 kW	1,20 kW	1,20 kW	1,50 kW	1,50 kW	1,65 kW	1,65 kW	1,65 kW
Potencia zona 4	1,20 kW	1,20 kW	1,20 kW	1,50 kW	0,90 kW	0,95 kW	0,95 kW	1,65 kW
Potencia zona 5	-	-	-	0,90 kW	-	-	-	0,95 kW
Potencia horno	2,30 kW	2,30 kW	2,30 kW	3 kW	3 kW	2,30 kW	2,30 kW	3 kW
Potencia Grill	2 kW	2 kW	1 kW	2,60 kW	2,60 kW	1 kW	1 kW	2,45 kW
Presión gas	-	-	-	28-30 mbar	28-30 mbar	28-30 mbar	28-30 mbar	28-30 mbar
Dimensiones y pesos								
Dimensión producto (mm)	850x600x600	850x600x600	860x498x610	878x900x645	890x597x600	870x500x548	870x500x548	878x900x645
Dimensión zona 1	ø180 mm	ø180 mm	ø180 mm	ø135 mm	ø100 mm	ø100 mm	ø100 mm	ø135 mm
Dimensión zona 2	ø180 mm	ø180 mm	ø180 mm	ø100 mm	ø75 mm	ø75 mm	ø75 mm	ø100 mm
Dimensión zona 3	ø145 mm	ø145 mm	ø140 mm	ø75 mm	ø75 mm	ø75 mm	ø75 mm	ø75 mm
Dimensión zona 4	ø145 mm	ø145 mm	ø140 mm	ø75 mm	ø50 mm	ø50 mm	ø50 mm	ø75 mm
Dimensión zona 5	-	-	-	ø50 mm	-	-	-	ø50 mm
Peso neto	35 kg	35 kg	36 kg	67 kg	31 kg	30 kg	30 kg	64 kg

Tablas Placas Cocinas
Especificaciones y rendimiento

Tablas Placas Cocinas
Especificaciones y rendimiento

Modelo	SVK9551GBI	SVK9551GBB	SVK6603GTX	SVK6603GTB	SVK6601GX	SVK6601GB	SVK5502GBI	SVK5502GBB
Estética	Inox	Blanca	Inox	Blanca	Inox	Blanca	Inox	Blanca
Sistema de control	Electrónico	Electrónico	Electrónico	Electrónico	Electrónico	Electrónico	Electrónico	Electrónico
Ignición automática	No	No	No	No	No	No	No	No
Tipo de gas montado	Butano	Butano	Butano	Butano	Butano	Butano	Butano	Butano
Kit conversión	No	No	Sí	Sí	Sí	Sí	Sí	Sí
Seguridad FFD	Sí	Sí	Sí	Sí	Sí	Sí	Sí	Sí
Nº tomas de gas	2	2	2	2	2	2	1	1
Ubicación toma (vista frontal)	Derecha e izq.	Derecha e izq.	Derecha e izq.	Derecha e izq.	Derecha e izq.	Derecha e izq.	Derecha	Derecha
Portabombonas	Sí	Sí	No	No	No	No	No	No
Faldón abatible	Sí	Sí	Sí	Sí	No	No	No	No
Material tapa	Cristal	Cristal	Cristal	Cristal	Cristal	Cristal	Cristal	Cristal
Tapa regulable	Sí	Sí	Sí	Sí	Sí	Sí	Sí	Sí
Patas ajustables	Sí	Sí	Sí	Sí	Sí	Sí	Sí	Sí
Especificaciones placa								
Tipo de placa	Gas	Gas	Gas	Gas	Gas	Gas	Gas	Gas
Tipo de encimera	Acero inoxidable	Acero inoxidable	Acero inoxidable	Acero inoxidable	Acero inoxidable	Acero inoxidable	Esmaltada	Esmaltada
Tipo de parrillas	Esmaltadas	Esmaltadas	Forjadas	Forjadas	Esmaltadas	Esmaltadas	Esmaltadas	Esmaltadas
Zonas de cocción	5	5	4	4	4	4	4	4
Quemador Wok	Sí	Sí	Sí	Sí	No	No	No	No
Niveles de potencia	-	-	-	-	-	-	-	-
Especificaciones horno								
Tipo de horno	Gas	Gas	Gas	Gas	Gas	Gas	Gas	Gas
Eficiencia energética	-	-	-	-	-	-	-	-
Capacidad	60 L	60 L	63 L	63 L	63 L	63 L	55 L	55 L
Funciones	2	2	3	3	3	3	2	2
Ventilador	No	No	No	No	No	No	No	No
Iluminación interior	No	No	Sí	Sí	Sí	Sí	Sí	Sí
Termostato	Electrónico	Electrónico	Electrónico	Electrónico	Electrónico	Electrónico	Electrónico	Electrónico
Temporizador	No	No	Electrónico	Electrónico	No	No	No	No
Cavidad interior	Esmaltada	Esmaltada	Esmaltada	Esmaltada	Esmaltada	Esmaltada	Esmaltada	Esmaltada
SopORTE metálico	No	No	Sí	Sí	Sí	Sí	No	No
Guías telescópicas	No	No	No	No	No	No	No	No
Cristal en puerta	Doble	Doble	Doble	Doble	Doble	Doble	Doble	Doble
Funciones horno								
Abajo	Sí	Sí	Sí	Sí	Sí	Sí	Sí	Sí
Arriba	Sí	Sí	Sí	Sí	Sí	Sí	Sí	Sí
Abajo + arriba	No	No	No	No	No	No	No	No
Abajo + arriba + ventilador	No	No	No	No	No	No	No	No
Descongelación (modo turbo)	No	No	No	No	No	No	No	No
Grill	No	No	Sí	Sí	Sí	Sí	No	No
Grill + ventilador	No	No	No	No	No	No	No	No
Turbo ventilador	No	No	No	No	No	No	No	No
Accesorios								
Bandeja estándar	1	1	1	1	1	1	1	1
Bandeja profunda	-	-	-	-	-	-	-	-
Rejilla metálica	1	1	1	1	1	1	1	1
Rustipollo	-	-	1	1	1	1	-	-

Modelo	SVK9551GBI	SVK9551GBB	SVK6603GTX	SVK6603GTB	SVK6601GX	SVK6601GB	SVK5502GBI	SVK5502GBB
Rendimiento								
Potencia zona 1	3,80 kW	3,80 kW	2,60 kW	2,60 kW	2,60 kW	2,60 kW	2,90 kW	2,90 kW
Potencia zona 2	3 kW	3 kW	1,65 kW	1,65 kW	1,55 kW	1,55 kW	1,70 kW	1,70 kW
Potencia zona 3	1,75 kW	1,75 kW	1,65 kW	1,65 kW	1,55 kW	1,55 kW	1,70 kW	1,70 kW
Potencia zona 4	1,75 kW	1,75 kW	0,95 kW	0,95 kW	0,90 kW	0,90 kW	0,95 kW	0,95 kW
Potencia zona 5	1 kW	1 kW	-	-	-	-	-	-
Potencia horno	3 kW	3 kW	3 kW	3 kW	3 kW	3 kW	2,30 kW	2,30 kW
Potencia Grill	-	-	2,60 kW	2,60 kW	2,60 kW	2,60 kW	-	-
Presión gas	28-37 mbar	28-37 mbar	28-37 mbar	28-37 mbar	28-37 mbar	28-37 mbar	28-37 mbar	28-37 mbar
Dimensiones y pesos								
Dimensión producto (mm)	885x900x545	885x900x545	890x597x600	890x597x600	890x597x600	890x597x600	850x500x555	850x500x555
Dimensión zona 1	ø130 mm	ø130 mm	ø100 mm	ø100 mm	ø100 mm	ø100 mm	ø100 mm	ø100 mm
Dimensión zona 2	ø100 mm	ø100 mm	ø75 mm	ø75 mm	ø75 mm	ø75 mm	ø75 mm	ø75 mm
Dimensión zona 3	ø70 mm	ø70 mm	ø75 mm	ø75 mm	ø75 mm	ø75 mm	ø75 mm	ø75 mm
Dimensión zona 4	ø70 mm	ø70 mm	ø50 mm	ø50 mm	ø50 mm	ø50 mm	ø55 mm	ø55 mm
Dimensión zona 5	ø50 mm	ø50 mm	-	-	-	-	-	-
Peso neto	45 kg	45 kg	31 kg	31 kg	31 kg	31 kg	30 kg	30 kg

Tablas Placas Cocinas

Especificaciones y rendimiento

Modelo	SVK5501GBB	SVK5030GBI	SVK5310GBW	SVK9561FN	SVK6601RN			
Estética	Blanca	Inox	Blanca	Rústica negra	Rústica negra			
Sistema de control	Electrónico	Electrónico	Electrónico	Electrónico	Electrónico			
Ignición automática	No	No	No	Sí	Sí			
Tipo de gas montado	Butano	Butano	Butano	Butano	Butano			
Kit conversión	Sí	No	No	Sí	Sí			
Seguridad FFD	Sí	Sí	Sí	Sí	Sí			
Nº tomas de gas	1	1	1	2	2			
Ubicación toma (vista frontal)	Derecha	Derecha	Derecha	Derecha e izq.	Derecha e izq.			
Portabombonas	No	No	Sí	No	No			
Faldón abatible	No	Sí	No	Sí	No			
Material tapa	Metal	Cristal	Cristal	Cristal	Cristal			
Tapa regulable	Sí	No	No	Sí	Sí			
Patas ajustables	Sí	Sí	Sí	Sí	Sí			
Especificaciones placa								
Tipo de placa	Gas	Gas	Gas	Gas	Gas			
Tipo de encimera	Esmaltada	Acero inoxidable	Acero inoxidable	Acero inoxidable	Acero inoxidable			
Tipo de parrillas	Esmaltadas	Esmaltadas	Esmaltadas	Forjadas	Forjadas			
Zonas de cocción	4	3	3	5	4			
Quemador Wok	No	Sí	Sí	Sí	Sí			
Niveles de potencia	-	-	-	-	-			
Especificaciones horno								
Tipo de horno	Gas	Gas	-	Gas	Gas			
Eficiencia energética	-	-	-	-	-			
Capacidad	55 L	60 L	-	126 L	63 L			
Funciones	2	2	-	3	3			
Ventilador	No	No	-	No	No			
Iluminación interior	No	No	-	Sí	Sí			
Termostato	No	No	-	Electrónico	Electrónico			
Temporizador	No	No	-	Analógico	Analógico			
Cavidad interior	Esmaltada	Esmaltado roca	-	Esmaltado roca	Esmaltado roca			
Soporte metálico	No	No	-	Sí	Sí			
Guías telescópicas	No	No	-	No	No			
Cristal en puerta	Doble	Doble	-	Doble	Doble			
Funciones horno								
Abajo	Sí	Sí	-	Sí	Sí			
Arriba	Sí	Sí	-	Sí	Sí			
Abajo + arriba	No	No	-	No	No			
Abajo + arriba + ventilador	No	No	-	No	No			
Descongelación (modo turbo)	No	No	-	No	No			
Grill	No	No	-	Sí	Sí			
Grill + ventilador	No	No	-	No	No			
Turbo ventilador	No	No	-	No	No			
Accesorios								
Bandeja estándar	1	1	-	1	1			
Bandeja profunda	-	-	-	1	-			
Rejilla metálica	1	1	-	1	1			
Rustipollo	-	-	-	1	-			

Tablas Placas Cocinas

Especificaciones y rendimiento

Modelo	SVK5501GBB	SVK5030GBI	SVK5310GBW	SVK9561FN	SVK6601RN			
Rendimiento								
Potencia zona 1	2,90 kW	3,60 kW	3,80 kW	3,60 kW	3,60 kW			
Potencia zona 2	1,70 kW	1,65 kW	1,75 kW	2,80 kW	2,80 kW			
Potencia zona 3	1,70 kW	0,95 kW	1 kW	1,65 kW	1,65 kW			
Potencia zona 4	0,95 kW	-	-	1,65 kW	0,95 kW			
Potencia zona 5	-	-	-	0,95 kW	-			
Potencia horno	2 kW	3 kW	-	3 kW	3 kW			
Potencia Grill	-	2,45 kW	-	2,45 kW	2,45 kW			
Presión gas	28-37 mbar	28-37 mbar	28-37 mbar	28-37 mbar	28-37 mbar			
Dimensiones y pesos								
Dimensión producto (mm)	850x500x550	885x500x530	885x500x530	878x900x645	890x597x630			
Dimensión zona 1	ø100 mm	ø135 mm	ø130 mm	ø135 mm	ø135 mm			
Dimensión zona 2	ø75 mm	ø75 mm	ø70 mm	ø100 mm	ø100 mm			
Dimensión zona 3	ø75 mm	ø55 mm	ø50 mm	ø75 mm	ø75 mm			
Dimensión zona 4	ø55 mm	-	-	ø75 mm	ø50 mm			
Dimensión zona 5	-	-	-	ø50 mm	-			
Peso neto	36,50 kg	22,50 kg	23 kg	64 kg	37 kg			

Tablas Placas Campanas
Especificaciones y rendimiento

Modelo	SVCI6080	SVCC9075N	SVCC9075B	SVCC8080B	SVCE702	SVCE554G	SVCT9653D	SVCT900
Tipo	Integración	Decorativa	Decorativa	Decorativa	Telescópica	Telescópica	T Invertida	T Invertida
Estética	Cristal negro	Cristal negro	Cristal blanco	Cristal blanco	Inox y cristal	Inox	Inox y cristal	Inox
Sistema de control	Táctil	Táctil	Táctil	Táctil	Táctil	Electrónico	Táctil	Electrónico
Mando a distancia	Sí	No	No	Sí	No	No	No	No
Niveles de potencia	3	3	3	3	3	2	3	3
Iluminación	LED	LED	LED	LED	LED	LED	LED	LED
Filtro de aluminio	Sí	Sí	Sí	Sí	Sí	Sí	Sí	Sí
Filtro de carbono	Opcional	Opcional	Opcional	Opcional	Opcional	Incluido	Opcional	Opcional
Tiro	Doble	Doble	Doble	Doble	-	-	Doble	Doble
Nivel sonoro	67 dB	65 dB	65 dB	58 dB	68 dB	59 dB	69 dB	66 dB
Protección IEC	Clase I	Clase I	Clase I	Clase I	Clase I	Clase I	Clase I	Clase I
Eficiencia energética								
Eficiencia general	B	A	A	A+	C	D	C	C
Eficiencia absorción	B	A	A	A	D	D	D	E
Eficiencia iluminación	A	A	A	B	A	A	A	A
Eficiencia filtrado de grasa	G	E	E	C	B	D	D	C
Rendimiento								
Consumo energía anual	55 kWh	50 kWh	50 kWh	29 kWh	95 kWh	58,10 kWh	98 kWh	55 kWh
Potencia	279 W	216 W	216 W	177 W	216 W	102 W	216 W	108 W
Potencia motor	275 W	210 W	210 W	165 W	210 W	100 W	210 W	105 W
Potencia iluminación	4 W	3 W	3 W	12 W	3 W	2 W	3 W	1,50 W
Potencia absorción	790 m³/h	750 m³/h	750 m³/h	790 m³/h	670 m³/h	450 m³/h	750 m³/h	650 m³/h
Dimensiones y pesos								
Dimensión máx. producto (mm)	350x508x118,5	1080x900x446	1080x900x446	1135x800x460	260x600x480	176x595x420	900x900x500	760x900x500
Diámetro de salida	-	ø120/150 mm	ø120/150 mm	ø120/150 mm	ø120/150 mm	ø120 mm	ø120/150 mm	ø120/150 mm
Peso neto	31,30 kg	15,10 kg	15,10 kg	35,40 kg	7,50 kg	4,90 kg	15,40 kg	13,50 kg

Tablas Placas Campanas
Especificaciones y rendimiento

Modelo	SVCT6653D	SVCT600	SVCP900	SVCP600	SVCP9652RN	SVCP6652RN		
Tipo	T Invertida	T Invertida	Piramidal	Piramidal	Piramidal	Piramidal		
Estética	Inox y cristal	Inox	Inox	Inox	Rústica negra	Rústica negra		
Sistema de control	Táctil	Electrónico	Electrónico	Electrónico	Electrónico	Electrónico		
Mando a distancia	No	No	No	No	No	No		
Niveles de potencia	3	3	3	3	3	3		
Iluminación	LED	LED	LED	LED	LED	Halógenas		
Filtro de aluminio	Sí	Sí	Sí	Sí	Sí	Sí		
Filtro de carbono	Opcional	Opcional	Opcional	Opcional	Opcional	Opcional		
Tiro	Doble	Doble	Doble	Doble	Doble	Doble		
Nivel sonoro	69 dB	66 dB	67 dB	67 dB	68 dB	68 dB		
Protección IEC	Clase I	Clase I	Clase I	Clase I	Clase I	Clase I		
Eficiencia energética								
Eficiencia general	C	C	B	B	A	A		
Eficiencia absorción	D	E	D	D	A	A		
Eficiencia iluminación	A	A	A	A	A	A		
Eficiencia filtrado de grasa	D	C	C	C	D	D		
Rendimiento								
Consumo energía anual	98 kWh	55 kWh	27 kWh	27 kWh	48 kWh	48 kWh		
Potencia	216 W	108 W	66,50 W	66,50 W	216 W	216 W		
Potencia motor	210 W	105 W	65 W	65 W	210 W	210 W		
Potencia iluminación	3 W	1,50 W	1,50 W	1,50 W	3 W	3 W		
Potencia absorción	750 m³/h	650 m³/h	520 m³/h	520 m³/h	450 m³/h	650 m³/h		
Dimensiones y pesos								
Dimensión producto (mm)	900x600x500	760x600x500	850x900x450	850x600x450	980x900x500	978x600x500		
Diámetro de salida	ø120/150 mm	ø120/150 mm	ø120/150 mm	ø120/150 mm	ø120/150 mm	ø120/150 mm		
Peso neto	13,10 kg	11,50 kg	7,40 kg	5,30 kg	11,40 kg	9,60 kg		

Tablas Placas Microondas Especificaciones y rendimiento

Modelo	SVMW925CVXD	SVMW925CX	SVMW923CX	SVMW925GXD	SVMW925GD	SVMW823GD	SVMW823GDX	SVMW720GXD
Tipo	Convección	Cerámico	Cerámico	Eléctrico	Eléctrico	Eléctrico	Eléctrico	Eléctrico
Estética	Inox	Inox	Inox	Inox	Blanca	Negra	Inox	Inox
Montaje	Libre instalación	Libre instalación	Libre instalación	Libre instalación	Libre instalación	Libre instalación	Libre instalación	Libre instalación
Apertura	Tirador	Tirador	Tirador	Tirador	Tirador	Tirador	Tirador	Tirador
Capacidad	25 L	25 L	23 L	25 L	25 L	23 L	23 L	20 L
Sistema de control	Electrónico	Electrónico	Electrónico	Electrónico	Electrónico	Electrónico	Electrónico	Electrónico
Niveles de potencia	10	8	8	8	8	8	8	8
Funciones	5	5	4	5	5	5	5	5
Temporizador	Digital	Digital	Digital	Digital	Digital	Digital	Digital	Digital
Tiempo máximo	95 min	95 min	95 min	95 min	95 min	95 min	95 min	95 min
Plato giratorio	ø315 mm	-	-	ø315 mm	ø315 mm	ø270 mm	ø270 mm	ø255 mm
Base cerámica	-	Sí	Sí	-	-	-	-	-
Cavidad interior	Esmaltada	Acero inoxidable	Acero inoxidable	Esmaltada	Esmaltada	Esmaltada	Esmaltada	Esmaltada
Señal finalización	Sí	Sí	Sí	Sí	Sí	Sí	Sí	Sí
Bloqueo	Sí	Sí	Sí	Sí	Sí	Sí	Sí	Sí
Niveles y funciones								
Alto	Sí	Sí	Sí	Sí	Sí	Sí	Sí	Sí
Bajo	Sí	Sí	Sí	Sí	Sí	Sí	Sí	Sí
Cocina multifunción	Sí	No	No	Sí	Sí	Sí	Sí	Sí
Combi 1	Sí	Sí	Sí	Sí	Sí	Sí	Sí	Sí
Combi 2	Sí	Sí	Sí	Sí	Sí	Sí	Sí	Sí
Combi 3	Sí	No	No	No	No	No	No	No
Combi 4	No	No	No	No	No	No	No	No
Convección	Sí	No	No	No	No	No	No	No
Descongelación automática	No	Sí	Sí	No	No	No	No	No
Descongelación por peso	Sí	Sí	Sí	Sí	Sí	Sí	Sí	Sí
Descongelación por tiempo	Sí	No	No	Sí	Sí	Sí	Sí	Sí
Descongelación rápida	No	Sí	Sí	No	No	No	No	No
Grill	Sí	Sí	Sí	Sí	Sí	Sí	Sí	Sí
Inicio rápido	Sí	Sí	No	Sí	Sí	Sí	Sí	Sí
Medio	Sí	Sí	Sí	Sí	Sí	Sí	Sí	Sí
Medio-alto	Sí	Sí	Sí	Sí	Sí	Sí	Sí	Sí
Medio-bajo	Sí	Sí	Sí	Sí	Sí	Sí	Sí	Sí
Menú automático	Sí	Sí	Sí	Sí	Sí	Sí	Sí	Sí
Rendimiento								
Potencia	900 W	900 W	900 W	900 W	900 W	800 W	800 W	700 kWh
Potencia Grill	1100 W	1000 W	1000 W	1000 W	1000 W	1000 W	1000 W	1000 W
Dimensiones y pesos								
Dimensión producto (mm)	307x513x498	287x490x410	287x490x410	307x513x429	307x513x429	288x485x401	293x485x410	259x440x340
Peso neto	18,05 kg	14,10 kg	14 kg	14,80 kg	14,80 kg	13,70 kg	13,50 kg	10,70 kg

Tablas Placas Microondas Especificaciones y rendimiento

Modelo	SVMW720GX	SVMW720G	SVMW700	SVMW830EN	SVMW830EB	SVMW821EIB	SVMW820EIA	SVMW730RC
Tipo	Eléctrico	Eléctrico	Eléctrico	Eléctrico	Eléctrico	Eléctrico	Eléctrico	Eléctrico
Estética	Inox	Blanca	Blanca	Cristal negro	Cristal blanco	Cristal blanco	Inox	Retro crema
Montaje	Libre instalación	Libre instalación	Libre instalación	Integrado	Integrado	Integrado	Integrado	Libre instalación
Apertura	Tirador	Botón	Botón	Botón	Botón	Botón	Botón	Tirador
Capacidad	20 L	20 L	20 L	20 L	20 L	20 L	20 L	20 L
Sistema de control	Electrónico	Electrónico	Electrónico	Electrónico	Electrónico	Electrónico	Electrónico	Electrónico
Niveles de potencia	9	9	5	8	8	8	8	8
Funciones	1	1	1	5	5	5	5	5
Temporizador	Electrónico	Electrónico	Electrónico	Digital	Digital	Digital	Digital	Digital
Tiempo máximo	35 min	35 min	35 min	95 min	95 min	95 min	95 min	95 min
Plato giratorio	ø255 mm	ø255 mm	ø255 mm	ø255 mm	ø255 mm	ø245 mm	ø245 mm	ø255 mm
Base cerámica	-	-	-	-	-	-	-	-
Cavidad interior	Esmaltada	Esmaltada	Esmaltada	Acero inoxidable	Acero inoxidable	Esmaltada	Acero inoxidable	Esmaltada
Señal finalización	Sí	Sí	Sí	Sí	Sí	Sí	Sí	Sí
Bloqueo	No	No	No	Sí	Sí	Sí	Sí	Sí
Niveles y funciones								
Alto	Sí	Sí	Sí	Sí	Sí	Sí	Sí	Sí
Bajo	Sí	Sí	Sí	Sí	Sí	Sí	Sí	Sí
Cocina multifunción	No	No	No	No	No	Sí	Sí	Sí
Combi 1	Sí	Sí	No	Sí	Sí	Sí	Sí	Sí
Combi 2	Sí	Sí	No	Sí	Sí	Sí	Sí	Sí
Combi 3	Sí	Sí	No	No	No	No	No	No
Combi 4	No	No	No	No	No	No	No	No
Convección	No	No	No	No	No	No	No	No
Descongelación automática	No	No	No	No	No	No	No	No
Descongelación por peso	Sí	Sí	Sí	Sí	Sí	Sí	Sí	Sí
Descongelación por tiempo	No	No	No	Sí	Sí	Sí	Sí	Sí
Descongelación rápida	No	No	No	No	No	No	No	No
Grill	Sí	Sí	No	Sí	Sí	Sí	Sí	Sí
Inicio rápido	No	No	No	Sí	Sí	Sí	Sí	Sí
Medio	Sí	Sí	Sí	Sí	Sí	Sí	Sí	Sí
Medio-alto	Sí	Sí	Sí	Sí	Sí	Sí	Sí	Sí
Medio-bajo	Sí	Sí	Sí	Sí	Sí	Sí	Sí	Sí
Menú automático	No	No	No	Sí	Sí	Sí	Sí	Sí
Rendimiento								
Potencia	700 W	700 W	700 W	800 W	800 W	800 W	800 W	700 W
Potencia Grill	1000 W	1000 W	-	1000 W	1000 W	1000 W	1000 W	1000 W
Dimensiones y pesos								
Dimensión producto (mm)	258x440x335	258x440x335	258x440x358	385x595x310	385x595x310	388x595x344	388x595x344	259x440x335
Peso neto	10,70 kg	10,75 kg	10,70 kg	17 kg	17 kg	15 kg	15 kg	10,50 kg

Tablas Placas Microondas

Especificaciones y rendimiento

Modelo	SVMW730RR							
Tipo	Eléctrico							
Estética	Retro rojo							
Montaje	Libre instalación							
Apertura	Tirador							
Capacidad	20 L							
Sistema de control	Electrónico							
Niveles de potencia	9							
Funciones	1							
Temporizador	Electrónico							
Tiempo máximo	35 min							
Plato giratorio	ø255 mm							
Base cerámica	-							
Cavidad interior	Esmaltada							
Señal finalización	Sí							
Bloqueo	Sí							
Niveles y funciones								
Alto	Sí							
Bajo	Sí							
Cocina multifunción	No							
Combi 1	Sí							
Combi 2	Sí							
Combi 3	Sí							
Combi 4	No							
Convección	No							
Descongelación automática	No							
Descongelación por peso	Sí							
Descongelación por tiempo	No							
Descongelación rápida	No							
Grill	Sí							
Inicio rápido	No							
Medio	Sí							
Medio-alto	Sí							
Medio-bajo	Sí							
Menú automático	No							
Rendimiento								
Potencia	700 W							
Potencia Grill	1000 W							
Dimensiones y pesos								
Dimensión producto (mm)	259x440x335							
Peso neto	10,50 kg							

Tablas Placas Mini Hornos

Especificaciones y rendimiento

Modelo	SVMH550	SVMH1480	SVMH400	SVMH360	SVMH1350	SVMH1220		
Estética	Negra	Negra	Blanca	Negra	Negra	Negra		
Capacidad	55 L	48 L	40 L	36 L	35 L	22 L		
Nº funciones	3	5	3	3	5	5		
Sistema de control	Electrónico	Electrónico	Electrónico	Electrónico	Electrónico	Electrónico		
Duración máxima	90 min	60 min	90 min	90 min	60 min	60 min		
Temperatura máxima	320 °C	230 °C	320 °C	320 °C	230 °C	230 °C		
Iluminación interior	No	Sí	No	No	Sí	Sí		
Cavidad interior	Aluzinc	Galvanizada	Aluzinc	Aluzinc	Galvanizada	Galvanizada		
Resistencia	Tipo "M"	Estándar	Tipo "M"	Tipo "M"	Estándar	Estándar		
Aislamiento fibra de vidrio	Sí	No	Sí	Sí	No	No		
Placa reflectante de calor	No	Sí	No	No	Sí	Sí		
Cristal en puerta	Doble	Doble	Doble	Doble	Doble	Doble		
Funciones								
Abajo	Sí	Sí	Sí	Sí	Sí	Sí		
Abajo + arriba	Sí	Sí	Sí	Sí	Sí	Sí		
Abajo + arriba + ventilador	No	Sí	No	No	Sí	Sí		
Arriba	Sí	Sí	Sí	Sí	Sí	Sí		
Arriba + ventilador	No	Sí	No	No	Sí	Sí		
Accesorios								
Bandeja estándar	1	-	1	1	1	1		
Bandeja profunda	-	1	-	-	-	-		
Rejilla metálica	1	1	1	1	1	1		
Rustipollo	1	-	-	-	-	-		
Tirador bandejas	-	1	-	-	1	1		
Rendimiento								
Potencia	2000 W	1800 W	1500 W	1500 W	1500 W	1300 W		
Dimensiones y pesos								
Dimensión producto (mm)	382x602x470	365x570x445	300x520x420	335x515x430	330x515x415	300x455x365		
Peso neto	14,30 kg	12 kg	10,40 kg	9,80 kg	10,20 kg	6,80 kg		



Aire acondicionado

Aire acondicionado split

256

Aire acondicionado portátil

264

Tablas técnicas

268



Motor Inverter

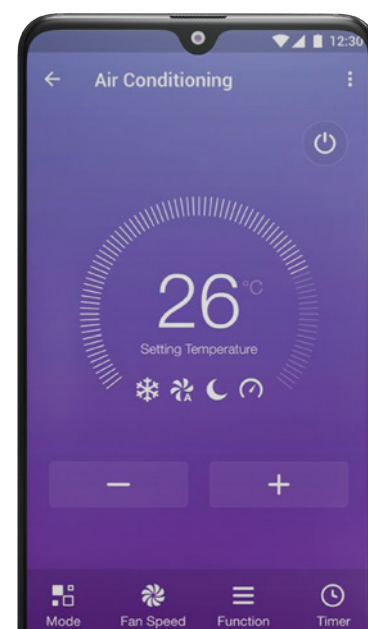
En Svan apostamos por la **alta tecnología Inverter** que ayuda a mejorar nuestros productos alargando su vida útil. El motor inverter ofrece un funcionamiento **mucho más eficaz** que uno tradicional, es capaz de adaptar la potencia al ritmo de trabajo, de una manera más gradual y limitada, obteniendo un mayor ahorro energético y confort.

Nivel sonoro

Todos nuestros aires generan bajo nivel sonoro. Esto es **gracias al motor Inverter**, que controla la velocidad del ventilador reduciendo las vibraciones.

Wifi

Algunos de nuestros aires acondicionados Split cuentan con conectividad Wifi, posibilitando su control a través de un dispositivo móvil. Con él podrás encender y apagar el aire acondicionado, además de configurar la temperatura y el modo de funcionamiento, desde cualquier estancia e incluso estando fuera de casa, ofreciendo una **mayor comodidad** en el día a día.



Funciones destacadas



Modo ECO

Activando el modo ECO se configura automáticamente el funcionamiento del aparato, garantizando un mayor ahorro energético.




Modo sueño

Cuando el aire acondicionado está en modo sueño, éste mantiene una temperatura estable reduciendo el consumo de energía.



Seguimiento (Follow me)

En función de la temperatura ambiente y la localización del mando a distancia, la unidad interior podrá ajustar automáticamente la temperatura y la dirección del flujo de aire, gracias a un sensor integrado.



8° Calor

Cuando la sonda del módulo interior detecta que la temperatura ambiente es igual o inferior a 8°C, se activa automáticamente y produce un calor interno a esta temperatura para que las tuberías y componentes del módulo exterior no se congelen.



Auto limpieza

Con la función auto limpieza, la unidad interior es capaz de limpiarse y secarse automáticamente, eliminando la humedad existente en su interior y garantizando un aire mucho más puro y sano.



Silencioso (Silence)

Al activar el modo silencioso el ventilador de la unidad interior pasa a trabajar, automáticamente, a baja velocidad. Esto proporciona una brisa suave y reduciendo considerablemente el nivel sonoro, garantizando un hogar mucho más tranquilo y cómodo.

FILTROS ADICIONALES

Con el objetivo de mejorar la calidad de vida de nuestros clientes, en Svan ponemos a tu disposición una serie de filtros beneficiosos para la salud. Dichos filtros **se encargan de limpiar completamente el aire que respiramos**, eliminando las bacterias, polvo y resto de partículas nocivas para nuestro sistema respiratorio.

Instalación

Su instalación es muy sencilla, simplemente debes seguir los pasos descritos a continuación. Además, **podrás combinar hasta 2 filtros** en un mismo Split, consiguiendo una mayor acción y eficacia.



1

Apaga tu aire acondicionado Svan



2

Abre la parte frontal del aire acondicionado.




3

Coloca tu filtro.


Bio Hepa

El filtro Bio Hepa **elimina el 99%** de las partículas procedentes, principalmente, de ácaros, bacterias, moho y pelos de animales, consiguiendo una completa limpieza del aire. Es uno de los filtros con **mayor eficacia**.




Triple acción

Compuesto de tres capas: catalizador en frío, carbón activo y filtro de iones de plata. Gracias a esta combinación de filtros se consigue una **mayor limpieza del aire**, proporcionando funciones de desodorizantes y de esterilización de bacterias y agente alérgenos.



Vitamina C y carbón activo

El filtro de vitamina C y carbón activo permite eliminar los malos olores, ofreciendo una **función desodorizante y un olor agradable en la estancia**. Además, la vitamina C ayuda en la prevención de manchas en la piel y proporciona beneficios terapéuticos.



AIRE ACONDICIONADO SPLIT
SVAN3024 - SVAN3018 - SVAN3012 - SVAN3009



A++

A+



Características:

- Tipo de gas R32.
- Motor Inverter.
- Mando a distancia de control.
- Display LED integrado en módulo interior.
- Conexión Wifi y control mediante App.
- Compatibilidad con Alexa y Google Home.

Funciones:

- Modo ECO.
- Deshumidificación.
- Oscilación (Swing).
- Calefacción a baja temperatura.
- Flujo de aire inteligente.
- Modo ventilador y turbo.
- Modo sueño.
- Display On/Off.

SVAN3024

EAN: 8.436.545.202.661

Modo frío	Modo calor
· SEER 6,10 kW	· SCOP 4 kW
· 24000 BTU/h	· 24000 BTU/h
· 6000 fg	· 6000 fg
· 6810 W	· 6870 W

Módulo interior: SVAN3024IN

EAN: 8.436.545.202.678

Nivel sonoro 40-54 dB

Dimensiones: 315 x 1010 x 220 mm

Módulo exterior: SVAN3024EX

EAN: 8.436.545.202.685

Nivel sonoro 67 dB

Dimensiones: 699 x 920 x 380 mm

SVAN3012

EAN: 8.436.545.202.609

Modo frío	Modo calor
· SEER 6,10 kW	· SCOP 4 kW
· 12000 BTU/h	· 12000 BTU/h
· 3000 fg	· 3000 fg
· 3420 W	· 3420 W

Módulo interior: SVAN3012IN

EAN: 8.436.545.202.616

Nivel sonoro 32-50 dB

Dimensiones: 201 x 777 x 250 mm

Módulo exterior: SVAN3012EX

EAN: 8.436.545.202.623

Nivel sonoro 60 dB

Dimensiones: 290 x 777 x 250 mm

SVAN3018

EAN: 8.436.545.202.630

Modo frío	Modo calor
· SEER 6,10 kW	· SCOP 4 kW
· 18000 BTU/h	· 18000 BTU/h
· 4500 fg	· 4500 fg
· 5100 W	· 5100 W

Módulo interior: SVAN3018IN

EAN: 8.436.545.202.647

Nivel sonoro 36-53 dB

Dimensiones: 294 x 910 x 206 mm

Módulo exterior: SVAN3018EX

EAN: 8.436.545.202.654

Nivel sonoro 65 dB

Dimensiones: 602 x 853 x 349 mm

SVAN3009

EAN: 8.436.545.202.579

Modo frío	Modo calor
· SEER 6,30 kW	· SCOP 4 kW
· 9000 BTU/h	· 9000 BTU/h
· 2250 fg	· 2250 fg
· 2600 W	· 2610 W

Módulo interior: SVAN3009IN

EAN: 8.436.545.202.586

Nivel sonoro 32-50 dB

Dimensiones: 190 x 698 x 255 mm

Módulo exterior: SVAN3009EX

EAN: 8.436.545.202.593

Nivel sonoro 60 dB

Dimensiones: 290 x 777 x 498 mm

AIRE ACONDICIONADO SPLIT
SVAN2024 - SVAN2012 - SVAN2009



A++

A+



R32



Características:

- Tipo de gas R32.
- Motor Inverter.
- Mando a distancia de control.
- Display LED integrado en módulo interior.
- Puerto Wifi.
- Incluye filtro de iones de plata.

Funciones:

- Seguimiento (Follow me).
- Autolimpieza.
- 8° Calor.
- Modo ventilador y turbo.
- Modo sueño.
- Función silenciosa (Silence).
- Oscilación (swing).
- Display On/Off.

SVAN2024

EAN: 8.436.545.164.754

Modo frío	Modo calor
· SEER 6,10 kW	· SCOP 4 kW
· 24000 BTU/h	· 25000 BTU/h
· 6000 fg	· 6250 fg
· 7100-27120 W	· 5500-30000 W

Módulo interior: SVAN2024IN

EAN: 8.436.545.163.931
Nivel sonoro 44-59 dB

Dimensiones: 327 x 1040 x 220 mm

Módulo exterior: SVAN2024EX

EAN: 8.436.545.163.948
Nivel sonoro 67 dB

Dimensiones: 702 x 845 x 363 mm

SVAN2009

EAN: 8.436.545.164.778

Modo frío	Modo calor
· SEER 6,30 kW	· SCOP 4 kW
· 9000 BTU/h	· 10000 BTU/h
· 2250 fg	· 2500 fg
· 3100-11600 W	· 2800-11500 W

Módulo interior: SVAN2009IN

EAN: 8.436.545.163.894
Nivel sonoro 54 dB

Dimensiones: 285 x 805 x 194 mm

Módulo exterior: SVAN2009EX

EAN: 8.436.545.163.900
Nivel sonoro 62 dB

Dimensiones: 495 x 720 x 270 mm

SVAN2012

EAN: 8.436.545.164.761

Modo frío	Modo calor
· SEER 6,10 kW	· SCOP 4 kW
· 12000 BTU/h	· 13000 BTU/h
· 3000 fg	· 3250 fg
· 3800-14200 W	· 3700-14400 W

Módulo interior: SVAN2012IN

EAN: 8.436.545.163.917
Nivel sonoro 55 dB

Dimensiones: 285 x 805 x 194 mm

Módulo exterior: SVAN2012EX

EAN: 8.436.545.163.924
Nivel sonoro 63 dB

Dimensiones: 495 x 720 x 270 mm

AIRE PORTÁTIL
SVAN212PBL



EAN | 8.436.545.202.708
Estética | Blanca



AIRE PORTÁTIL
SVAN122PBC



EAN | 8.436.545.163.979
Estética | Blanca



AIRE PORTÁTIL
SVAN212PF



EAN | 8.436.545.202.715
Estética | Blanca



AIRE PORTÁTIL
SVAN122PF



EAN | 8.436.545.163.962
Estética | Blanca



Características:

- Tipo de gas R290.
- Control Display manual y mando a distancia.
- Modo frío y calor.
- Kit instalación de ventanas.
- Nivel sonoro 65 dB.

Funciones:

- Oscilación (Swing).
- Deshumidificación.
- Modo auto.
- Modo ventilador.
- Modo sueño.

Frío

- SEER 2,60 kW.
- Capacidad 12000 BTU/h.
- Capacidad 3000 fg.
- Capacidad 3200 W

Calor

- SCOP 2,80 kW.
- Capacidad 10000 BTU/h.
- Capacidad 2500 fg.
- Capacidad 2900 W

Dimensiones (Al x An x Pf)

715 x 445 x 370 mm

Características:

- Tipo de gas R290.
- Control Display manual y mando a distancia.
- Modo frío y calor.
- Kit instalación de ventanas.
- Nivel sonoro 64 dB.

Funciones:

- Seguimiento (Follow me).
- Oscilación (Swing).
- Deshumidificación.
- Modo ventilador.
- Modo sueño.
- Display On/Off.

Frío

- SEER 2,60 kW.
- Capacidad 12000 BTU/h.
- Capacidad 3000 fg.
- Capacidad 3500 W

Calor

- SCOP 2,80 kW.
- Capacidad 10000 BTU/h.
- Capacidad 2500 fg.
- Capacidad 2900 W

Dimensiones (Al x An x Pf)

765 x 467 x 397 mm

Características:

- Tipo de gas R290.
- Control Display manual y mando a distancia.
- Modo frío.
- Kit instalación de ventanas.
- Nivel sonoro 65 dB.

Funciones:

- Oscilación (Swing).
- Deshumidificación.
- Modo auto.
- Modo ventilador.
- Modo sueño.

Frío

- SEER 2,60 kW.
- Capacidad 12000 BTU/h.
- Capacidad 3000 fg.
- Capacidad 3200 W.

Dimensiones (Al x An x Pf)

715 x 445 x 370 mm

Características:

- Tipo de gas R290.
- Control Display manual y mando a distancia.
- Modo frío.
- Kit instalación de ventanas.
- Nivel sonoro 63 dB.

Funciones:

- Seguimiento (Follow me).
- Oscilación (swing).
- Deshumidificador (dry).
- Modo ventilador.
- Modo sueño.
- Display on/off.

Frío

- SEER 2,60 kW.
- Capacidad 12000 BTU/h.
- Capacidad 3000 fg.
- Capacidad 3500 W.

Dimensiones (Al x An x Pf)

795 x 467 x 397 mm

AIRE PORTÁTIL
SVAN291PF



EAN | 8.436.545.202.692
Estética | Blanca



AIRE PORTÁTIL
SVAN092PF



EAN | 8.436.545.163.955
Estética | Blanca



Características:

- Tipo de gas R290.
- Control Display manual y mando a distancia.
- Modo frío.
- Kit instalación de ventanas.
- Nivel sonoro 64 dB.

Frío

- SEER 2,60 kW.
- Capacidad 9000 BTU/h.
- Capacidad 2600 fg.
- Capacidad 2600 W.

Funciones:

- Oscilación (Swing).
- Deshumidificación.
- Seco.

Características:

- Tipo de gas R290.
- Control Display manual y mando a distancia.
- Modo frío.
- Kit instalación de ventanas.
- Nivel sonoro 63 dB.

Frío

- SEER 2,60 kW.
- Capacidad 9000 BTU/h.
- Capacidad 2250 fg.
- Capacidad 1000 W.

Dimensiones (Al x An x Pf)

695 x 340 x 340 mm

Dimensiones (Al x An x Pf)

703 x 355 x 345 mm



Tablas Aire acondicionado Split
Especificaciones y rendimiento

Tablas Aire acondicionado Split
Especificaciones y rendimiento

Modelo	SVAN3024	SVAN3018	SVAN3012	SVAN3009	SVAN2024	SVAN2012	SVAN2009
Estética	Blanca	Blanca	Blanca	Blanca	Blanca	Blanca	Blanca
Motor	Inverter	Inverter	Inverter	Inverter	Inverter	Inverter	Inverter
Sistema de control	Mando a distancia	Mando a distancia	Mando a distancia	Mando a distancia	Mando a distancia	Mando a distancia	Mando a distancia
Display integrado	Sí	Sí	Sí	Sí	Sí	Sí	Sí
Conexión Wifi	Sí	Sí	Sí	Sí	No incluida	No incluida	No incluida
App de control	Sí	Sí	Sí	Sí	-	-	-
Compatibilidad IA	Alexa, Google Home	Alexa, Google Home	Alexa, Google Home	Alexa, Google Home	-	-	-
Temporizador	Sí	Sí	Sí	Sí	Sí	Sí	Sí
Programador	No	No	No	No	Sí	Sí	Sí
Filtro	Estándar	Estándar	Estándar	Estándar	iones plata	iones plata	iones plata
Tipo de gas	R32	R32	R32	R32	R32	R32	R32
Cantidad de gas	1,14 kg	1 kg	0,55 kg	0,53 kg	1,60 kg	0,55 kg	0,55 kg
Frío							
Eficiencia energética	A++	A++	A++	A++	A++	A++	A++
Ratio eficiencia SEER	6,10	6,10	6,10	6,30	6,10	6,10	6,30
Capacidad	6810 W	5100 W	3420 W	2600 W	7100-27120 W	3800-14200 W	3100-11600 W
Capacidad BTU	24000 BTU/h	18000 BTU/h	12000 BTU/h	9000 BTU/h	24000 BTU/h	12000 BTU/h	9000 BTU/h
Capacidad frigorías.	6000 fg.	4500 fg.	3000 fg.	2250 fg.	6000 fg.	3000 fg.	2250 fg.
Potencia	2257 W	1580 W	1130 W	800 W	2345 W	1213 W	732 W
Corriente	10,70 A	8,40 A	5,80 A	4,60 A	10,20 A	5,27 A	3,18 A
Carga de diseño	6,80 kW	5,10 kW	3,40 kW	2,60 kW	7 kW	3,60 kW	2,80 kW
Consumo energía anual	390 kWh	293 kWh	195 kWh	144 kWh	412 kWh	221 kWh	156 kWh
Calor							
Eficiencia energética	A+	A+	A+	A+	A+	A+	A+
Ratio eficiencia SCOP	4	4	4	4	4	4	4
Capacidad W	6870 W	5100 W	3420 W	2610 W	5500-30000 W	3700-14400 W	2800-11500 W
Capacidad BTU	24000 BTU/h	18000 BTU/h	12000 BTU/h	9000 BTU/h	25000 BTU/h	13000 BTU/h	10000 BTU/h
Capacidad frigorías	6000 fg.	4500 fg.	3000 fg.	2250 fg.	6250 fg.	3250 fg.	2500 fg.
Capacidad de respaldo	0,30 kW	0,20 kW	0,20 kW	0,10 kW	0,15 kW	0,68 kW	0,60 kW
Capacidad declarada	4,50 kW	3,60 kW	2,20 kW	2 kW	4,65 kW	2,02 kW	1,99 kW
Potencia	2063 W	1374 W	922 W	699 W	2035 W	1088 W	733 W
Corriente	9,90 A	7 A	4,70 A	4,10 A	10,20 A	4,73 A	3,18 A
Carga de diseño	4,80 kW	3,80 kW	2,40 kW	2,10 kW	4,80 kW	2,70 kW	2,60 kW
Consumo energía anual	1680 kWh	1330 kWh	840 kWh	732 kWh	1697 kWh	945 kWh	910 kWh
Rendimiento							
Nivel sonoro int./ext.	40-54 / 67 dB	36-53 / 65 dB	32-50 / 60 dB	32-50 / 60 dB	44-59 / 67 dB	55 / 63 dB	54 / 62 dB
Temperatura interior frío	17~32 °C	17~32 °C	17~32 °C	17~32 °C	17~32 °C	17~32 °C	17~32 °C
Temperatura interior calor	0~30 °C	0~30 °C	0~30 °C	0~30 °C	0~30 °C	0~30 °C	0~30 °C
Temperatura exterior frío	-15~32 °C	-15~32 °C	-15~32 °C	-15~32 °C	-15~50 °C	-15~50 °C	-15~50 °C
Temperatura exterior calor	-20~30 °C	-20~30 °C	-20~30 °C	-20~30 °C	-25~30 °C	-25~30 °C	-25~30 °C
Área de aplicación	27-45 m²	20-35 m²	14-22 m²	9-16 m²	32-47 m²	16-23 m²	12-18 m²
Circulación aire interior	980 m³/h	800 m³/h	550 m³/h	420 m³/h	980 m³/h	540 m³/h	466 m³/h
Circulación aire exterior	3000 m³/h	2600 m³/h	1900 m³/h	1900 m³/h	3000 m³/h	1800 m³/h	1750 m³/h
Presión descarga/succión	3,70 / 1,20 Mpa	3,70 / 1,20 Mpa	3,70 / 1,20 Mpa	3,70 / 1,20 Mpa	4,30 / 1,70 Mpa	4,30 / 1,70 Mpa	4,30 / 1,70 Mpa

Modelo	SVAN3024	SVAN3018	SVAN3012	SVAN3009	SVAN2024	SVAN2012	SVAN2009
Funciones							
8° Calor	No	No	No	No	Sí	Sí	Sí
Autolimpieza	No	No	No	No	Sí	Sí	Sí
Calefacción baja temperatura	Sí	Sí	Sí	Sí	No	No	No
Deshumidificación	Sí	Sí	Sí	Sí	No	No	No
Display On/Off	Sí	Sí	Sí	Sí	Sí	Sí	Sí
Eco	Sí	Sí	Sí	Sí	No	No	No
Follow me (seguimiento)	No	No	No	No	Sí	Sí	Sí
Flujo de aire inteligente	Sí	Sí	Sí	Sí	No	No	No
Oscilación (swing)	Sí	Sí	Sí	Sí	Sí	Sí	Sí
Silencioso	No	No	No	No	Sí	Sí	Sí
Sueño	Sí	Sí	Sí	Sí	Sí	Sí	Sí
Ventilador	Sí	Sí	Sí	Sí	Sí	Sí	Sí
Turbo	Sí	Sí	Sí	Sí	Sí	Sí	Sí
Dimensiones y pesos							
Dimensión módulo int. (mm)	315x1010x220	294x910x206	201x777x250	190x698x255	327x1040x220	285x805x194	285x805x194
Dimensión módulo ext. (mm)	699x920x380	602x853x349	290x777x498	290x777x498	702x845x363	495x720x270	495x720x270
Conexión gas	1/2"	3/8"	3/8"	3/8"	3/8"	1/4"	1/4"
Conexión líquida	1/4"	1/4"	1/4"	1/4"	5/8"	3/8"	3/8"
Máx. longitud tubería gas	25 m	25 m	25 m	25 m	50 m	25 m	25 m
Máx. diferencia nivel	10 m	10 m	10 m	10 m	25 m	10 m	10 m
Peso neto módulo interior	13 kg	10 kg	8 kg	6,50 kg	12,30 kg	7,60 kg	7,60 kg
Peso neto módulo exterior	40 kg	35 kg	24 kg	24 kg	51,50 kg	23,20 kg	23,20 kg

Tablas Aire acondicionado Portátil

Especificaciones y rendimiento

Modelo	SVAN212PBL	SVAN122PBC	SVAN212PF	SVAN122PF	SVAN291PF	SVAN092PF		
Estética	Blanca	Blanca	Blanca	Blanca	Blanca	Blanca		
Función	Frío + calor	Frío + calor	Frío	Frío	Frío	Frío		
Sistema de control	Display manual	Display manual	Display manual	Display manual	Display manual	Display manual		
Control remoto	Sí	Sí	Sí	Sí	Sí	Sí		
Posiciones	3	3	3	3	3	3		
Temporizador	Sí	Sí	Sí	Sí	Sí	Sí		
Programador	Sí	No	No	No	No	No		
Tipo de gas	R290	R290	R290	R290	R290	R290		
Cantidad de gas	0,26 kg	0,23 kg	0,23 kg	0,22 kg	1,90 kg	0,17 kg		
Kit instalación ventanas	Sí	Sí	Sí	Sí	Sí	Sí		
Soporte	Ruedas	Ruedas	Ruedas	Ruedas	Ruedas	Ruedas		
Frío								
Eficiencia energética	A	A	A	A	A	A		
Ratio eficiencia SEER	2,60	2,60	2,60	2,60	2,60	2,60		
Capacidad	3200 W	3500 W	3200 W	3500 W	2600 W	1000 W		
Capacidad BTU	12000 BTU/h	12000 BTU/h	12000 BTU/h	12000 BTU/h	9000 BTU/h	9000 BTU/h		
Capacidad frigorías.	3000 fg.	3000 fg.	3000 fg.	3000 fg.	2250 fg.	2250 fg.		
Potencia	3,20 kW	1,35 W	3,20 kW	1,35 kW	2,60 kW	1 kW		
Calor								
Eficiencia energética	A+	A+	-	-	-	-		
Ratio eficiencia SCOP	2,80	2,80	-	-	-	-		
Capacidad	2900 W	2900 W	-	-	-	-		
Capacidad BTU	10000 BTU/h	10000 BTU/h	-	-	-	-		
Capacidad frigorías	2500 fg.	2500 fg.	-	-	-	-		
Potencia	2,80 kW	1,04 kW	-	-	-	-		
Rendimiento								
Nivel sonoro	65 dB	64 dB	65 dB	63 dB	64 dB	63 dB		
Temperatura funcionamiento	18-35 °C	17-35 °C	18-35 °C	17-35 °C	18-35 °C	17-35 °C		
Circulación aire	300 m³/h	535 m³/h	300 m³/h	535 m³/h	300 m³/h	295 m³/h		
Presión de diseño alta / baja	2,30 / 1,20 Mpa	2,60 / 1 Mpa	2,30 / 1,20 Mpa	2,60 / 1 Mpa	2,30 / 1,20 Mpa	2,60 / 1 Mpa		
Consumo energía anual	615 kWh	1350 kWh	600 kWh	1400 kWh	500 kWh	765 kWh		
Corriente	8,40 A	8 A	7 A	8 A	6,40 A	4,35 A		
Funciones								
Deshumidificación	Sí	Sí	Sí	Sí	Sí	Sí		
Display On/Off	No	Sí	No	Sí	No	Sí		
Follow me (seguimiento)	No	Sí	No	Sí	No	Sí		
Oscilación (swing)	Sí	Sí	Sí	Sí	Sí	No		
Seco	Sí	No	Sí	No	Sí	No		
Smart / automático	Sí	No	Sí	No	No	No		
Sueño	Sí	Sí	Sí	Sí	Sí	Sí		
Ventilador	Sí	Sí	Sí	Sí	Sí	Sí		
Dimensiones y pesos								
Dimensión producto (mm)	715x445x370	765x467x397	715x445x370	795x467x397	695x340x340	703x355x345		
Peso neto	31 kg	34,40 kg	31 kg	33 kg	26 kg	25,30 kg		





06

Agua caliente

Calentador de gas

274

Termo eléctrico

276

Tablas técnicas

280

Eficiencia y seguridad en tu hogar

Con el objetivo de proporcionar a tu hogar una **mayor seguridad y eficiencia**, en Svan ofrecemos calentadores estancos de gas. A través de un tubo con ventilador, obtienen el oxígeno para la combustión y a su vez, expulsan el humo resultante, asegurando por otro lado, que no haya fugas de gases nocivos. Además, dichos calentadores son compatibles con todos los tipos de gas.

Baja emisión NOx

Cada vez más, las ciudades están cubiertas por una nube tóxica cuyos efectos pueden repercutir en nuestra salud. Dicha nube está compuesta por óxido de nitrógeno (NOx), una mezcla entre óxido nítrico (NO) y dióxido de nitrógeno (NO2).

Para evitar la acumulación de este gas y ser más respetuoso con el medio ambiente, nuestro calentador estanco Svan ofrece un sistema de enfriamiento del quemador a través de tubos de refrigeración de agua, logrando reducir la temperatura de manera más efectiva, además de proporcionar niveles bajos de emisión.

Emisión NOx < 56mg/kWh

Control total

Nuestro modelo de calentador cuenta con un panel de doble mando y una pantalla digital, lo que aporta **mayor comodidad** y control en el uso y el consumo. Podrás regular la temperatura, el caudal del agua y el consumo de gas como desees.



CALENTADOR DE GAS SVCG11EB

11
LITROS

88

BUTANO

BAJO
NOX

A

EAN | 8.436.545.162.392

Estética | Blanca



Características:

- Capacidad 11 L/min.
- Control Display LED manual.
- Instalación vertical.
- Cavidad interna cromada.
- Gas butano.
- Baja emisión gases NOx <56 mg/kWh.
- Kit salida de humos incluido.
- Protección IPX4.
- Nivel sonoro 60 dB.

Dimensiones (Al x An x Pf)

660 x 370 x 213 mm

Eficiencia y seguridad en tu hogar

Cada hogar es único, por ello en Svan contamos con una gama de termos eléctricos que se adapta a cada uno. Estos cuentan con las mejores prestaciones y están **disponibles en 4 capacidades distintas**.

¿Cómo elegir el tuyo? Muy sencillo. Te facilitamos esta tabla donde te recomendamos la solución óptima en base a las características de uso y consumo de tu hogar.

Capacidad	30 litros	50 litros	80 litros	100 litros
Personas	1	1-2	2-3	>4
Lavabo	✓	✓	✓	✓
Fregadero o lavavajillas	✓	—	✓	✓
Ducha o bañera	—	✓	✓	✓

Rapidez y confort

Con los termos de Svan todo son ventajas.

Gracias a la **resistencia blindada sumergida** dentro de la cuba, se produce una transmisión directa de calor y se obtiene agua caliente en menor tiempo.

Además, permiten ajustar la temperatura a las necesidades de cada época del año, consiguiendo una **mayor eficiencia y un menor consumo energético**.

Máxima seguridad

En Svan siempre miramos por ofrecer productos que garanticen la tranquilidad que necesitas en tu hogar. Por ellos nuestros termos incluyen las protecciones necesarias para aportar una **seguridad total** y alargar la vida útil del producto.



TERMO ELÉCTRICO 100 LITROS
SVTE100A3



D

EAN | 8.436.545.112.540
Estética | Blanca



TERMO ELÉCTRICO 80 LITROS
SVTE80A3



C

EAN | 8.436.545.112.533
Estética | Blanca



TERMO ELÉCTRICO 50 LITROS
SVTE50A3



C

EAN | 8.436.545.112.519
Estética | Blanca



TERMO ELÉCTRICO 30 LITROS
SVTE30A3



C

EAN | 8.436.545.112.526
Estética | Blanca



Características:

- Capacidad 92 Litros.
- Control electrónico con termostato.
- Instalación vertical.
- Resistencia blindada de acero inoxidable.
- Cavity interna de acero esmaltado.
- Carga declarada L.
- Potencia 1,50 kW
- Nivel sonoro 15 dB.
- Rango de temperatura 30 ~ 75°C.
- Elementos: válvula de seguridad, cable de alimentación, kit de montaje y manguito electrolítico.

Dimensiones (Al x D) 895 x ø450 mm

Características:

- Capacidad 73 Litros.
- Control electrónico con termostato.
- Instalación vertical.
- Resistencia blindada de acero inoxidable.
- Cavity interna de acero esmaltado.
- Carga declarada M.
- Potencia 1,50 kW
- Nivel sonoro 15 dB.
- Rango de temperatura 30 ~ 75°C.
- Elementos: válvula de seguridad, cable de alimentación, kit de montaje y manguito electrolítico.

Dimensiones (Al x D) 745 x ø450 mm

Características:

- Capacidad 47 Litros.
- Control electrónico con termostato.
- Instalación vertical.
- Resistencia blindada de acero inoxidable.
- Cavity interna de acero esmaltado.
- Carga declarada M.
- Potencia 1,50 kW
- Nivel sonoro 15 dB.
- Rango de temperatura 30 ~ 75°C.
- Elementos: válvula de seguridad, cable de alimentación, kit de montaje y manguito electrolítico.

Dimensiones (Al x D) 715 x ø385 mm

Características:

- Capacidad 28 Litros.
- Control electrónico con termostato.
- Instalación vertical.
- Resistencia blindada de acero inoxidable.
- Cavity interna de acero esmaltado.
- Carga declarada S.
- Potencia 1,50 kW
- Nivel sonoro 15 dB.
- Rango de temperatura 30 ~ 75°C.
- Elementos: válvula de seguridad, cable de alimentación, kit de montaje y manguito electrolítico.

Dimensiones (Al x D) 580 x ø340 mm

Tablas Agua Caliente

Especificaciones y rendimiento

Modelo	SVCG11EB	SVTE100A3	SVTE80A3	SVTE50A3	SVTE30A3			
Tipo	Calentador gas	Termo eléctrico	Termo eléctrico	Termo eléctrico	Termo eléctrico			
Estética	Blanco	Blanco	Blanco	Blanco	Blanco			
Capacidad	11 L/min	92 L	73 L	47 L	28 L			
Eficiencia energética	A	D	C	C	C			
Nivel sonoro	60 dB	15 dB	15 dB	15 dB	15 dB			
Sistema de control	Display manual	Electrónico	Electrónico	Electrónico	Electrónico			
Termostato	Sí	Sí	Sí	Sí	Sí			
Encendido	Sí	Sí	Sí	Sí	Sí			
Temperatura funcionamiento	1~40°C	30~75°C	30~75°C	30~75°C	30~75°C			
Instalación	Vertical	Vertical	Vertical	Vertical	Vertical			
Tipo de gas	Butano	-	-	-	-			
Tipo resistencia	-	Blindada	Blindada	Blindada	Blindada			
Material resistencia	-	Acero inoxidable	Acero inoxidable	Acero inoxidable	Acero inoxidable			
Cavidad interior	Cromada	Acero esmaltado	Acero esmaltado	Acero esmaltado	Acero esmaltado			
Intercambiador de calor	Sí	-	-	-	-			
Densidad de espuma	-	20 mm	20 mm	20 mm	20 mm			
Elementos								
Kit salida de humos	Sí	-	-	-	-			
Válvula de seguridad	Sí	Sí	Sí	Sí	Sí			
Kit de montaje	Sí	Sí	Sí	Sí	Sí			
Manguito electrolítico	-	Sí	Sí	Sí	Sí			
Cable alimentación	Sí	Sí	Sí	Sí	Sí			
Protecciones								
Protección eléctrica	IPX4	IPX4	IPX4	IPX4	IPX4			
Sobrecalentamiento	Sí	Sí	Sí	Sí	Sí			
Calentamiento en seco	-	Sí	Sí	Sí	Sí			
Rendimiento								
Presión gas	28-30 mbar	-	-	-	-			
Presión agua	0,02-1 Mpa	0,75 MPa	0,75 MPa	0,75 MPa	0,75 MPa			
Emisión gas NOx	<56 mg/kWh	-	-	-	-			
Potencia	45 W	1500 W	1500 W	1500 W	1500 W			
Consumo energético anual	25 kWh	1422 kWh	1403 kWh	1399 kWh	556 kWh			
Carga declarada	M	L	M	M	S			
Dimensiones y pesos								
Dimensión producto (mm)	660x370x213	895xø450	745xø450	715xø385	580xø340			
Conexión gas	G 1/2 (ø21 mm)	-	-	-	-			
Conexiones agua	G 1/2 (ø21 mm)	G 1/2 (ø21 mm)	G 1/2 (ø21 mm)	G 1/2 (ø21 mm)	G 1/2 (ø21 mm)			
Tubería combustión int/ext	ø60 / ø100 mm	-	-	-	-			
Peso neto	13,40 kg	28,10 kg	24,30 kg	17,95 kg	20 kg			





07

Televisión

Televisión Smart TV

284

Televisión

289

Tablas técnicas

292

Disfruta de la realidad en tu pantalla

Las televisiones **Svan 4K Ultra HD** cuadruplican la resolución de la imagen y, junto con la tecnología HDR o "alta gama dinámica", garantizan mayor nivel de detalle en zonas oscuras, mejor iluminación y una reproducción más precisa de los colores.

La tecnología 4K aporta tal calidad de imagen a la televisión que puedes visionarla desde una distancia reducida sin pérdida de definición. En cambio, con resoluciones menores, hay que tener en cuenta el tamaño del panel y la distancia a este para no perder ningún detalle.

Atendiendo estos factores, te mostramos en la tabla de a continuación nuestra recomendación acerca de la resolución más acertada para elegir tu televisión ideal.

Distancia sofá	HD	Full HD	4K UHD
1~1,50 metros	24"	24"	40" ~ 50"
1,50~2 metros	24"	32"	55"
2~3 metros	32"	40" ~ 50"	85"
3~4 metros	40"	55"	90" ~ 110"



Smart TV: la televisión a la carta

Nuestros modelos Smart TV están configurados con el sistema operativo Android, el cual **te permitirá disfrutar de una gran variedad de plataformas** como Netflix, Amazon prime, HBO, Spotify, YouTube, Google Chrome, etc. Desde ellas podrás ver tus series y películas favoritas, escuchar música y acceder a multitud de páginas a través de los navegadores.

¿No las encuentras preinstaladas en tu televisión? Sin problema. Todos los modelos cuentan con acceso completo a Google Play Store donde podrás conseguir las de forma rápida y segura.



Miracast

Otra gran aplicación que tienen los modelos Smart es la función **Miracast o Screen Mirroring**. Te permite conectar inalámbricamente un dispositivo, como móvil o tablet, para duplicar la pantalla de este en la televisión.

De esta forma podrás ver contenido multimedia de la galería de tu móvil en la gran pantalla, sin necesidad de utilizar un USB o descargarlas en la televisión. También podrás disfrutar de las aplicaciones que tienes en el móvil desde la televisión sin necesidad de instalarlas en ella.

Clonación

La clonación es una función de gran ayuda para tu negocio o si en casa dispones de varias televisiones iguales. A través de una memoria USB podrás copiar la configuración realizada en una sola televisión y replicarla en las restantes, ahorrándote tiempo y dinero.

TELEVISIÓN SMART TV 60" SVTV60UHD

Antigua

A
G

Nueva

EAN | 8.436.545.203.200

Estética | Negro



Características:

- Panel LED 60".
- Máxima resolución de imagen 4K Ultra HD.
- Sistema operativo Android 9.0.
- Sintonizador DVB-S2/T2.
- Funciones destacadas: modo hotel, clonación y reproducción de contenido mediante USB.

Aplicaciones compatibles:

- Acceso completo a Google Play Store.
- Conectividad: Kodi, Miracast, VLC.
- Multimedia: Netflix, Amazon Prime, Movistar+, HBO, Disney+, Spotify, YouTube, LovesTV y Rakuten TV.

Dimensiones con soporte (Al x An x Pf) 852 x 1368 x 291 mm

Dimensiones sin soporte (Al x An x Pf) 799 x 1368 x 96 mm

TELEVISIÓN SMART TV 58" SVTV258CSM

Antigua

A
F

Nueva

EAN | 8.436.545.201.084

Estética | Negro



Características:

- Panel LED 58".
- Máxima resolución de imagen 4K Ultra HD.
- Sistema operativo Android 9.0.
- Sintonizador DVB-S2/T2.
- Funciones destacadas: modo hotel, clonación y reproducción de contenido mediante USB.

Aplicaciones compatibles:

- Acceso completo a Google Play Store.
- Conectividad: Kodi, Miracast, VLC.
- Multimedia: Netflix, Amazon Prime, Movistar+, HBO, Disney+, Spotify, YouTube, LovesTV y Rakuten TV.

Dimensiones con soporte (Al x An x Pf) 821 x 1304 x 270 mm

Dimensiones sin soporte (Al x An x Pf) 770 x 1304 x 83 mm

TELEVISIÓN SMART TV 50" SVTV250CSM

Antigua

A
F

Nueva

EAN | 8.436.545.201.077

Estética | Negro



Características:

- Panel LED 50".
- Máxima resolución de imagen 4K Ultra HD.
- Sistema operativo Android 9.0.
- Sintonizador DVB-S2/T2.
- Funciones destacadas: modo hotel, clonación y reproducción de contenido mediante USB.

Aplicaciones compatibles:

- Acceso completo a Google Play Store.
- Conectividad: Kodi, Miracast, VLC.
- Multimedia: Netflix, Amazon Prime, Movistar+, HBO, Disney+, Spotify, YouTube, LovesTV y Rakuten TV.

Dimensiones con soporte (Al x An x Pf) 700 x 1125 x 268 mm

Dimensiones sin soporte (Al x An x Pf) 658 x 1125 x 95 mm

TELEVISIÓN SMART TV 43" SVTV243CSM

Antigua

A+
G

Nueva

EAN | 8.436.545.201.060

Estética | Negro



Características:

- Panel LED 43".
- Máxima resolución de imagen Full HD.
- Sistema operativo Android 7.1.1
- Sintonizador DVB-S2/T2.
- Funciones destacadas: modo hotel y reproducción de contenido mediante USB.

Aplicaciones compatibles:

- Acceso completo a Google Play Store.
- Conectividad: Kodi, Miracast, VLC.
- Multimedia: Netflix, Amazon Prime, Movistar+, HBO, Disney+, Spotify, YouTube, LovesTV y Rakuten TV.

Dimensiones con soporte (Al x An x Pf) 612 x 972 x 314 mm

Dimensiones sin soporte (Al x An x Pf) 567 x 972 x 86 mm

TELEVISIÓN SMART TV 40" SVTV240CSM

Antigua

A+
G

Nueva

EAN | 8.436.545.201.046

Estética | Negro



Características:

- Panel LED 40".
- Máxima resolución de imagen Full HD.
- Sistema operativo Android 7.1.1
- Sintonizador DVB-S2/T2.
- Funciones destacadas: modo hotel y reproducción de contenido mediante USB.

Aplicaciones compatibles:

- Acceso completo a Google Play Store.
- Conectividad: Kodi, Miracast, VLC.
- Multimedia: Netflix, Amazon Prime, Movistar+, HBO, Disney+, Spotify, YouTube, LovesTV y Rakuten TV.

Dimensiones con soporte (Al x An x Pf) 584 x 918 x 202 mm

Dimensiones sin soporte (Al x An x Pf) 538 x 918 x 86 mm

TELEVISIÓN SMART TV 32" SVTV232CSM

Antigua

A+
F

Nueva

EAN | 8.436.545.200.995

Estética | Negro



Características:

- Panel LED 32".
- Máxima resolución HD.
- Sistema operativo Android 9.0
- Sintonizador DVB-S2/T2.
- Funciones destacadas: modo hotel y reproducción de contenido mediante USB.

Aplicaciones compatibles:

- Acceso completo a Google Play Store.
- Conectividad: Kodi, Miracast, VLC.
- Multimedia: Netflix, Amazon Prime, Movistar+, HBO, Disney+, Spotify, YouTube, LovesTV y Rakuten TV.

Dimensiones con soporte (Al x An x Pf) 479 x 732 x 202 mm

Dimensiones sin soporte (Al x An x Pf) 435 x 732 x 87 mm

TELEVISIÓN SMART TV 32" SVTV132CSM

Antigua

A
G

Nueva

EAN | 8.436.545.200.995

Estética | Negro



Características:

- Panel Slim LED 32".
- Máxima resolución de imagen HD.
- Sistema operativo Android 7.1.1
- Sintonizador DVB-S2/T2.
- Funciones destacadas: modo hotel, clonación y reproducción de contenido mediante USB.

Aplicaciones compatibles:

- Acceso completo a Google Play Store.
- Conectividad: Kodi, Miracast, VLC.
- Multimedia: Netflix, Amazon Prime, Movistar+, HBO, Disney+, Spotify, YouTube, LovesTV y Rakuten TV.

Dimensiones con soporte (Al x An x Pf) 482 x 728 x 200 mm

Dimensiones sin soporte (Al x An x Pf) 430 x 728 x 93 mm

TELEVISIÓN 40" SVTV240C

Antigua

A+
G

Nueva

EAN | 8.436.545.203.200

Estética | Negro



Características:

- Panel LED 40".
- Máxima resolución de imagen Full HD.
- Sintonizador DVB-S2/T2.
- Funciones destacadas: modo hotel y reproducción de contenido mediante USB.

Dimensiones con soporte (Al x An x Pf) 584 x 918 x 202 mm

Dimensiones sin soporte (Al x An x Pf) 538 x 918 x 86 mm

TELEVISIÓN 32" SVTV232C

Antigua

A+
F

Nueva

EAN | 8.436.545.200.988

Estética | Negro



32" HD T2/S2 HOTEL

Características:

- Panel LED 32".
- Máxima resolución de imagen HD.
- Sintonizador DVB-S2/T2.
- Funciones destacadas: modo hotel y reproducción de contenido mediante USB.

Dimensiones con soporte (Al x An x Pf) 479 x 732 x 202 mm

Dimensiones sin soporte (Al x An x Pf) 435 x 732 x 87 mm

TELEVISIÓN 32" SVTV132C

Antigua

A
G

Nueva

EAN | 8.436.545.161.883

Estética | Negro



32" HD T2/S2 HOTEL

Características:

- Panel Slim LED 32".
- Máxima resolución de imagen HD.
- Sintonizador DVB-S2/T2.
- Funciones destacadas: modo hotel, clonación y reproducción de contenido mediante USB.

Dimensiones con soporte (Al x An x Pf) 482 x 728 x 200 mm

Dimensiones sin soporte (Al x An x Pf) 430 x 728 x 93 mm



Tablas Televisión
Especificaciones y rendimiento

Modelo	SVTV60UHD	SVTV258CSM	SVTV250CSM	SVTV243CSM	SVTV240CSM	SVTV232CSM	SVTV132CSM	SVTV240C
Estética	Negra	Negra	Negra	Negra	Negra	Negra	Negra	Negra
Panel	60" LED	58" LED	50" LED	43" LED	40" LED	32" LED	32" Slim LED	40" LED
Soporte	Patas	Patas	Patas	Patas	Patas	Patas	Patas	Patas
Luz indicadora	Sí	Sí	Sí	Sí	Sí	Sí	Sí	Sí
Luminancia	300 cd/m ²	300 cd/m ²	300 cd/m ²	300 cd/m ²	300 cd/m ²	250 cd/m ²	200 cd/m ²	300 cd/m ²
Máxima resolución	4K UHD	4K UHD	4K UHD	Full HD	Full HD	HD	HD	Full HD
Ángulo visión	178°	178°	178°	178°	178°	178°	178°	178°
Eficiencia energética	A	A	A	A+	A+	A+	A	A+
Nueva eficiencia energética	G	F	F	G	G	F	G	G
Sint. DVB-T2 y DVB-S2	Sí	Sí	Sí	Sí	Sí	Sí	Sí	Sí
HDMI	3x HDMI 2.0	3x HDMI 2.0	3x HDMI 2.0	3x HDMI 2.0	3x HDMI 1.4	3x HDMI 2.0	3x HDMI 2.0	2x HDMI 1.4
USB	2x USB 2.0	2x USB 2.0	2x USB 2.0	2x USB 2.0	2x USB 2.0	2x USB 2.0	2x USB 2.0	1x USB 2.0
Smart TV								
Procesador CPU	Core A55	Core A55	Core A55	ARM Cortex A53	ARM Cortex A53	ARM Cortex A55	ARM Cortex A53	-
Procesador GPU	Mali 470	Mali 470	Mali 470	Mali 470	Mali 470	Mali 470	Mali 470	-
Memoria RAM	1,50 GB	1,50 GB	1,50 GB	1,50 GB	1 GB	1,50 GB	1 GB	-
Memoria ROM	8 GB	8 GB	8 GB	8 GB	8 GB	8 GB	4 GB	-
Sistema operativo	Android 9.0	Android 9.0	Android 9.0	Android 7.1.1	Android 7.1.1	Android 9.0	Android 7.1.1	-
Wifi integrado	Sí	Sí	Sí	Sí	Sí	Sí	Sí	-
Ethernet	Sí	Sí	Sí	Sí	Sí	Sí	Sí	-
Miracast	Sí	Sí	Sí	Sí	Sí	Sí	Sí	-
Google Play Store	Sí	Sí	Sí	Sí	Sí	Sí	Sí	-
Funciones								
Clonación	Sí	Sí	Sí	No	No	No	Sí	No
Desentrelazado 3D	Sí	Sí	Sí	Sí	Sí	Sí	Sí	Sí
Filtro Comb 3D	Sí	Sí	Sí	Sí	Sí	Sí	Sí	Sí
Modo hotel	Sí	Sí	Sí	Sí	Sí	Sí	Sí	Sí
Mejora señal débil	Sí	Sí	Sí	Sí	Sí	Sí	Sí	Sí
Modo sueño / ahorro	Sí	Sí	Sí	Sí	Sí	Sí	Sí	Sí
Reproducción ruido	Sí	Sí	Sí	Sí	Sí	Sí	Sí	Sí
Reproducción USB	Sí	Sí	Sí	Sí	Sí	Sí	Sí	Sí
Rendimiento								
Potencia	150 W	150 W	150 W	85 W	82 W	60 W	55 W	77 W
Consumo anual energía SDR	118 kWh/1000h	84 kWh/1000h	65 kWh/1000h	52,90 kWh/1000h	48 kWh/1000h	31 kWh/1000h	54 kWh/1000h	48 kWh/1000h
Consumo anual energía HDR	121 kWh/1000h	81 kWh/1000h	62 kWh/1000h	-	-	-	-	-
Dimensiones y pesos								
Dimensión con soporte (mm)	852x1368x291	821x1304x270	707x1125x268	612x972x314	584x918x202	479x732x202	482x728x200	584x918x202
Dimensión sin soporte (mm)	799x1368x96	770x1304x83	658x1125x95	567x972x86	538x918x86	435x732x87	430x728x93	538x918x86
Montaje VESA	400x400	400x200	200x200	250x200	200x200	150x200	100x100	200x200
Peso neto	16,90 kg	15,10 kg	9,20 kg	6,95 kg	5,89 kg	4 kg	4,13 kg	5,89 kg

Tablas Televisión
Especificaciones y rendimiento

Modelo	SVTV232C	SVTV132C						
Estética	Negra	Negra						
Panel	32" LED	32" Slim LED						
Soporte	Patas	Patas						
Luz indicadora	Sí	Sí						
Luminancia	250 cd/m ²	200 cd/m ²						
Máxima resolución	HD	HD						
Ángulo visión	178°	178°						
Eficiencia energética	A+	A						
Nueva eficiencia energética	F	G						
Sint. DVB-T2 y DVB-S2	Sí	Sí						
HDMI	2x HDMI 1.4	3x HDMI 2.0						
USB	1x USB 2.0	1x USB 2.0						
Smart TV								
Procesador CPU	-	-						
Procesador GPU	-	-						
Memoria RAM	-	-						
Memoria ROM	-	-						
Sistema operativo	-	-						
Wifi integrado	-	-						
Ethernet	-	-						
Miracast	-	-						
Google Play Store	-	-						
Funciones								
Clonación	No	Sí						
Desentrelazado	Sí	Sí						
Filtro Comb	Sí	Sí						
Modo hotel	Sí	Sí						
Mejora señal débil	Sí	Sí						
Modo sueño	Sí	Sí						
Reproducción ruido	Sí	Sí						
Reproducción USB	Sí	Sí						
Rendimiento								
Potencia	48 W	55 W						
Consumo anual energía SDR	29 kWh/1000h	54 kWh/1000h						
Consumo anual energía HDR	-	-						
Dimensiones y pesos								
Dimensión con soporte (mm)	479x732x202	482x728x200						
Dimensión sin soporte (mm)	435x732x87	430x728x93						
Montaje VESA	100x100	100x100						
Peso neto	4 kg	4,13 kg						

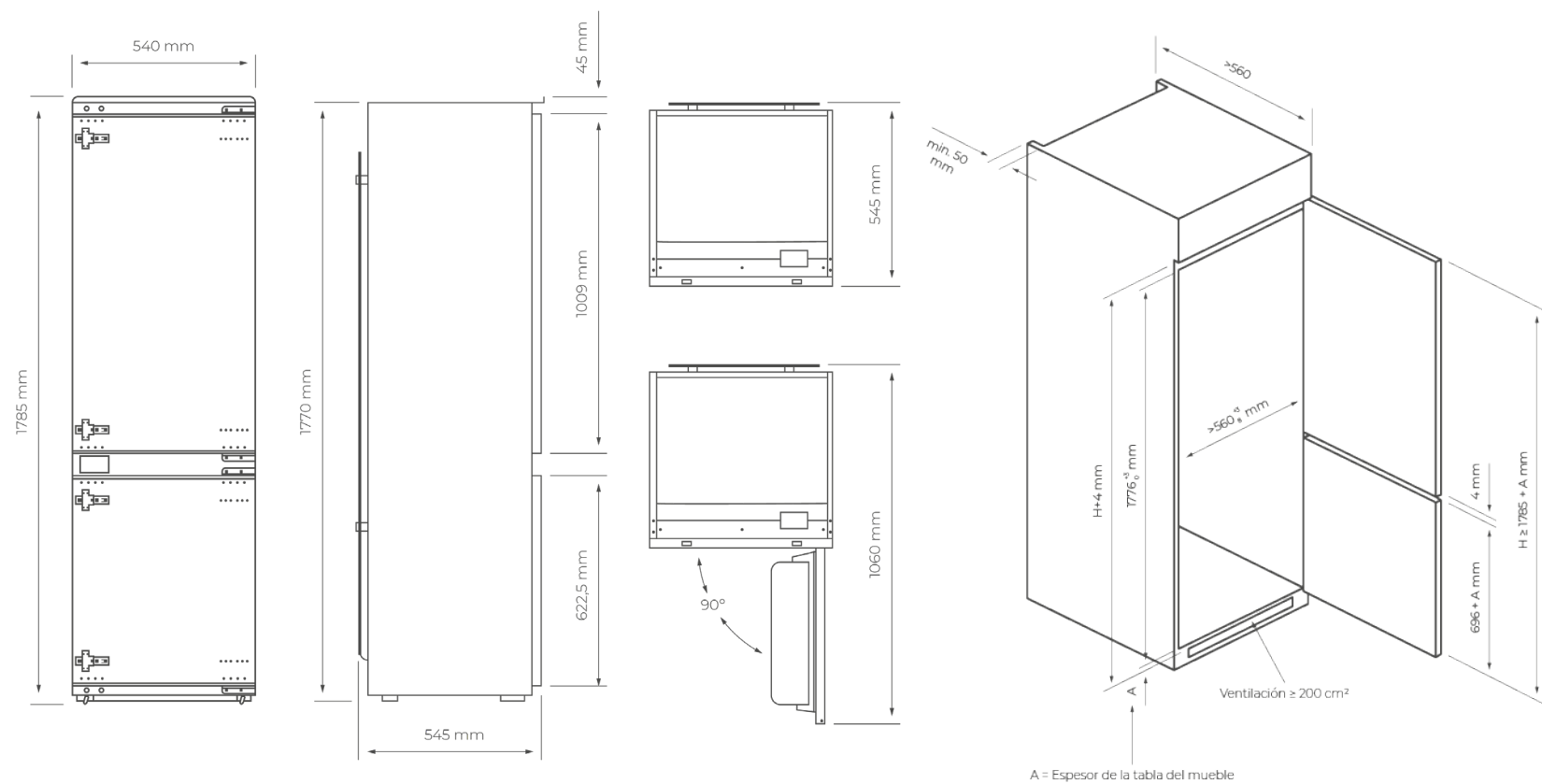


08

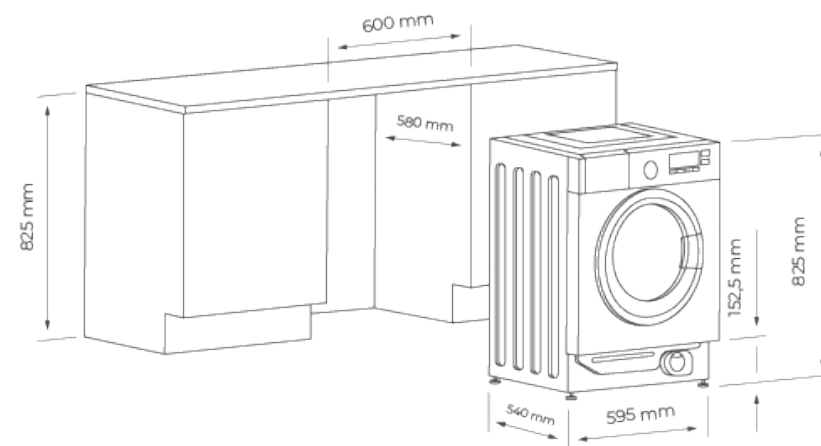
Cotas

Frio y congelación	296
Lavado y secado	297
Lavavajillas	297
Cocción	298
Aire acondicionado	312
Agua caliente	316

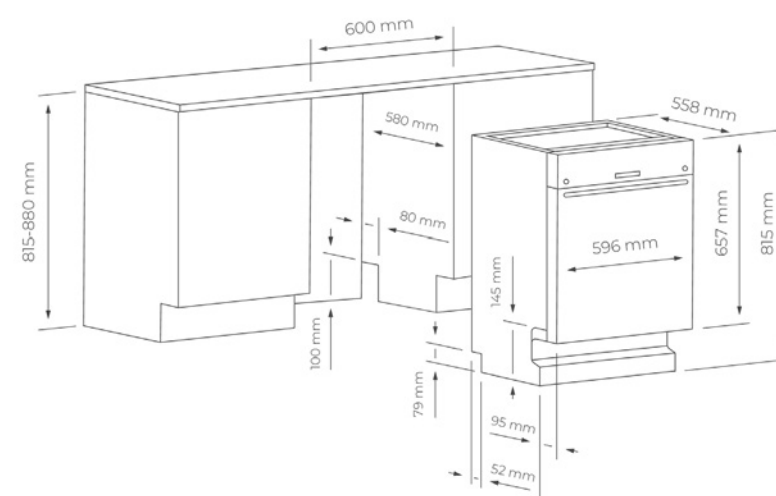
Frío y congelación | Frigoríficos de integración
SVFI179NF



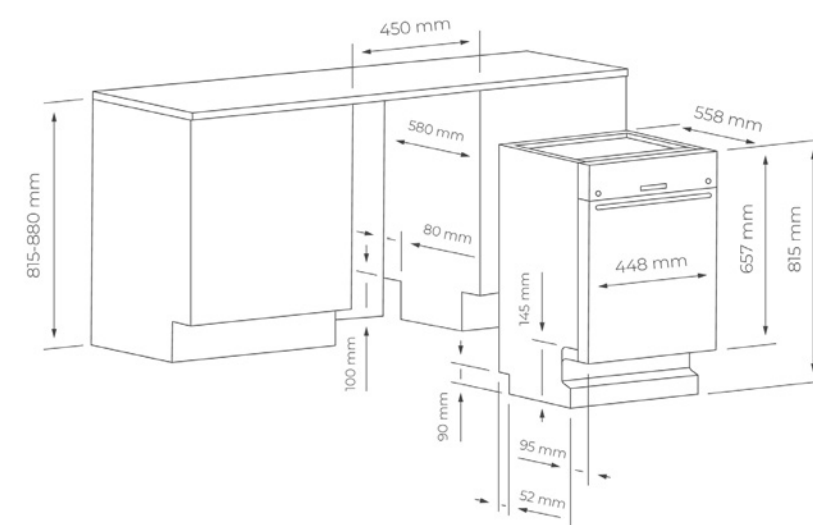
Lavado y secado | Lavadoras
SVL815IT



Lavavajillas | Lavavajillas de integración
SVJI603

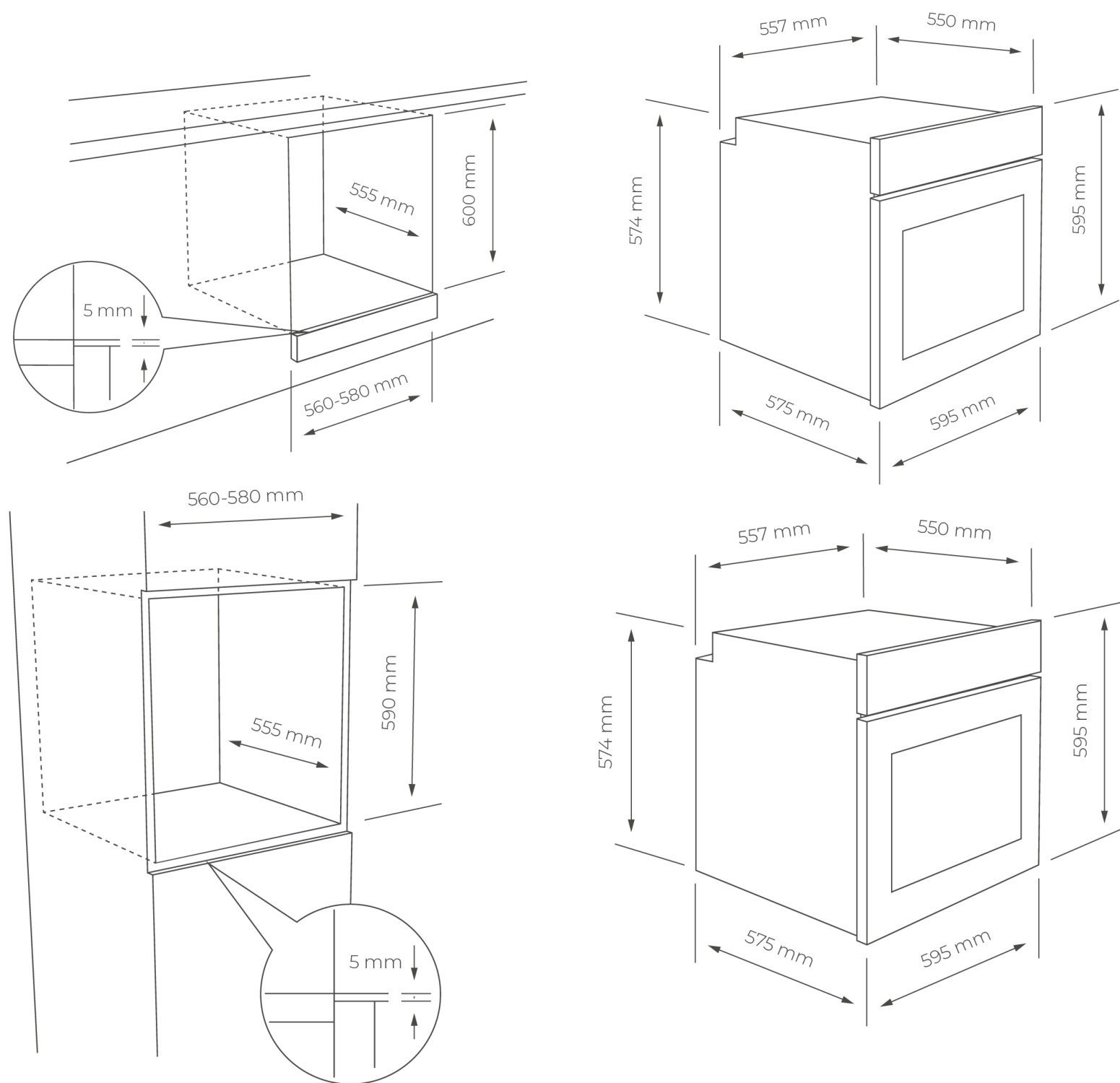


Lavavajillas | Lavavajillas de integración
SVJI452



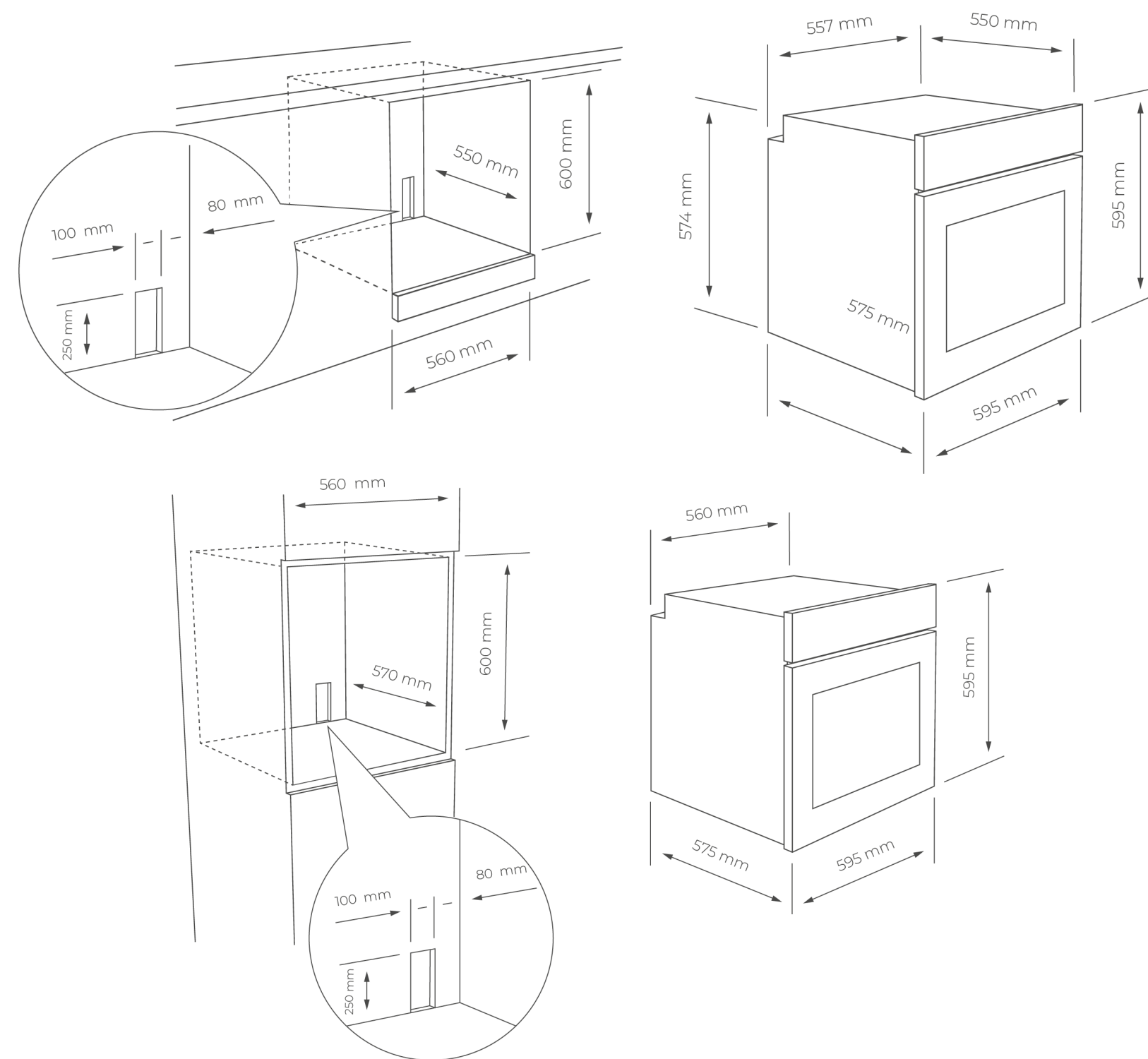
Cocción | Hornos 60 cm

SVH850VAP1 - SVH385X - SVH375N - SVH375X - SVH375B - SVH224N1 - SVH224X1 - SVH224B1 - SVH124N1 - SVH124X1 - SVH124B1 - SVH123X1 - SVH094X1 - SVH094B1

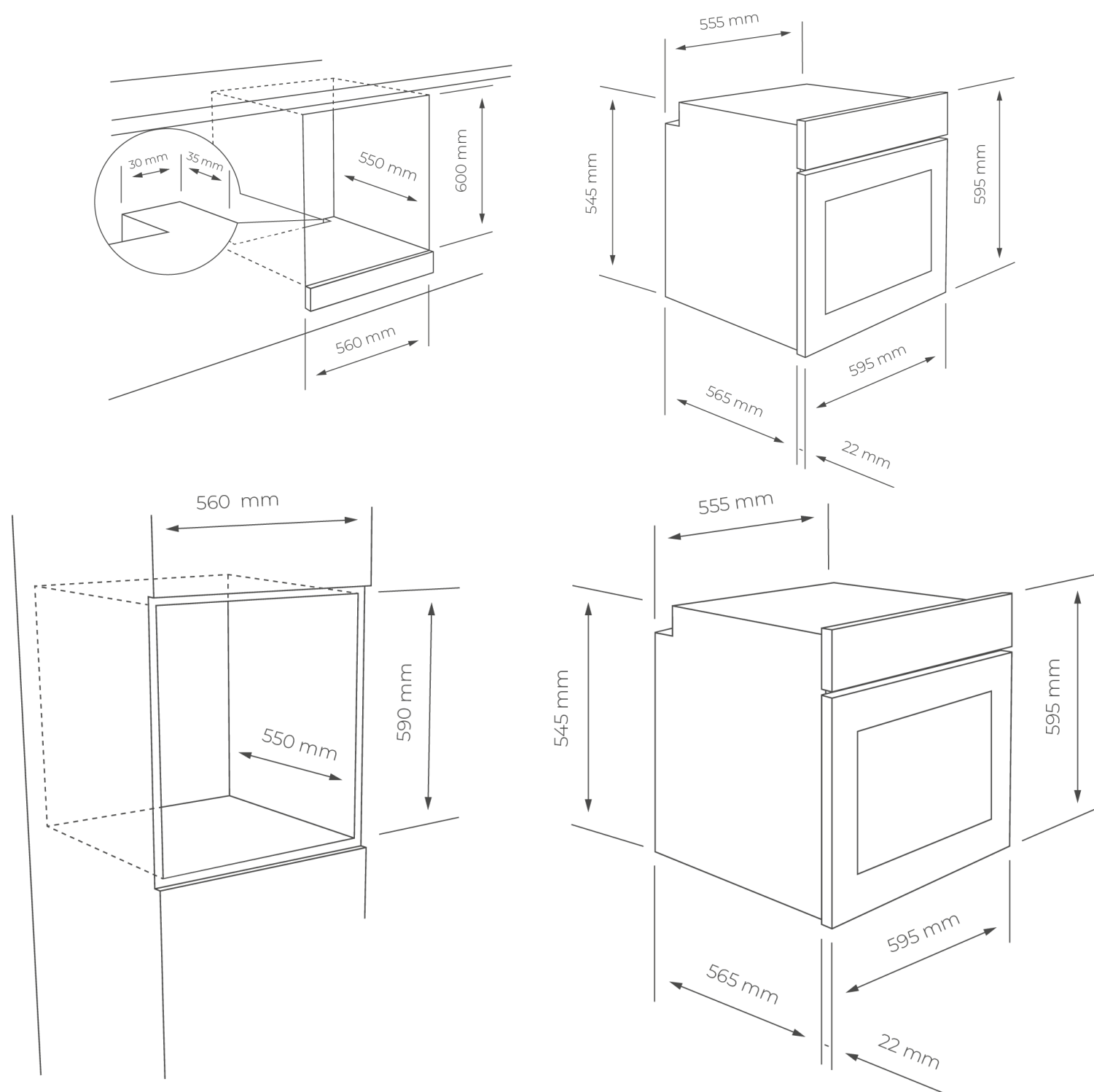


Cocción | Hornos 60 cm

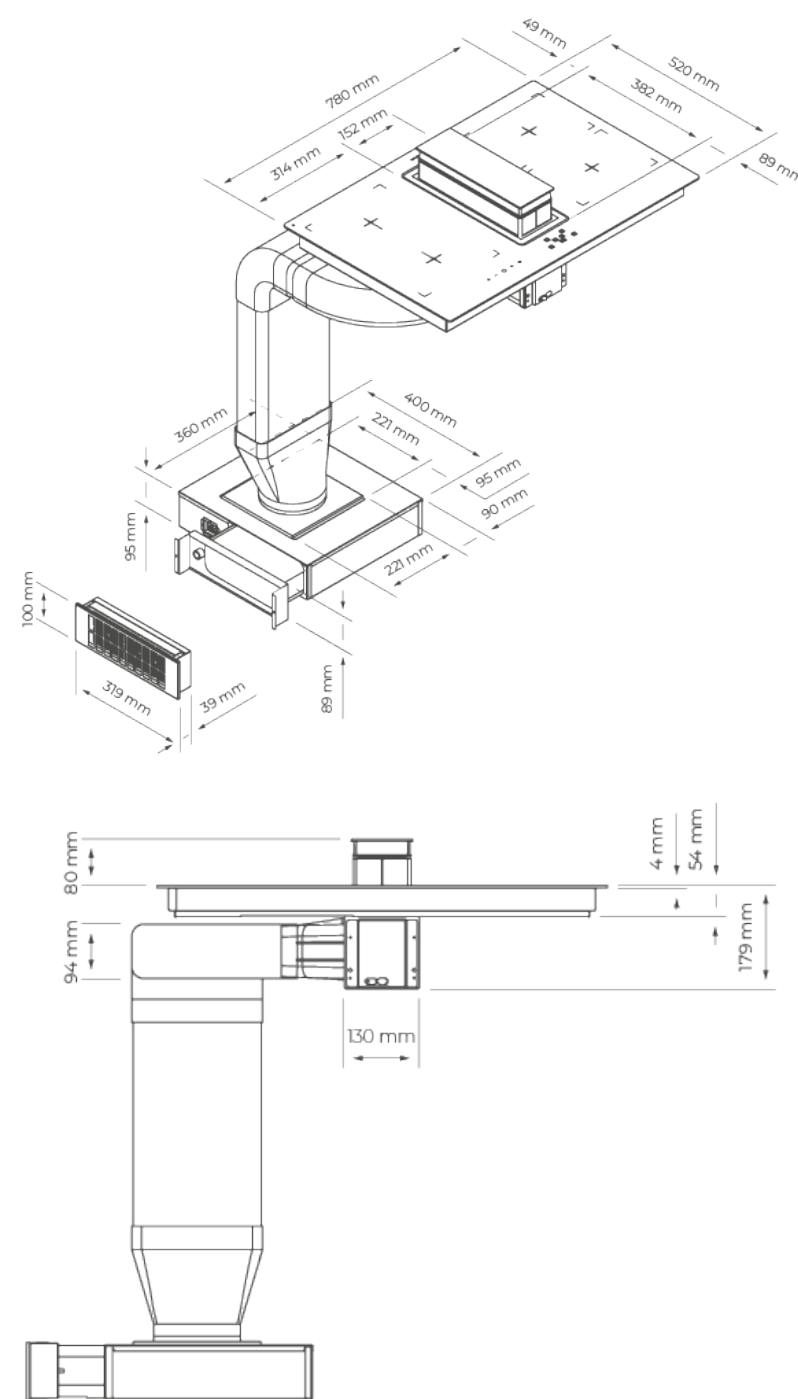
SVH411XP - SVH411BP



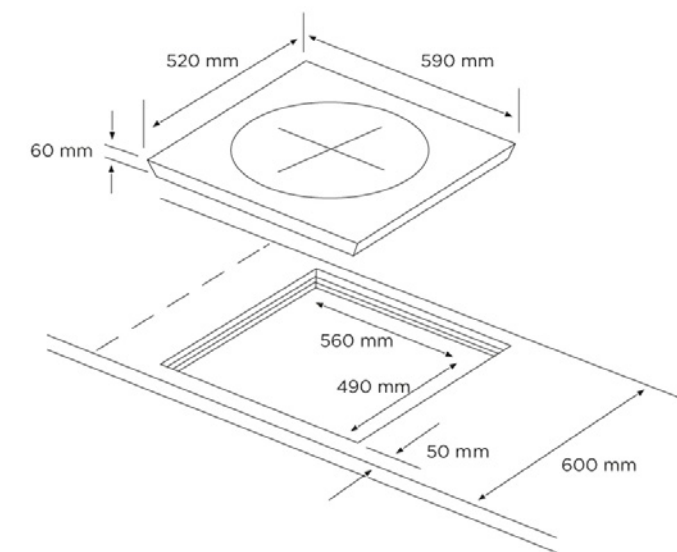
Cocción | Hornos 60 cm
SVH236C



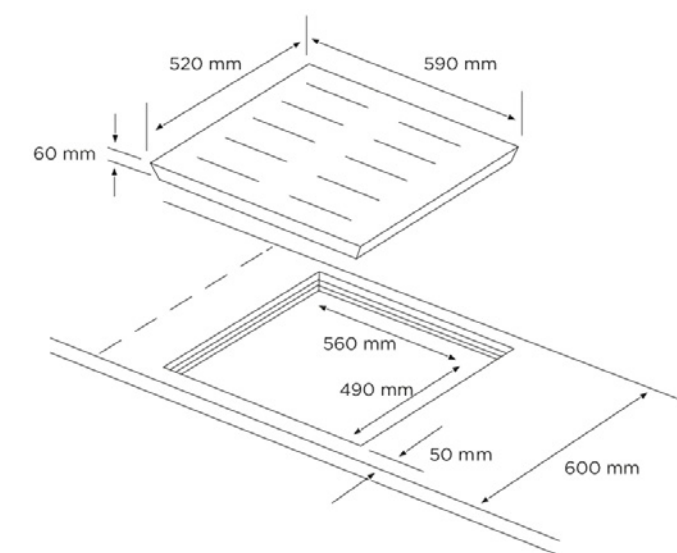
Cocción | Placas de inducción
SVI784CI



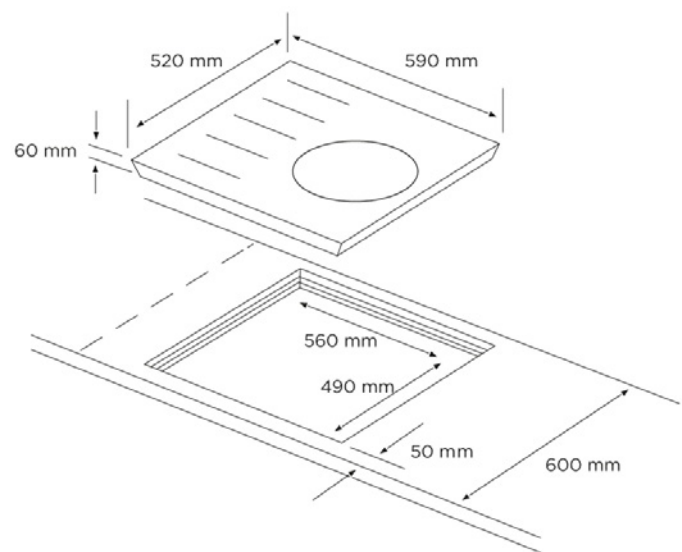
Cocción | Placas de inducción
SVI643FZ



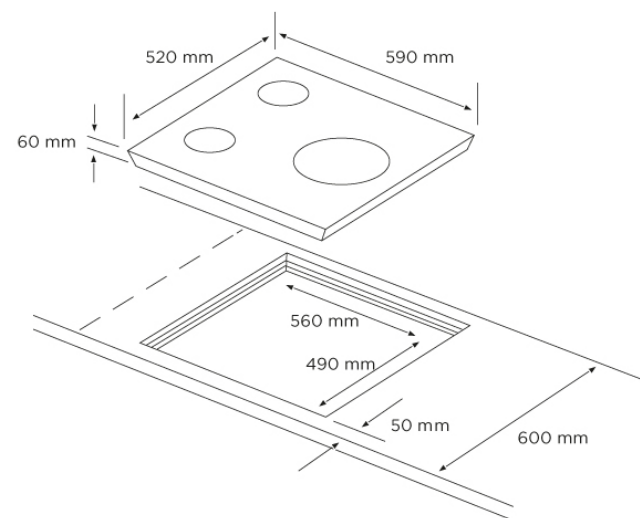
Cocción | Placas de inducción
SVI622FZ



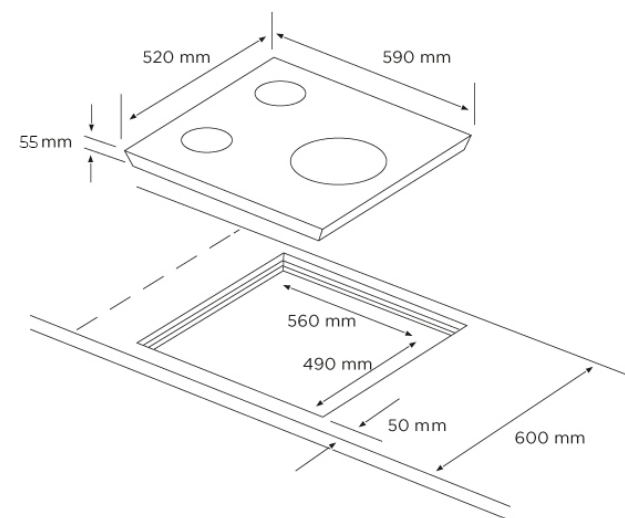
Cocción | Placas de inducción
SVI631FZ



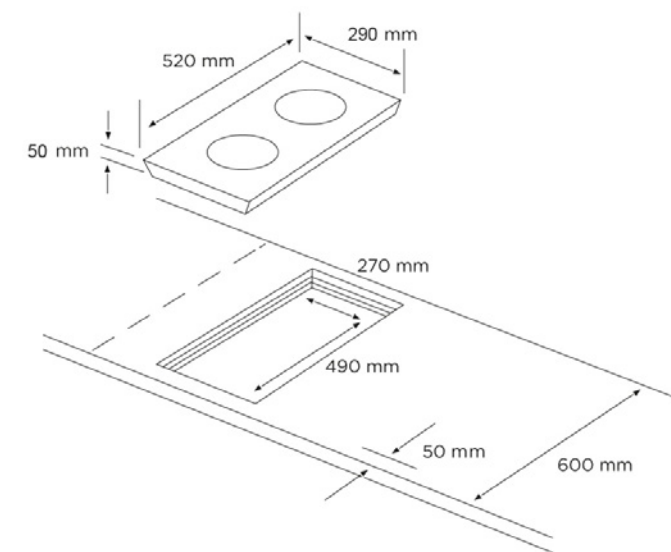
Cocción | Placas de inducción
SVI632B1 - SVI6393 - SVI6391



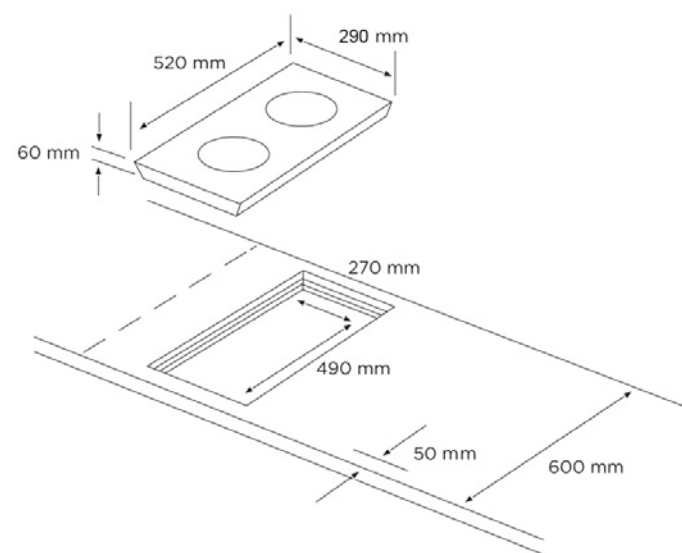
Cocción | Placas vitrocerámica
SVV6372B



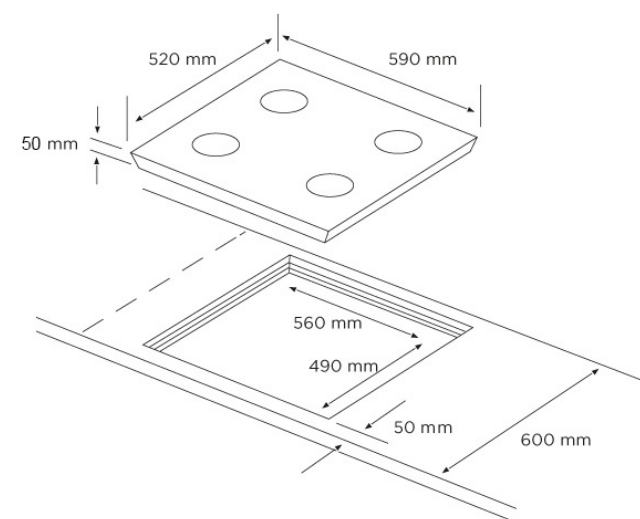
Cocción | Placas vitrocerámica
SVV2351B



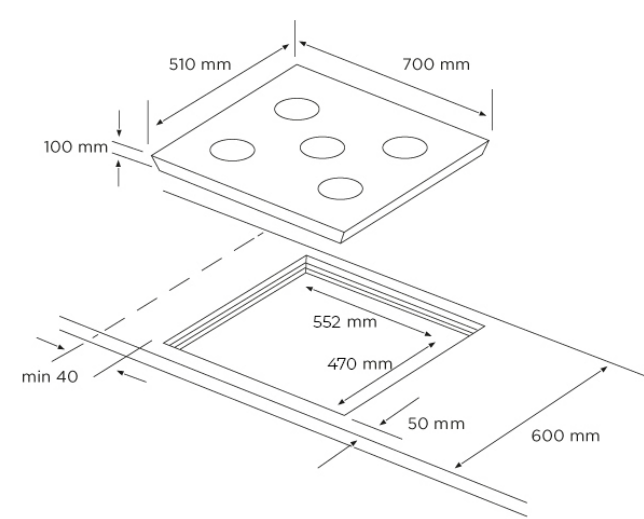
Cocción | Placas de inducción
SVI200



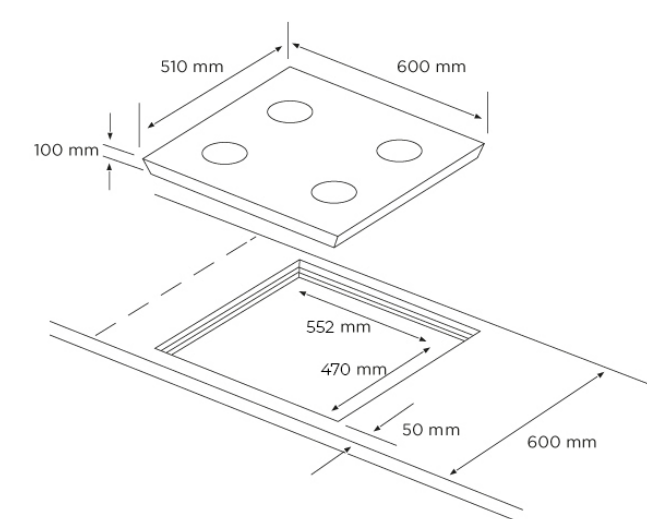
Cocción | Placas vitrocerámica
SVV640B



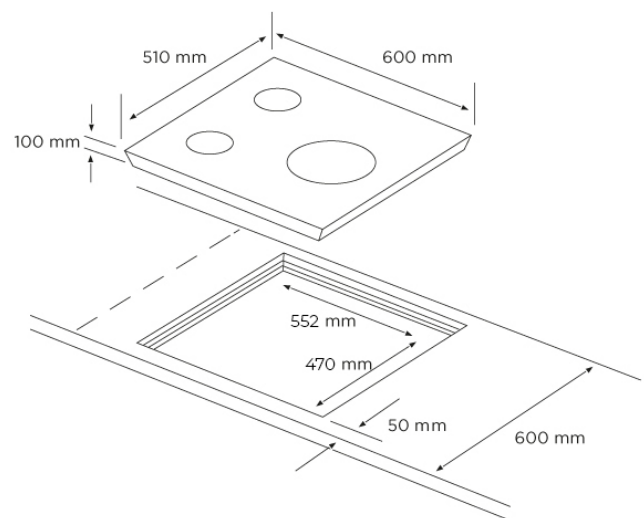
Cocción | Placas de gas
SVEC5BF



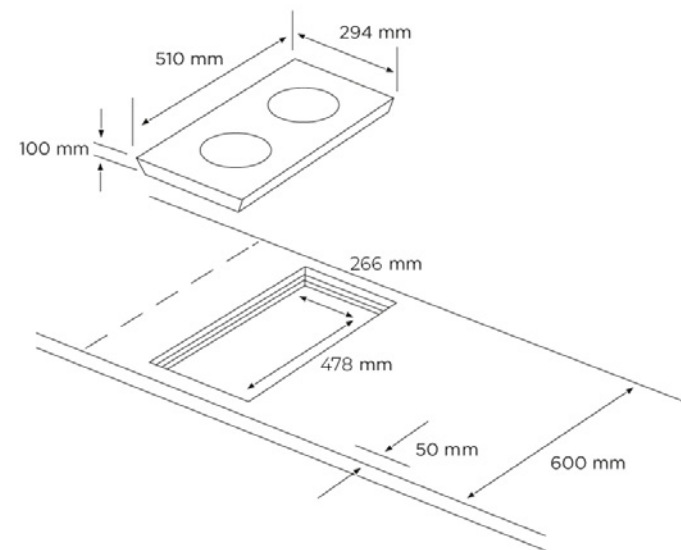
Cocción | Placas de gas
SVEC4BF



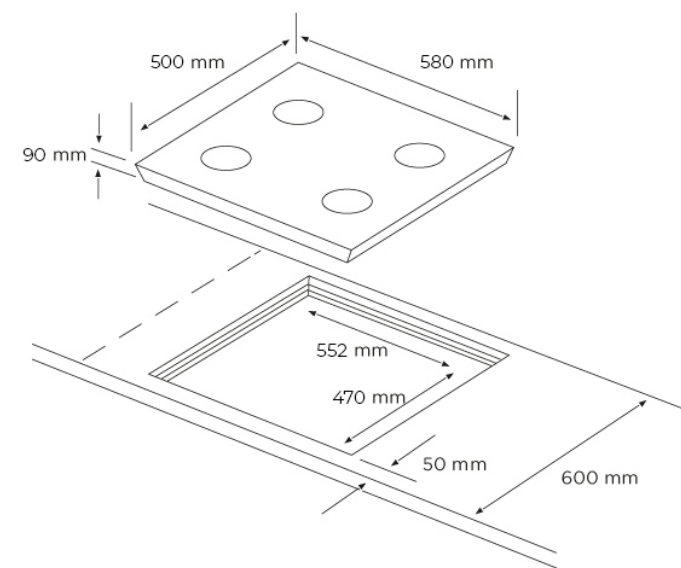
Cocción | Placas de gas
SVEC3BF - SVEC3W



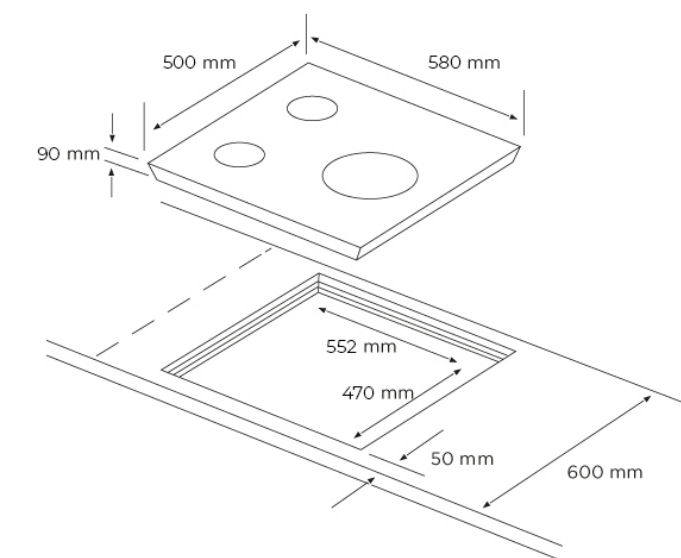
Cocción | Placas de gas
SVEC2BF



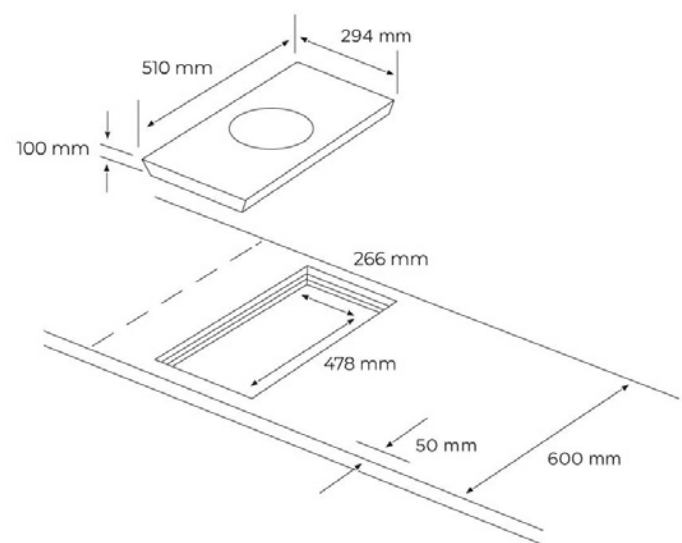
Cocción | Placas de gas
SVE4BW3 - SVE4B3



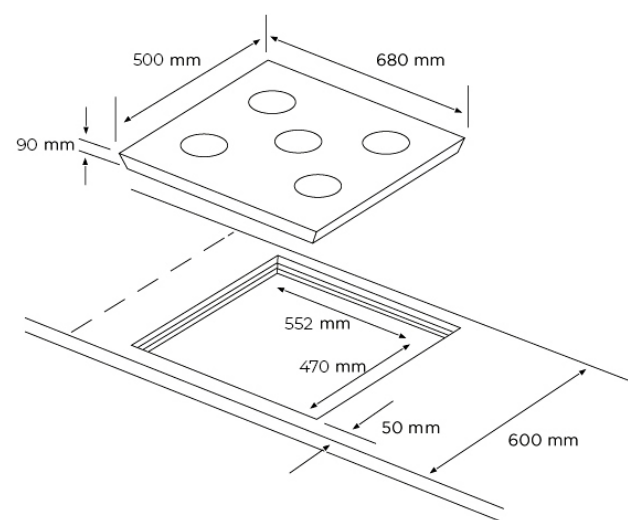
Cocción | Placas de gas
SVE3BF



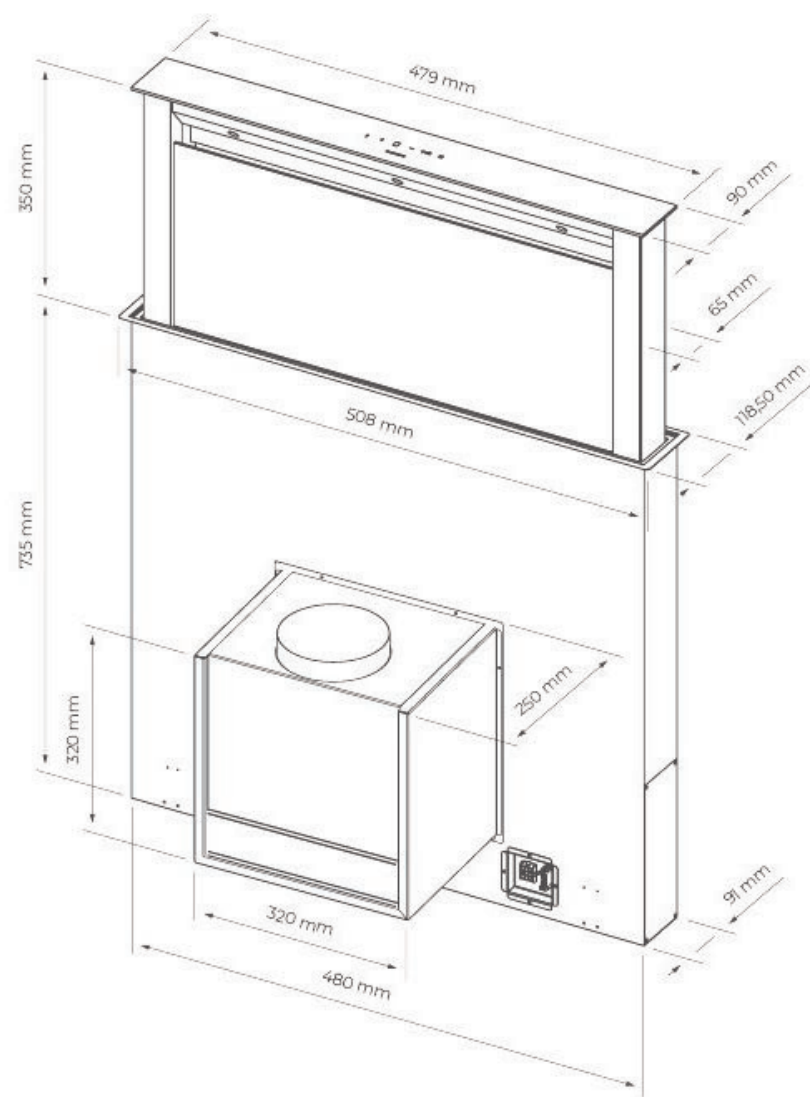
Cocción | Placas de gas
SVEC1BF



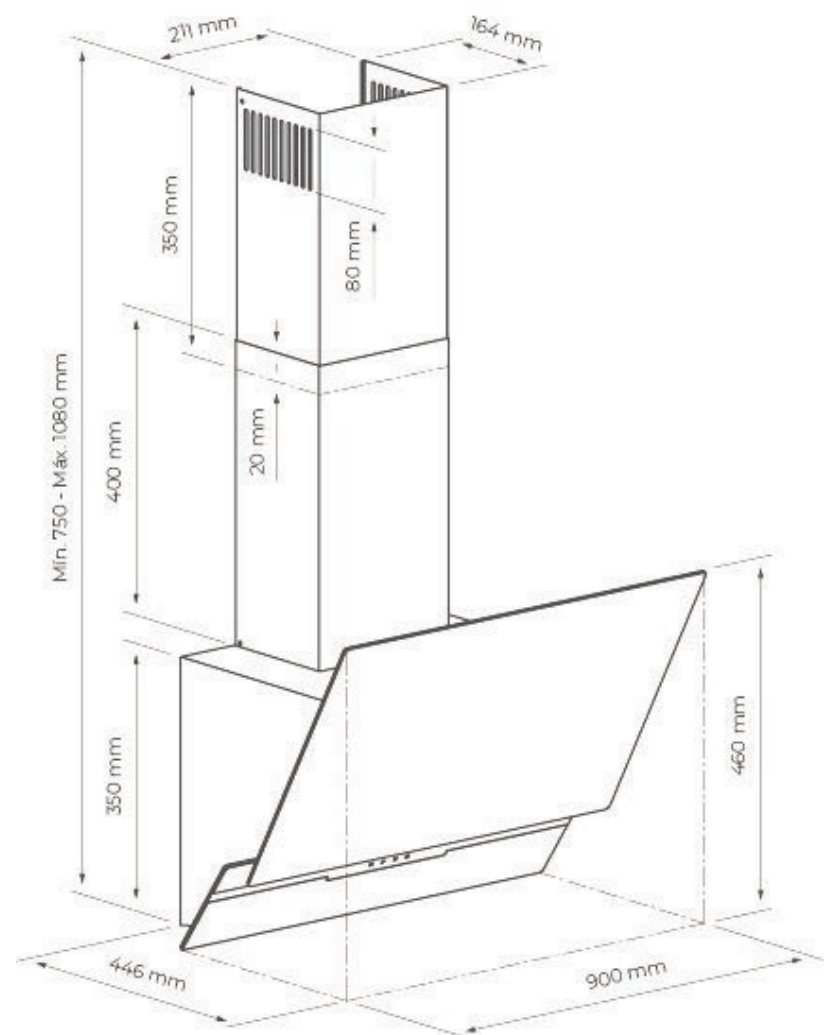
Cocción | Placas de gas
SVE5B1



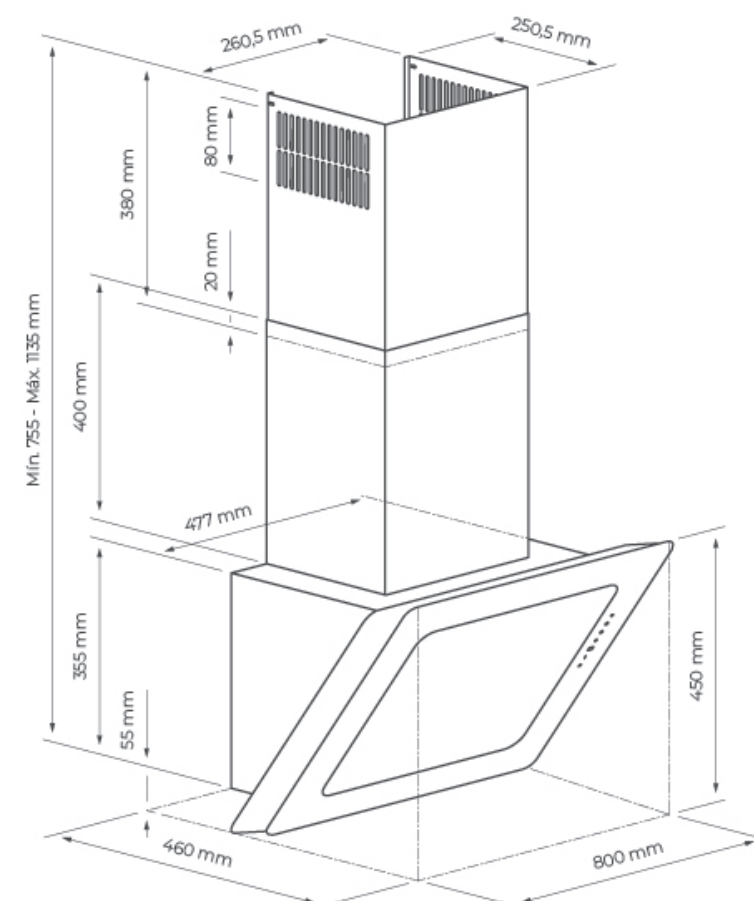
Cocción | Campanas
SVCI6080



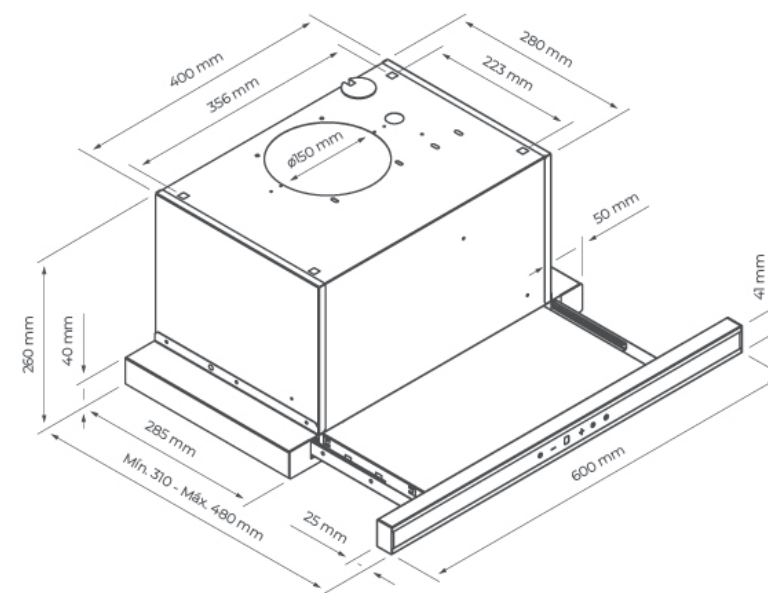
Cocción | Campanas
SVCC9075N - SVCC9075B



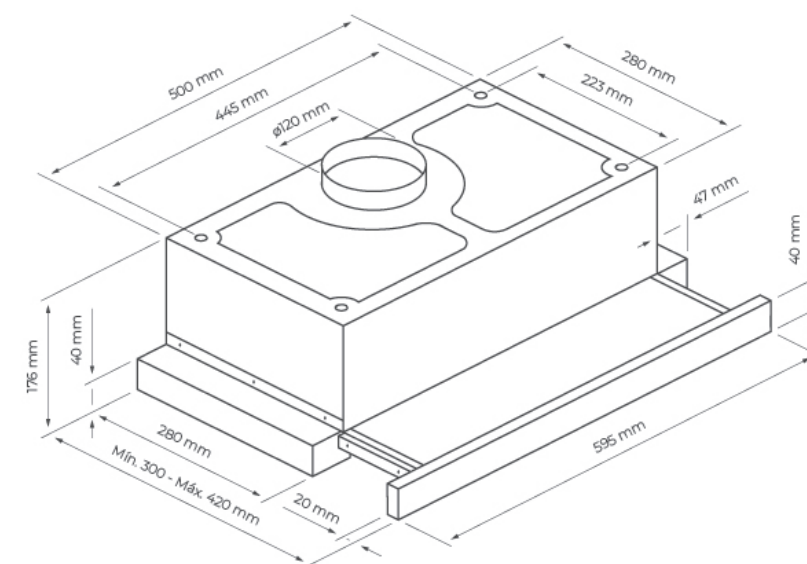
Cocción | Campana
SVCC8080B



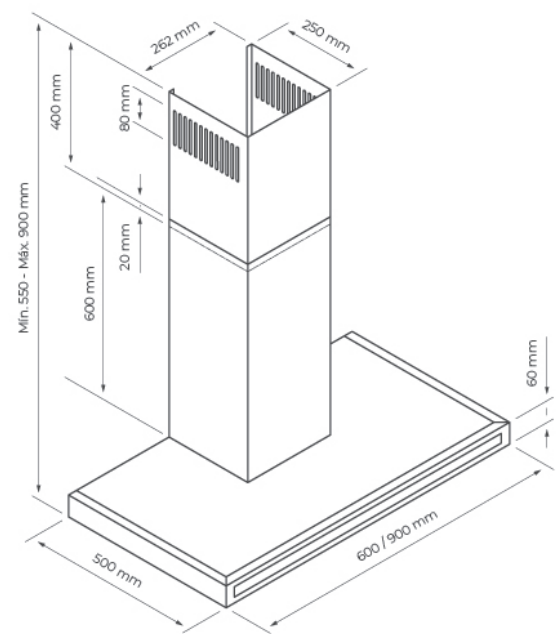
Cocción | Campanas
SVCE702



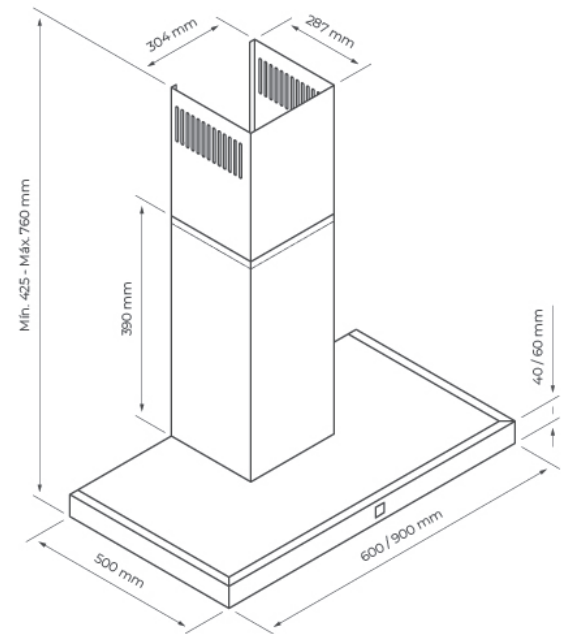
Cocción | Campanas
SVCE554G



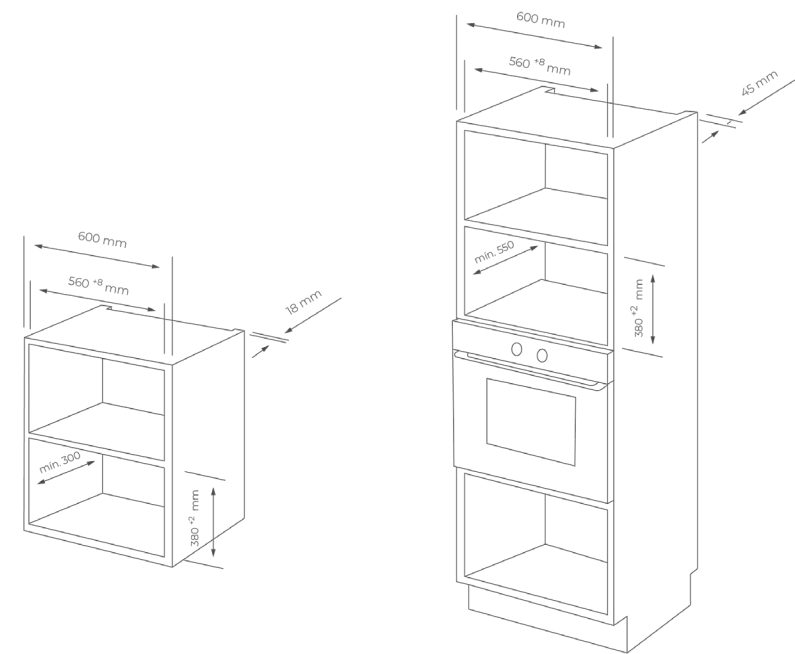
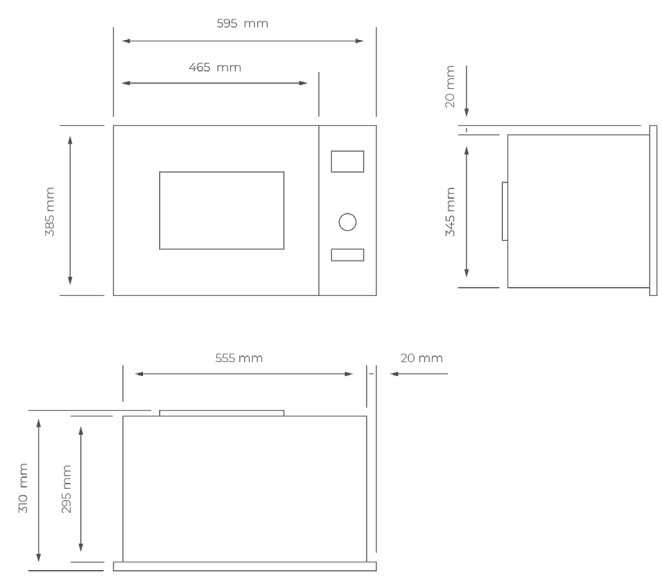
Cocción | Campanas
SVCT9653D - SVCT6653D



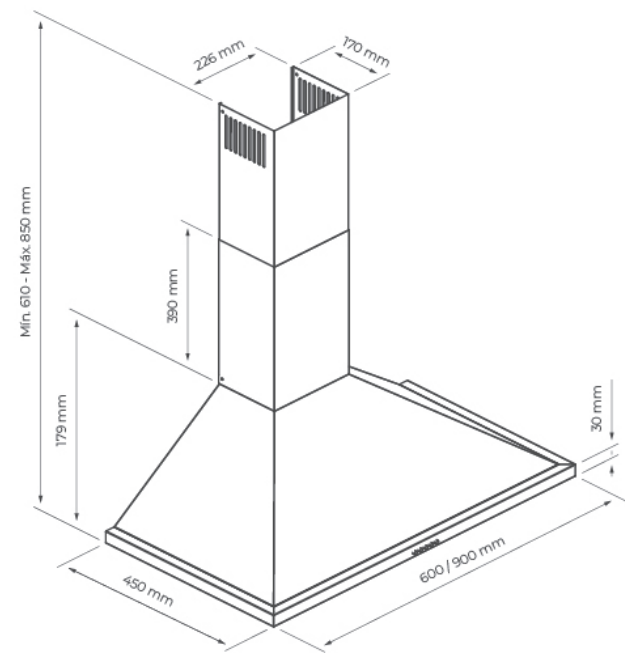
Cocción | Campanas
SVCT900 - SVCT600



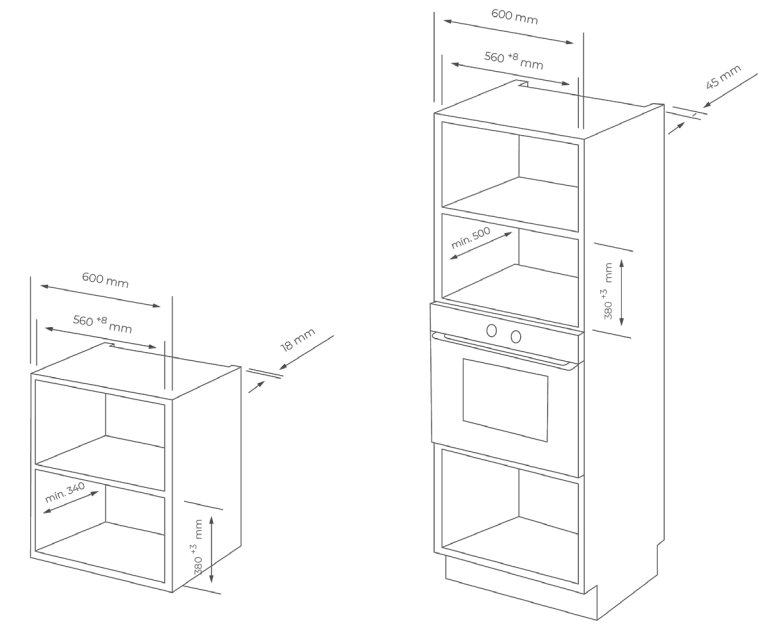
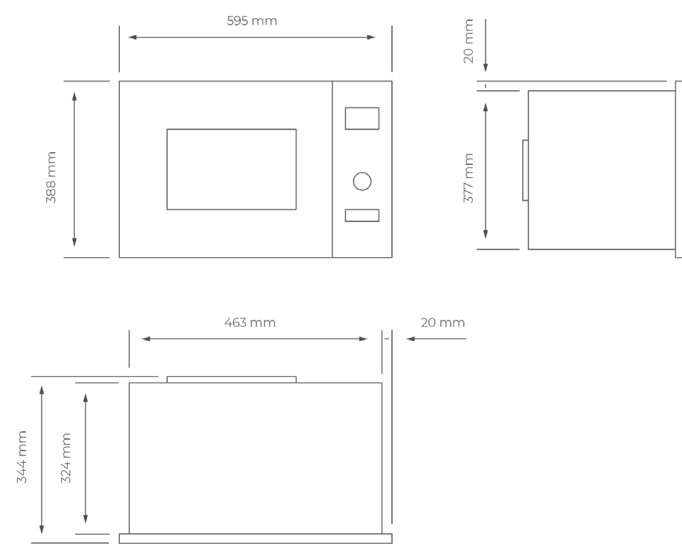
Cocción | Microondas integración
SVMW830EN - SVMW830EB



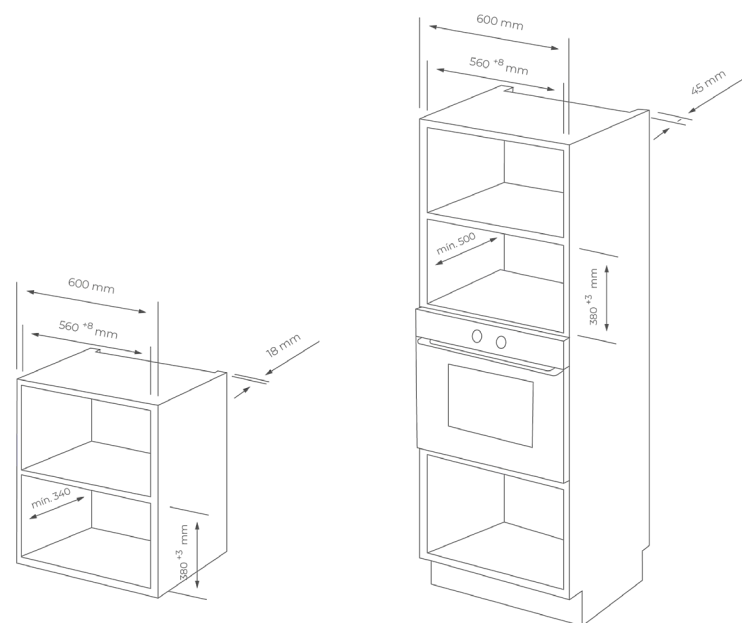
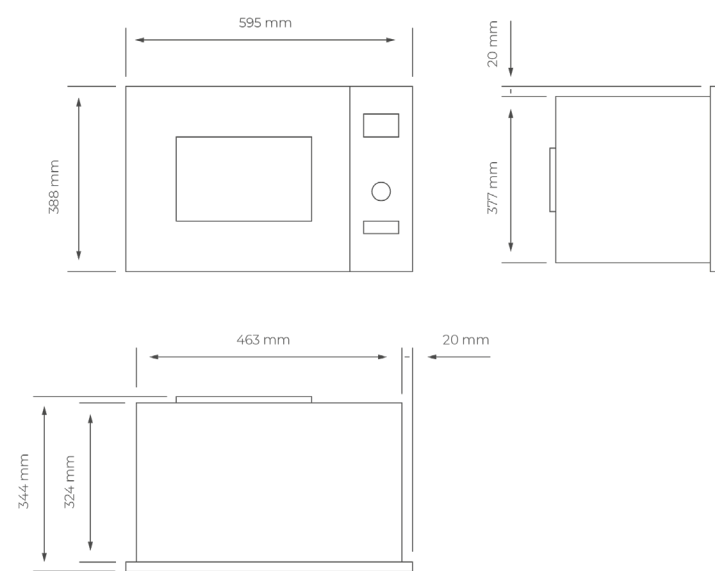
Cocción | Campanas
SVCP900 - SVCP600



Cocción | Microondas integración
SVMW821EIB

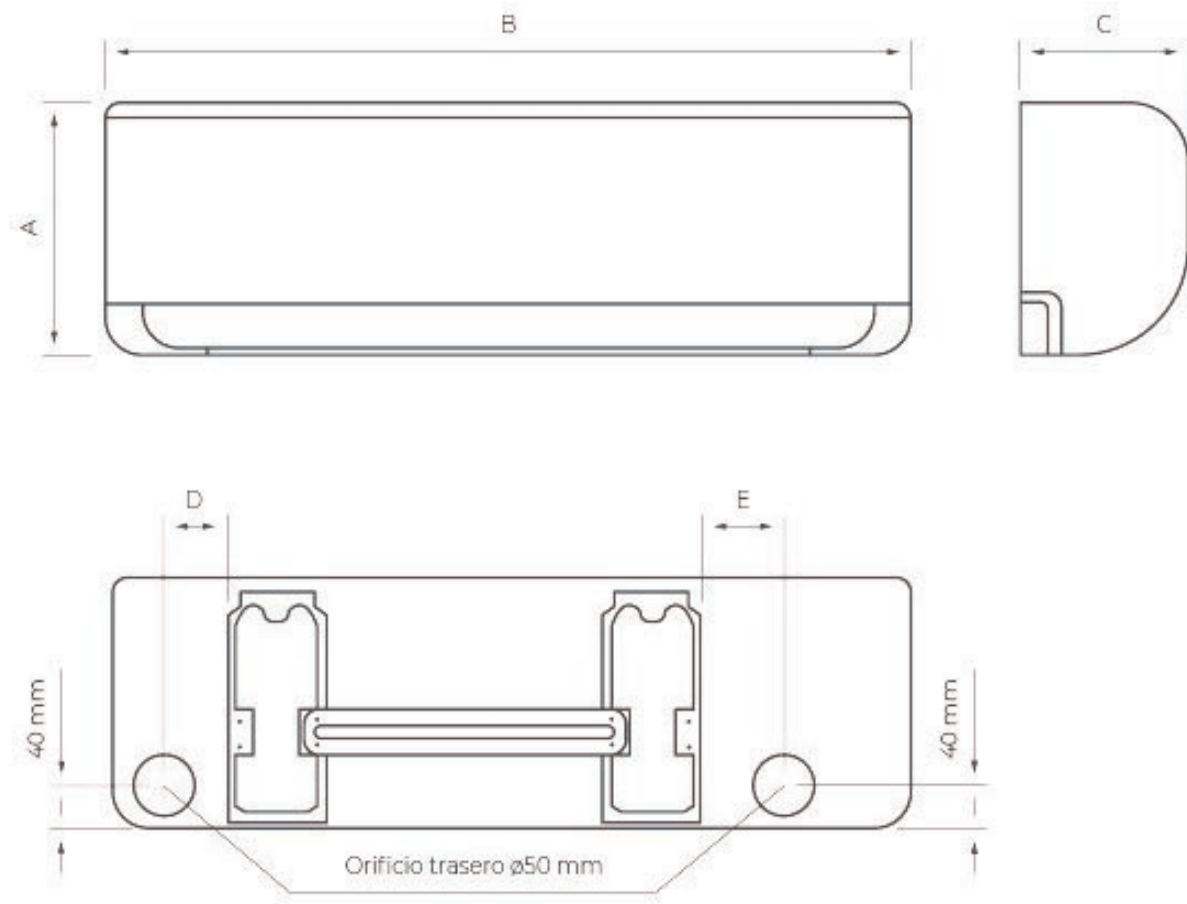


Cocción | Microondas de integración
SVMW820EIA



Aire acondicionado | Split
SVAN3024 - SVAN3018 - SVAN3012 - SVAN3009

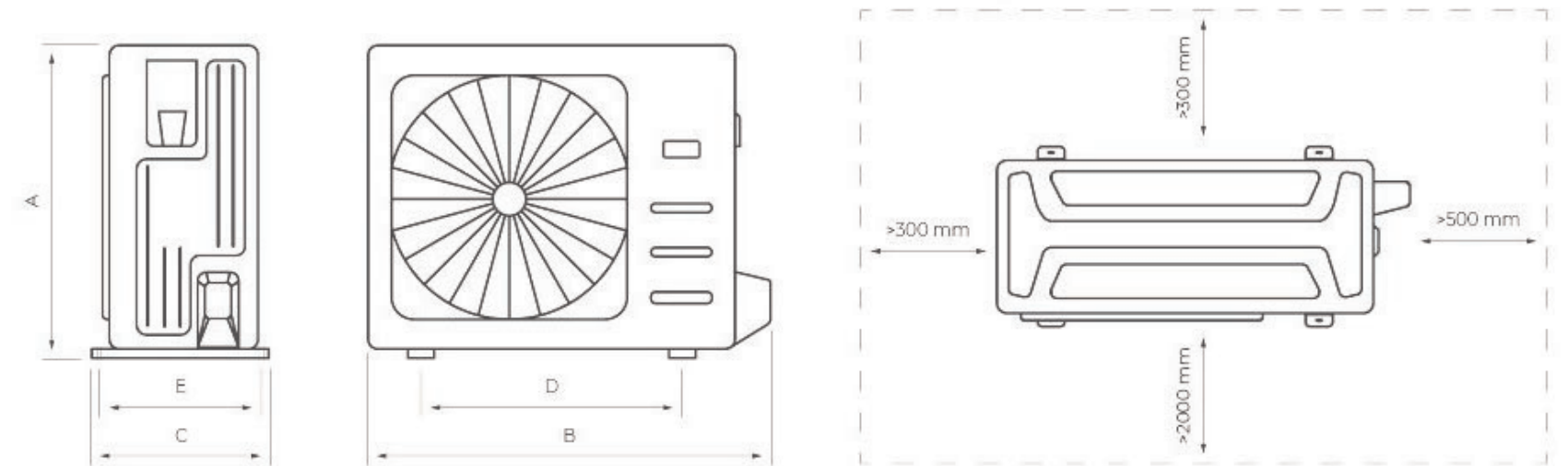
Módulo interior



	A (mm)	B (mm)	C (mm)	D (mm)	E (mm)
SVAN3009IN	255	698	190	107	107
SVAN3012IN	250	777	205	166	129
SVAN3018IN	292	910	205	202	167
SVAN3024IN	315	1010	220	141	193

Aire acondicionado | Split
SVAN3024 - SVAN3018 - SVAN3012 - SVAN3009

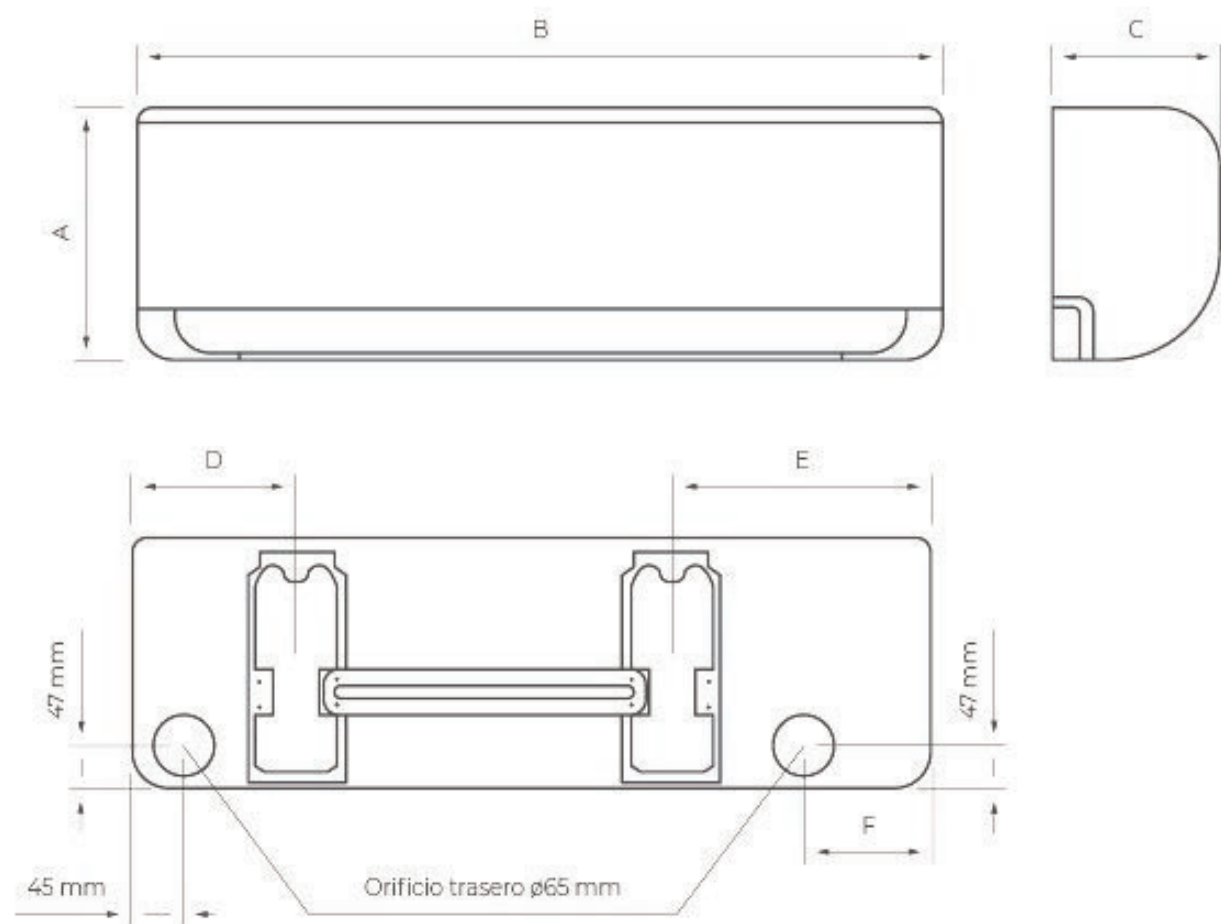
Módulo exterior



	A (mm)	B (mm)	C (mm)	D (mm)	E (mm)	Conexión gas	Conexión líquida
SVAN3009EX	498	712	234	415	291	3/8"	1/4"
SVAN3012EX	498	712	234	415	291	3/8"	1/4"
SVAN3018EX	602	794	288	516	349	3/8"	1/7"
SVAN3024EX	693	845	336	586	349,9	1/2"	1/4"

Aire acondicionado | Split
SVAN2024 - SVAN2012 - SVAN2009

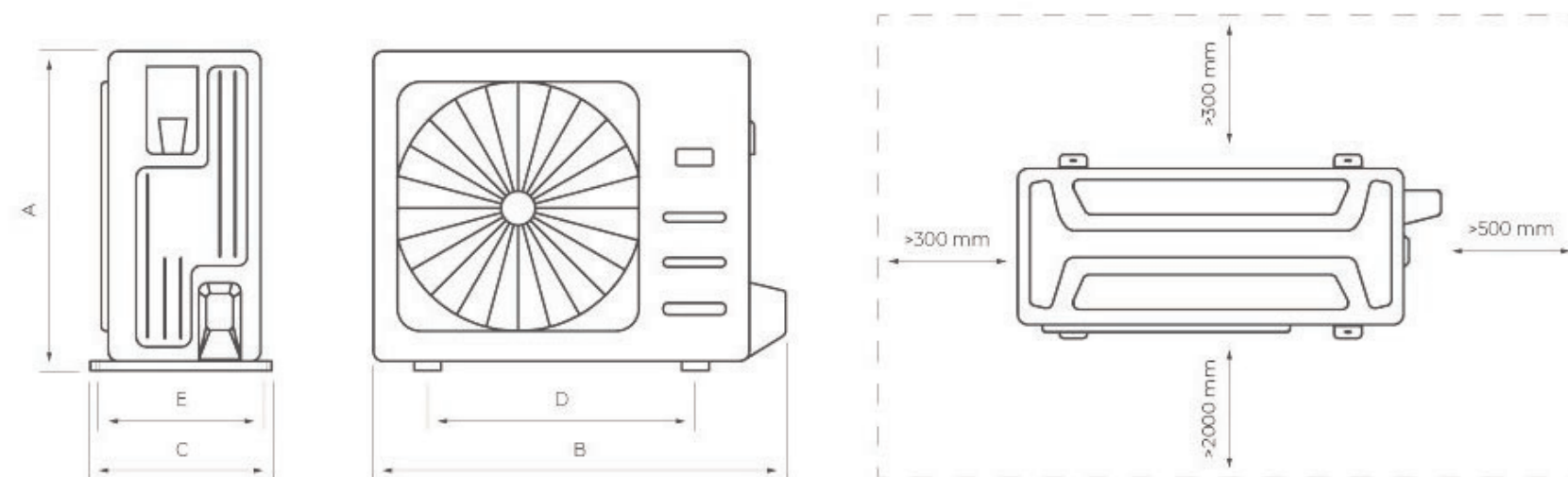
Módulo interior



	A (mm)	B (mm)	C (mm)	D (mm)	E (mm)
SVAN2009IN	285	805	194	230	107
SVAN2012IN	285	805	194	230	107
SVAN2024IN	327	1040	220	264	45

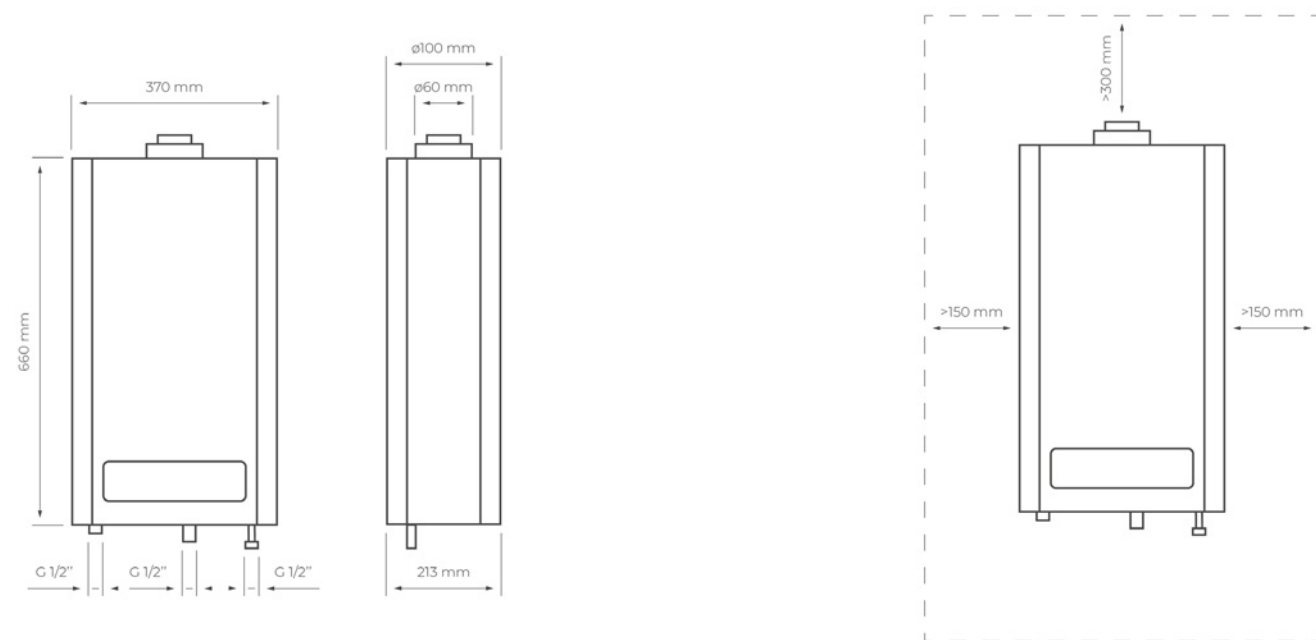
Aire acondicionado | Split
SVAN2024 - SVAN2012 - SVAN2009

Módulo exterior

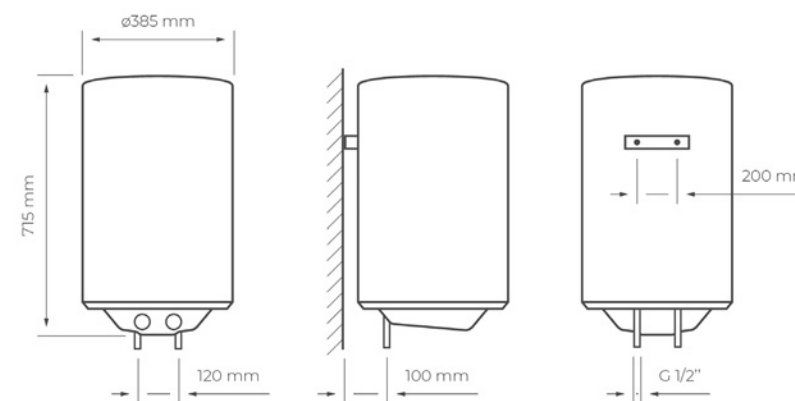


	A (mm)	B (mm)	C (mm)	D (mm)	E (mm)	Conexión gas	Conexión líquida
SVAN2009EX	495	720	270	452	255	1/4"	3/8"
SVAN2012EX	495	720	270	452	255	1/4"	3/8"
SVAN2024EX	702	845	363	540	350	3/8"	5/8"

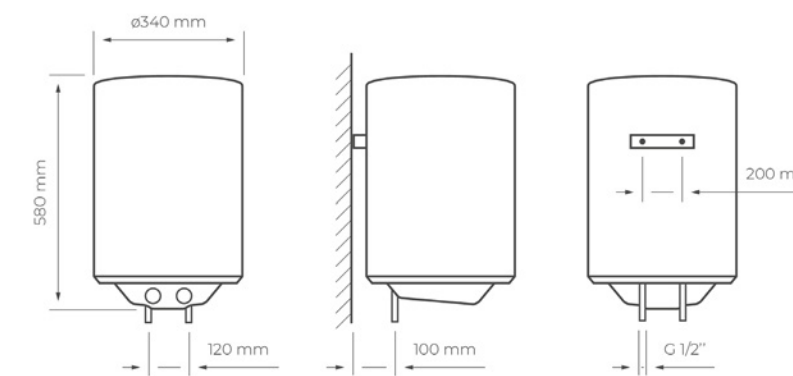
Agua caliente | Calentadores de Gas
SVCG11EB



Agua caliente | Termos
SVTE50A3

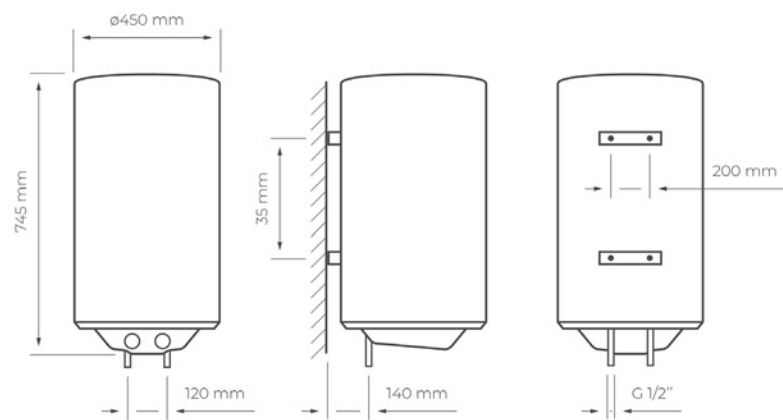
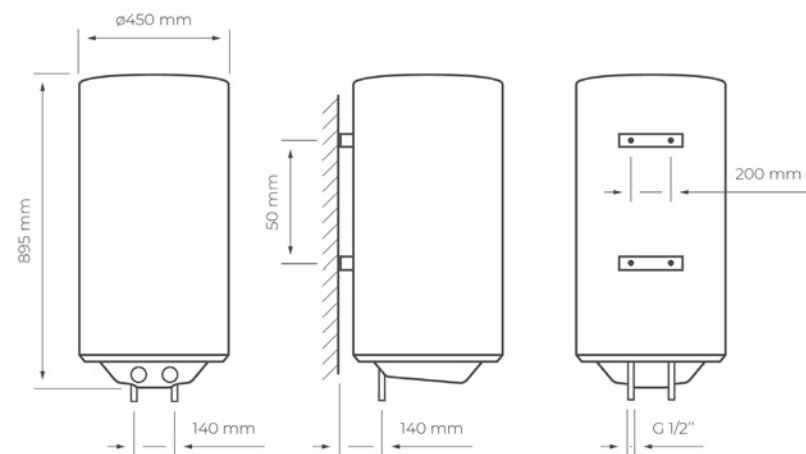


Agua caliente | Termos
SVTE30A3



Agua caliente | Termos
SVTE100A3

Agua caliente | Termos
SVTE80A3





CONTACTO

Información

info@svanelectro.com

960 600 034

Asistencia técnica

avisos@svanelectro.com

963 246 751 - 963 246 752

www.svanelectro.com

svan