


VISIONAIR



VISIONAIR

Cada proceso creativo empieza con una visión. Un nuevo punto de vista que puede cambiar la realidad. La campana extractora se hace vertical y ergonómica, adhiere a la pared como un cuadro, se vuelve un objeto único de diseño esencial. Además, la campana mejora el ambiente de la cocina reinventándose como elemento de decoración, para luego transformarse en un punto de luz sorprendente y emocional. Sorprender significa transformar un simple electrodoméstico como una campana extractora en algo rompedor, funcional y maravillosamente diferente, en una palabra: Visionair.

Cada processo criativo começa com uma visão. Um novo ponto de vista que pode arrebatat a normalidade. O exaustor torna-se vertical e ergonômico, adere-se à parede como um quadro e torna-se um objeto único com design essencial. Além disso, eleva o ambiente da cozinha reinventando-se como um elemento de decoração, para logo converter-se em um surpreendente e emotivo ponto de luz. Surpreender significa converter um simples exaustor em algo impressionante, funcional e maravilhosamente diferente, em uma palavra: Visionair

EL FUTURO ES DE LOS QUE INNOVAN O FUTURO DE QUEM INOVA

Todo empieza por una intuición de Ermanno Casoli, que en 1972 realiza su primera campana. Desde entonces, nunca dejamos de unir el conocimiento tecnológico y el diseño, con un único objetivo: revolucionar la imagen de la campana extractora en el mundo.

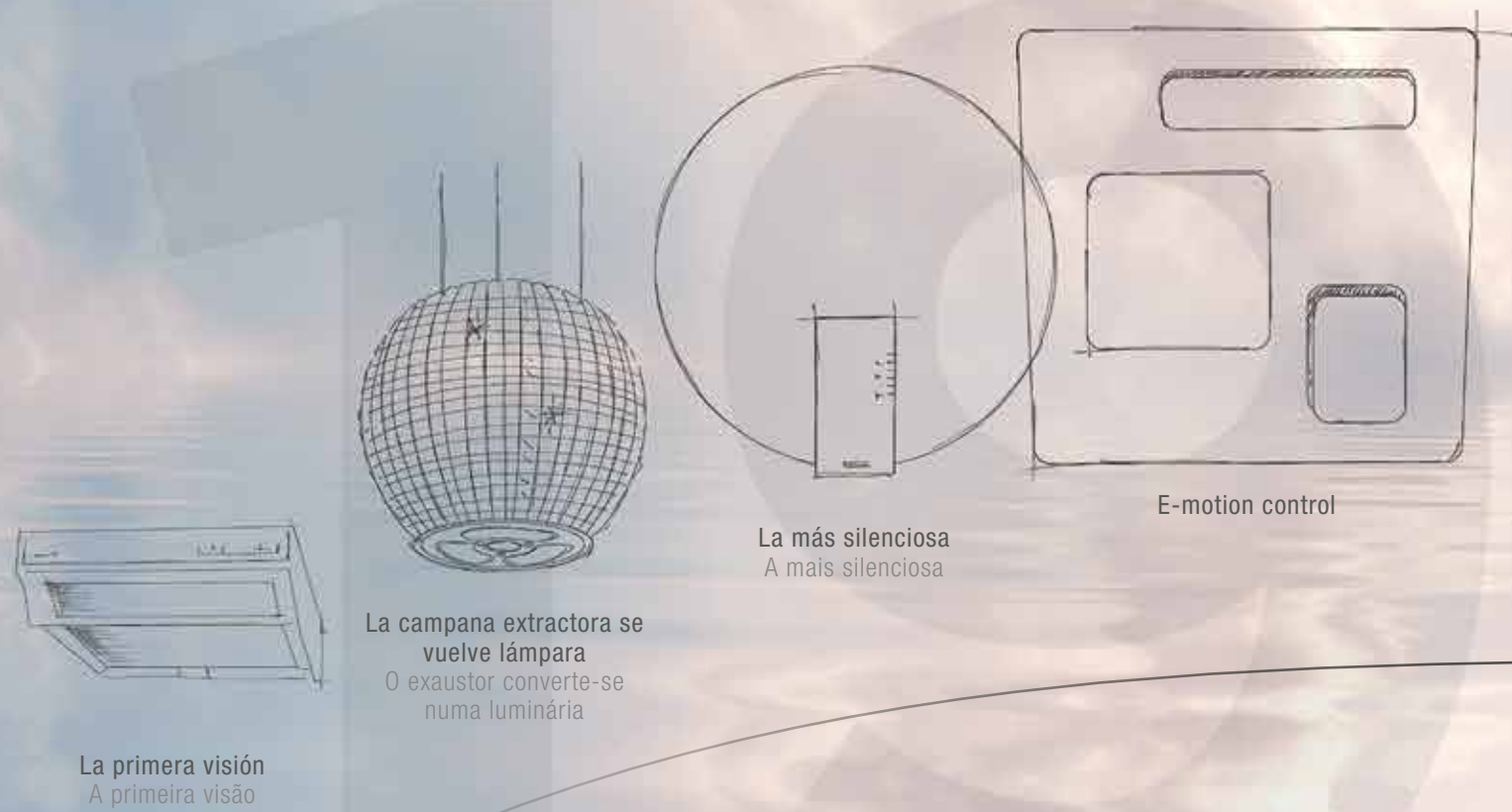
Ahora estamos presentes en muchos Países, desde América a Asia, orgullosos de nuestra raíz italiana y de nuestra visión internacional. Una cultura emprendedora siempre dirigida a la innovación.

La calidad del aire y sus infinitos matices, el estilo único del Made in Italy: esto es lo que nos inspira, que desde el principio nos conduce hasta el futuro.

Tudo começou com uma intuição de Ermanno Casoli, que em 1972 cria seu primeiro exaustor. Desde então, nunca deixamos de unir conhecimento tecnológico e design, com um único objetivo: revolucionar a imagem dos exaustores de cozinha no mundo.

Hoje estamos presente em muitos países, desde América a Ásia, orgulhosos de nosso espírito italiano e de nossa visão internacional. Uma cultura empreendedora sempre direcionada a inovação.

A qualidade do ar e seus infinitos matices, o estilo único Made in Italy: Isso é o que nos inspira, que sempre nos guiou até o futuro.

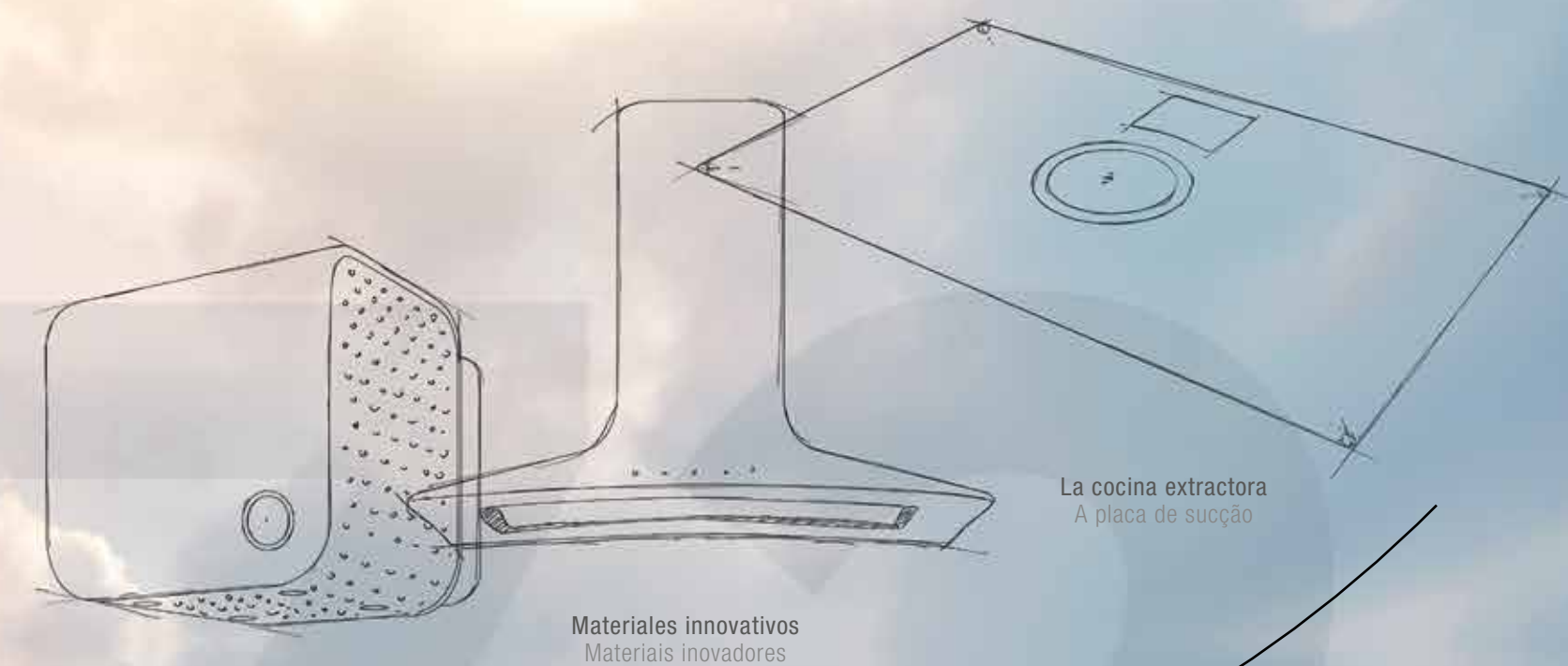


La primera visión
A primeira visão

La campana extractora se vuelve lámpara
O exaustor converte-se numa luminária

La más silenciosa
A mais silenciosa

E-motion control



Diseño cúbico
Design cúbico

Materiales innovativos
Materiais inovadores

La cocina extractora
A placa de sucção



SUMARIO

NIKOLATESLA 22



NIKOLATESLA
FLAME
55



NIKOLATESLA
PRIME
49



NIKOLATESLA
LIBRA
43



NIKOLATESLA
SWITCH
27



NIKOLATESLA
ONE
39



NIKOLATESLA
UPSIDE
33

PARED 66



AMÉLIE
112



LOOP
95



OM AIR
109



BIO
77



MAJESTIC
105



SERENDIPITY
85



CONCETTO
SPAZIALE
97



METEORITE
83



SINFONIA
114



ELLE
113



MINI OM
111



SWEET
91



FEEL
103



MOON
86



THIN
81



GALAXY
87



NUAGE
101



VERTIGO
115



HAIKU
71



OM
110

ISLA 116



BIO
ISLAND
133



HAIKU
ISLAND
127



SERENDIPITY
ISLAND
139



CHROME
143



METEORITE
ISLAND
137



THIN
ISLAND
135



GALAXY
ISLAND
142



MOON
ISLAND
141



YE
121

SUMARIO

TECHO 144



EMPTY
SKY
165



LULLABY
151



HIGHLIGHT
159



SKYDOME
157



ILLUSION
163

BASE COCINA 202



ADAGIO
207



SEE YOU
205



PANDORA
206

SUSPENDIDAS 172



AUDREY
189



PIX
195



SUMMILUX
177



EASY
196



SEASHELL
191



TWIN
199



ÉDITH
187



SHINING
183



WAVE
198



INTERSTELLAR
181



STAR
197

ENCASTRE 209



BOXIN
PLUS
215



GLASS
OUT
213



FILO
216



HIDDEN
217

218 CONTENIDO ADICIONAL

- 220 DETALLES SOBRE EL RENDIMIENTO
DETALHES DE DESEMPENHO
- 222 ACCESORIOS
ACESSÓRIOS
- 236 TU Y LA CAMPANA
TU E O EXAUSTOR
- 239 GARANTÍA Y SERVICIOS
GARANTIA E ASSISTÊNCIA

APUNTA Y DESCUBRE ENQUADRA E DESCOBRE

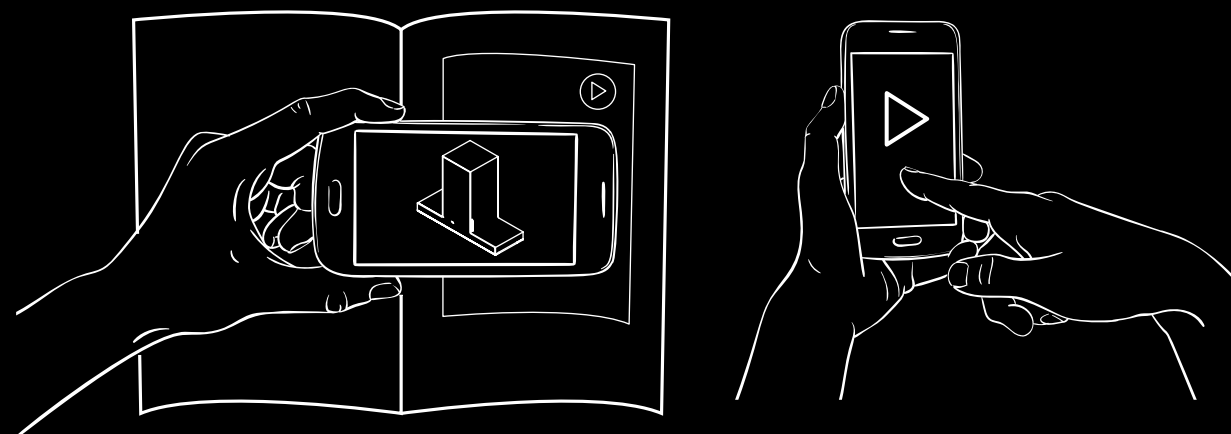


Utiliza tu smartphone y apunta a las imágenes en pantalla con el icono PLAY para acceder a contenidos especiales.

Usa teu telemóvel e enquadra as imagens no ecrã com o ícone PLAY para ter acesso conteúdos especiais.

Descarga gratuitamente la aplicación Hp Reveal desde el App Store o desde Google Play, crea tu cuenta y busca Elica. Síguenos y tan sólo necesitarás apuntar a la imagen con el botón PLAY para animarla.

Descarrega gratuitamente a aplicação HP Reveal desde a App Store ou desde Google Play. Cria uma conta e busca por Elica. Segue-nos e somente será suficiente apontar a imagem com o botão PLAY para animá-la.



DESCARGA
HP REVEAL
Y CREA TU PERFIL
DE USUARIO

DESCARREGA
HP REVEAL
E CRIA TEU PERFIL
DE USUÁRIO



BUSCA Y SIGUE
ELICA EN HP
REVEAL

BUSCA E SEGUE
ELICA EM HP
REVEAL



MIRA COMO LAS
IMAGENES COBRAN
VIDA

OBSERVA COMO
AS IMAGENS
GANHAM VIDA




FLAIR



INSPIRED COOKING



LIGHTING




SILENCE

El “olfato” innato para lo nuevo es una cosa difícil de explicar y todavía más difícil de aprender.

Estar siempre un paso por delante de su tiempo y cuestionar todo lo que normalmente es considerado obvio; intuir el cambio en las personas, entender sus hábitos y observar lo que hay a su alrededor, interpretando sus sueños, sus deseos y entender sus necesidades. Eso es lo que intentamos hacer en Elica todos los días. Vivimos de nuestra intuición que es el punto de partida de cada proyecto y representa el encuentro entre el pasado y el futuro de un producto, entre quien lo ha diseñado y quien lo usará. El diseño da vida a esta intuición que se convierte en un producto que habla por sí mismo de manera intuitiva que siempre sorprende con sus funciones inesperadas. Cada producto que hacemos es resultado de la combinación de formas únicas, materiales, colores y soluciones revolucionarias y también es un momento de innovación, síntesis entre visión, tecnología y creatividad.

O “faro” inato para o novo é algo difícil de descrever, ainda mais de aprender. Estar sempre um passo à frente do seu tempo e questionar tudo o que normalmente é tido como óbvio; entender as mudanças que ocorrem nas pessoas, entender seus hábitos e observar a realidade ao seu redor; interpretar seus sonhos, seus desejos e entender suas necessidades. Isso é o que tentamos fazer em Elica todos os dias. Vivemos de intuições que se tornam o ponto de partida de cada projeto e representam o encontro do passado e do futuro de um produto, entre quem o projetou e quem o usará. O design dá vida a essas intuições que se transformam em produtos, que se expressam de uma maneira intuitiva e sempre surpreendem com funções inesperadas. Cada produto que fazemos é o resultado da combinação única de formas, materiais, cores e soluções revolucionárias, sendo também um momento de inovação, síntese entre visão, tecnologia e criatividade.



INSPIRED COOKING

Hoy cocinar no sólo es una necesidad: es un momento de placer. Por esta razón, las personas desean una experiencia siempre más involucrada en la cocina y escogen herramientas que sean capaces de escuchar sus solicitudes, adaptarse a sus necesidades y sobre todo simplificarles la vida.

Siempre hemos realizado productos fáciles de instalar, utilizar y limpiar, pero con NikolaTesla nos hemos empujado un poco más allá, creando una placa aspirante dotado de una inteligencia única. Es completamente automático, puede diferenciar la calidad de los humos y la tipología de cocción y determina en autonomía la potencia de aspiración más adecuada. Con un simple toque está todo perfecto.

En Elica trabajamos para dar a nuestros clientes el máximo confort y transformar sus modos de habitar la cocina en una experiencia siempre más involucrada. Para vivir.

Hoje em dia, cozinhar não é apenas uma necessidade, é um momento de prazer. Por isso, cada vez mais as pessoas procuram uma experiência culinária cativante, escolhendo instrumentos que cumpram seus requisitos, adaptem-se às suas necessidades, e principalmente simplifiquem suas vidas.

Sempre desenvolvemos produtos fáceis de instalar, utilizar e limpar, mas com NikolaTesla fomos mais além, criando um exaustor caracterizado por sua inteligência exclusiva. É completamente automatizado, distingue a qualidade da fumaça e o tipo de cocção, selecionando automaticamente a velocidade de aspiração mais adequada. Basta um simples toque para que tudo seja perfeito.

Em Elica, trabalhamos para dar aos nossos clientes o máximo conforto, e transformar sua forma de viver a cozinha numa “experiência incrivelmente cativante” para ser vivida.



LIGHTING

¿Es mejor escoger una luz muy funcional que ilumine bien el plano de cocción, o una versión más tenue capaz de crear la atmosfera más adecuada para una cena romántica o un momento de relajación? Delante de este dilema, a menudo los clientes se preguntan cuál será la mejor solución.

Nosotros en Elica pensamos que cada persona debería poder vivir con estas dos almas de la luz, por eso hemos escogido fundir el aspecto funcional con el emocional. Hemos creado unos verdaderos proyectos de luz, que dan la posibilidad a cada cliente de modular la intensidad y el color de la iluminación, adaptándolos a diversos momentos de la jornada, a la ocasión o simplemente a su propio mood. Nuestras campanas son multitasking: no se limitan a aspirar e iluminar, sino que transforman la luz en un auténtico elemento de decoración que se integra perfectamente con cualquier tipo de cocina y con los ambientes que la circundan.

É melhor escolher uma luz altamente funcional para uma melhor iluminação do fogão, ou uma versão mais suave, capaz de criar uma atmosfera mais adequada para um jantar romântico ou uma pausa relaxante? Perante esta dúvida, geralmente os clientes perguntam-se qual é a melhor solução.

Em Elica, acreditamos que cada pessoa deveria poder viver essas duas diferentes tonalidades de luz, por isso decidimos unir os aspectos funcionais com os aspectos emocionais. Criamos verdadeiros projetos de luz, oferecendo a cada cliente a possibilidade de modular a intensidade e cor da iluminação, adaptando-a aos diversos momentos do dia, à ocasião, ou simplesmente ao seu humor. Nossos exaustores são multi-funcionais: não se limitam a aspirar e iluminar, mas transformam a luz em um autêntico elemento mobiliário que se integram perfeitamente com qualquer tipo de cozinha e seu entorno.



SILENCE

A la vez que viven su cocina, las personas quieren escuchar el sonido de sus propias emociones, de sus pensamientos y la voz de familiares y amigos. A nadie le gusta ser molestado por ruidos que obligan a levantar el tono de la voz o a renunciar a un momento de relajación. Por esto, la capacidad de ser silenciosos se ha vuelto cada vez más importante a la hora de escoger los electrodomésticos y todos los productos de la cocina.

En Elica diseñamos cada componente de nuestras campanas para que el resultado final toque la banda sonora preferida de nuestros clientes: el silencio. Para nosotros, esta palabra no representa sólo la ausencia de contaminación acústica, sino que también es sinónimo de excelencia e innovación continua. Es así que, gracias a la investigación tecnológica más avanzada, hemos conseguido transformar el confort acústico en una nueva forma de bienestar. Lo que nuestros clientes se merecen.

Enquanto vivenciam a cozinha, as pessoas gostam de escutar o som de suas próprias emoções, dos seus pensamentos e a voz de familiares e amigos. Ninguém gosta de ser perturbado por barulhos que te forçam a elevar o tom de voz ou a renunciar o seu momento de descanso. Por isso o silêncio tornou-se extremamente importante na escolha eletrodomésticos e outros produtos para a cozinha.

Em Elica, projetamos a cada componente de nossos exaustores para que o resultado final reflita a trilha sonora favorita de nossos clientes: o silêncio. Para nós, essa palavra não representa apenas a ausência de poluição sonora, mas um sinônimo de excelência e inovação contínua. É assim que, graças à mais avançada pesquisa tecnológica, conseguimos transformar o conforto acústico numa nova forma de bem-estar. Aquilo que todos os nossos clientes merecem.

CARACTERÍSTICAS DE LA CAMPANA ASPIRANTE PLUS EXAUSTOR ASPIRANTE



ASPIRACIÓN TRASERA

Mayor flexibilidad de instalación en las campanas dotadas de este conector especial que surge desde una salida adicional. El funcionamiento en aspiración puede darse conectando la campana directamente en la pared posterior, eliminando el uso de chimeneas y preservando la estética original del producto.

Maior flexibilidade de instalação para exaustores equipados com esse transportador com uma saída adicional. A função de aspiração pode ser feita conectando o exaustor diretamente a parede traseira, evitando a necessidade de canalização e preservando a estética do produto.



DIM LIGHT

La luminosidad del ambiente puede ser regulada a cada instante para adaptarse al momento del día u a la actividad desarrollada en casa. Los LEDs regulables siempre dan la justa atmósfera y permiten una reducción del consumo de energía.

A luminosidade do cômodo pode ser ajustada a qualquer momento para adaptar-se ao período do dia ou à atividade da casa. As luzes LED reguláveis criam a atmosfera certa e reduzem o consumo de energia.



FILTRO DE LARGA DURACIÓN

Filtro de olores con la característica principal de poder ser regenerado así de conservar sus características para una duración de hasta 3 años, evitando sustituciones y gastos inútiles. Su elevado nivel de eficiencia es de alrededor del 60%.

Filtro de ar que tem como característica principal poder ser regenerado e conservar suas características por até 3 anos, evitando assim substituições e perdas desnecessárias. Tem um nível superior de eficiência ao redor de 60%.



FILTRO REVOLUTION

Es un filtro adecuado a las cocciones más arriesgadas, por su elevada capacidad de depuración de los olores. La nueva tecnología Elica es capaz de alcanzar niveles de filtración de más del 82%, en comparación con una media comercial de 60%. Se puede regenerar hasta 3 años.

Esse filtro é o mais adequado para uma cocção desafiadora, dada sua habilidade superior de filtrar e purificar o ar. A nova tecnologia de Elica é capaz de atingir limiares de filtragem superiores ao 82% frente a uma média do mercado de 60%.



FÁCIL INSTALACIÓN

Elica piensa en todos los aspectos del producto, considerando también la fase de instalación de la campana, sea de pared o empotrada, o bien una placa aspirante. Las operaciones de montaje y conexión son simples e intuitivas.

Elica pensa em todos os aspectos do produto, levando em consideração até mesmo a parte de instalação do exaustor, seja acoplado a parede, encastrado, ou uma placa aspiradora. As operações de junção e conexão das peças são simples e intuitivas.



MATERIAL ESPECIAL

Productos concebidos con materiales especiales de gran resultado estético, pero también con características de practicidad y durabilidad, perfectos para ser disfrutados en el ambiente de la cocina.

Produtos projetados em materiais especiais e acabamentos de grande impacto estético mas também com características práticas e duráveis. Perfeito para o uso na cozinha.



TUNE WHITE

La posibilidad de escoger la tonalidad de blanco preferida siempre crea la buena atmósfera. La regulación de grados Kelvin desde una tonalidad muy caliente, 2400°K, para vivir momentos íntimos y compartidos, hasta un color frío, 5000°K, ideal en la preparación de los alimentos en que es importante cuidar cada detalle.

A possibilidade de escolher o tom preferido de branco sempre cria a atmosfera certa. A regulação dos graus Kelvin começa de um tom bem cálido, 2400°K, para vivenciar momentos íntimos e conviviais, até uma cor fria, 5000°K, ideal para a preparação de comida onde é importante cuidar de cada detalhe.


CARACTERÍSTICAS NIKOLATESLA PLUS NIKOLATESLA



AIRMATIC

Una vez activada la función Airmatic, los sensores inteligentes a bordo del producto son capaces de diferenciar la cantidad pero sobre todo la calidad de los humos producidos a partir de la tipología de cocción y establecer la potencia de aspiración más adecuada a ella. Y todo se vuelve realmente automático.


Uma vez a função Airmatic é ativada, o sensor inteligente do produto detecta a quantidade - mas principalmente a qualidade - da fumaça produzida por cada tipo de cocção e escolhe o poder de aspiração mais adequado. E tudo torna-se realmente automático.



AUTOCAPTURE

Cuando es realmente importante concentrarse únicamente en las operaciones de cocción, se puede Activar esta función. El sistema aspirador se regula automáticamente adaptándose al número y a la potencia de las zonas de cocción utilizadas.

Quando é importante concentrar-se apenas em cozinhar, se pode ativar essa função. Os sistemas de aspiração se ajustam automaticamente ao número e potência usados nas zonas de cocção.



ZONAS DE PUENTE

Esta función te da la posibilidad de unir las 2 zonas de cocción adyacentes, manteniendo una temperatura uniforme y constante, en caso de preparaciones muy abundantes.

Essa função te permite misturar 2 zonas de cocção adjacentes, mantendo uma temperatura uniforme e constante, incluso enquanto prepara grandes cantidades de comida.



DETECTOR DE RECIPIENTES

Nikolatesla ayuda en ahorrar tiempo y dinero. Avisa cuando una zona encendida no está siendo utilizada, evitando gastos de energía y activando en automático la zona de cocción en que identifica la presencia de una olla.

NikolaTesla te ajuda a economizar tempo e dinheiro. Te permite saber quando uma zona de cocção está ou não sendo usada, evitando o gasto de energia e ligando automaticamente a zona de cocção quando detecta uma panela.



STOP&GO

Si hay una interrupción en la cocción o se tiene que cambiar de habitación, o si simplemente se siente la necesidad de una pausa, con un único gesto y apretando el botón Stop&Go, se desactivan todas las zonas de cocción y se podrá alejar de la zona en toda seguridad.

Se é interrompido enquanto cozinhas, ou se tens de ir a outro cômodo ou simplesmente descansar um pouco, com um simples movimento, pressionando o botão Stop&Go, podes desligar todas as zonas de cocção e sair sem preocupar-se por nada, completamente seguro e confiável.



GESTIÓN DE TEMPERATURAS

Los alimentos siempre estarán perfectos utilizando esta función que permite dejar la placa con tres programas (a 42, 72 o 92 grados). Los cortes de temperatura están optimizados tanto para cocciones muy delicadas (mousse, salsas, mantenimiento en caliente) que para cocciones que requieren una potencia elevada (ebullición).

Os pratos servidos serão sempre perfeitos quando uses esta função que te permite deixar a placa com 3 programas (42, 72 ou 92 graus). As configurações de temperatura foram otimizadas para tanto cocção delicada (mousses, molhos, manter os pratos quentes) como para cocção em altas temperaturas (ferver).



LISTO PARA CONECTARSE

Algunos productos de Elica están equipados con sensores que los conectan al dispositivo SNAP. Si es necesario, la campana automáticamente activa el SNAP para amplificar su potencia de filtrado en caso de una cocción más intensa, o simplemente para purificar el aire después de la cocción.

Alguns produtos Elica são equipados com sensores que os conectam ao dispositivo SNAP. Se necessário, o exaustor ativa automaticamente o SNAP para amplificar o seu poder de filtragem em caso de cozeduras mais pesadas ou, simplesmente, para purificar o ar do ambiente depois de ter cozinhado.

NIKOLATA TESLA

Cambia el punto de vista sobre la cocina. Nikolatesla Switch une la perfección y el diseño de una cocina a la tecnología innovativa de una campana extractora potente y silenciosa.

Muda o ponto de vista sobre a cozinha. Nikolatesla Switch une a perfeição e o design de uma cozinha a tecnologia inovadora de um exaustor potente e silencioso.





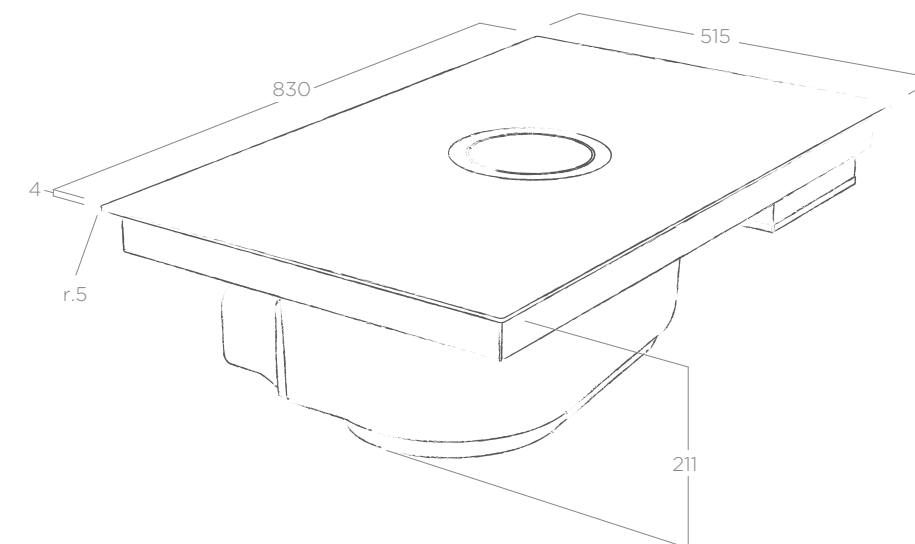
NIKOLA
TESLA
SWITCH

DESIGN FABRIZIO CRISÀ

NIKOLATESLA SWITCH

DESIGN FABRIZIO CRISÀ

AWARDS



MOTOR 1000



INSPIRED COOKING



AIRMATIC



CLASE ENERGÉTICA



LISTO PARA CONECTARSE



ZONAS DE PUENTE



GESTIÓN DE TEMPERATURAS



STOP & GO



DETECTOR DE RECIPIENTES



FILTRO REVOLUTION

FICHA TÉCNICA FICHA TÉCNICA

| | |
|----------------------|--|
| Medidas Medidas | 83 x 51x 21 cm |
| Versión Versão | Aspirante/Filtrante Aspirante/Filtrante |
| Acabados Acabamentos | Vidrio negro, vidrio blanco Vidro preto, vidro branco |

PLACA DE INDUCCIÓN PLACA A INDUÇÃO

| | |
|------------------------------------|-----------------------------|
| Consumo total Absorção total | 7,4 KW |
| Frecuencia Frequência | 50 Hz |
| Voltaje Voltagem | 220 - 240 V |
| Áreas de cocción Áreas de cozedura | 4 (2,1 - 3 kW) - 210x190 mm |
| Zona de puentes Bridge zone | 2 |

SISTEMA DE ASPIRACIÓN SISTEMA DE ASPIRAÇÃO

| | Aspirante/Aspirante | Filtrante/Filtrante |
|--|--|--|
| Mandos Comandos | Direct Slider 8V+2I Direct Slider 8V+2I | Direct Slider 8V+2I Direct Slider 8V+2I |
| Velocidad de aspiración Velocidade de aspiração | 5,1 m/s | 5,1 m/s |
| Nivel sonoro Nivel de ruído | 60 db(A) | 64 db(A) |
| Consumo total Absorção total | 160 W | 160 W |
| Salida Diâmetro da saída | 150 mm | 150 mm |
| Clase energética Classe energética | A+ (A**/E) | --- |

FUNCIONES FUNÇÕES

LIMITACIÓN DE POTENCIA (3,1 KW - 4,5 KW - 7,4 KW)
 TEMPORIZADOR
 HUEVO TEMPORIZADOR
 BLOQUEO DE SEGURIDAD PARA NIÑOS
 INDICADOR DE CALOR RESIDUAL
 CALENTAMIENTO AUTOMÁTICO
 APAGADO DE SEGURIDAD



Más detalles en la siguiente página
 Mais detalhes na próxima página



Enfoque general NikolaTesla en la página 58
 Informações gerais NikolaTesla a página 58



Para los accesorios de instalación ver en la página 232.
 Para os acessórios de instalação consultar a página 232.

Filtros de grasa de aluminio incluido Filtro anti-gordura de alumínio incluido
 Filtro de cerámica incluido Filtro cerâmico incluido *



Modelo no sujeito a certificação energética obrigatória. (*)
 Modelo não sujeitas à obrigatoriedade de certificação energética.

ACCESORIOS ACESSÓRIOS

| | | |
|---------------------------------------|------------|----------|
| Filtro de cerámica Filtro cerâmico | KIT0120952 | 315,00 € |
|---------------------------------------|------------|----------|

MODELO MODELO

| | | |
|--------------------------------|------------|------------|
| NIKOLATESLA SWITCH BL/A/83 | PRF0146212 | 2.850,00 € |
| NIKOLATESLA SWITCH BL/F/83 (*) | PRF0146210 | 3.050,00 € |
| NIKOLATESLA SWITCH WH/A/83 | PRF0146216 | 2.850,00 € |
| NIKOLATESLA SWITCH WH/F/83 (*) | PRF0146213 | 3.050,00 € |

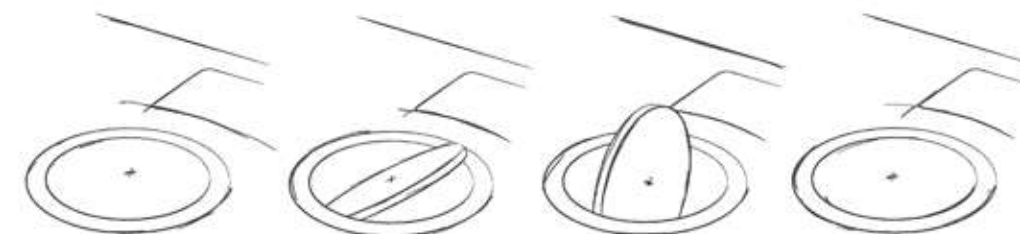

LÍNEAS ESENCIALES Y PURAS LINHAS ESSENCIAIS E LIMPAS

Líneas extremadamente puras dan vida a un electrodoméstico exclusivo, NikolaTesla Switch, un concentrado de diseño y tecnología con el que Elica revoluciona la cotidiana experiencia de la cocina. Un regreso a los orígenes de la simple cocina a inducción donde las superficies no se interrumpen y la pantalla se vuelve totalmente invisible cuando está en modo de espera. La zona aspiradora está oportunamente escondida por un anillo en vidrio y hierro fundido que caracteriza el producto sin estropear la armonía de los elementos.

- ✓ SILENCIOSO - NIVEL SONORO 59 DB(A)
- ✓ POTENTE - VELOCIDAD DE CAPTACIÓN HUMOS 5,1 M/S
- ✓ COMPLETAMENTE AUTOMÁTICO
- ✓ SUPERFICIE CONTINUA ELEGANTE Y FÁCIL DE LIMPIAR

Linhas extremamente limpas dão vida a um eletrodoméstico exclusivo, NikolaTesla Switch, é uma concentração de design e tecnologia com o qual Elica revolucionou a experiência culinária cotidiana. Um retorno às origens da placa de indução simples, que conta com superfícies contínuas e um visor que se torna completamente invisível no modo de espera. A área de sucção é astutamente escondida por um anel de vidro e ferro fundido caracterizando o produto sem estragar a harmonia dos elementos.

- ✓ SILENCIOSO - NÍVEL SONORO 59DB (A)
- ✓ POTENTE - VELOCIDADE DE ASPIRAÇÃO DE FUMAÇA 5,1 M/S
- ✓ COMPLETAMENTE AUTOMÁTICO
- ✓ SUPERFÍCIE CONTÍNUA, ELEGANTE E FÁCIL DE LIMPAR



Las dos versiones de NikolaTesla Switch, en vidrio cerámico blanco o negro, se combinan bien con detalles en acero pulido o en hierro fundido. Rotando 360 grados el flap central se puede modificar el acabado estético y escoger la combinación ideal para cada cocina. Disponible tanto en versión filtrante como aspirante.

As duas versões de NikolaTesla Switch, em vidro cerâmico branco ou preto, podem ser combinadas com um acabamento de aço polido ou detalhes de ferro fundido. Girando a aba central em 360°, o acabamento do interior pode ser modificado e a combinação ideal para cada cozinha pode ser escolhida. Disponível em ambas versões de filtração e aspiração.





NIKOLA TESLA UPSIDE

DESIGN FABRIZIO CRISÀ

NIKOLATESLA UPSIDE

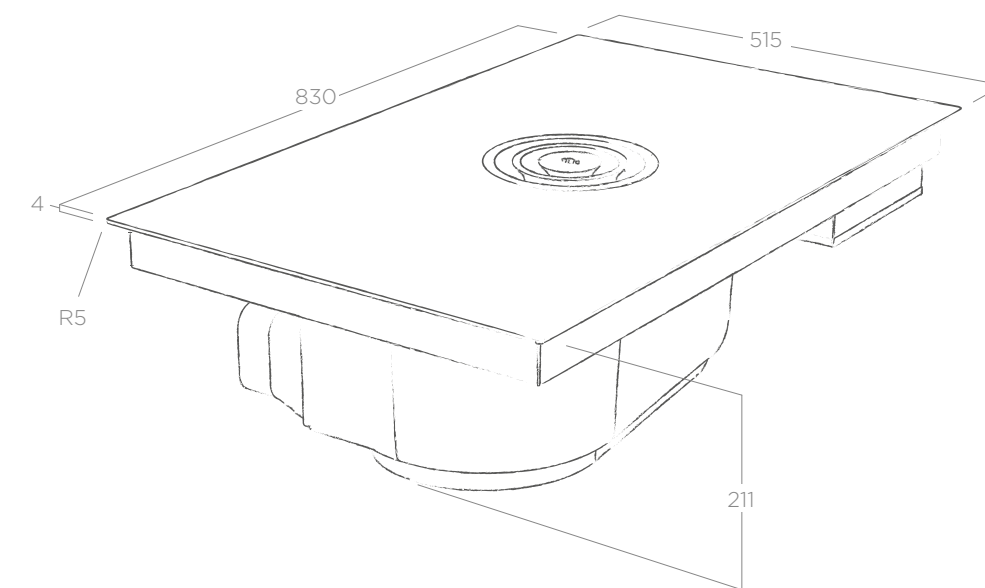

DESIGN FABRIZIO CRISÀ



MOTOR 1000

INSPIRED
COOKING

AIRMATIC

CLASE
ENERGÉTICALISTO PARA
CONECTARSEZONAS
DE PUENTEGESTIÓN DE
TEMPERATURAS

STOP & GO

DETECTOR
DE RECIPIENTESFILTRO
REVOLUTION

FICHA TÉCNICA FICHA TÉCNICA

| | |
|----------------------|---|
| Medidas Medidas | 83 x 51x 21 cm |
| Versión Versão | Aspirante/Filtrante Aspirante/Filtrante |
| Acabados Acabamentos | Vidrio negro Vidro preto |

PLACA DE INDUCCIÓN PLACA A INDUÇÃO

| | |
|------------------------------------|-----------------------------|
| Consumo total Absorção total | 7,4 KW |
| Frecuencia Frequência | 50 Hz |
| Voltaje Voltagem | 220 - 240 V |
| Áreas de cocción Áreas de cozedura | 4 (2,1 - 3 kW) - 210x190 mm |
| Zona de puentes Bridge zone | 2 |

SISTEMA DE ASPIRACIÓN SISTEMA DE ASPIRAÇÃO

| | Aspirante/Aspirante | Filtrante/Filtrante |
|--|--|--|
| Mandos Comandos | Direct Slider 8V+2I Direct Slider 8V+2I | Direct Slider 8V+2I Direct Slider 8V+2I |
| Velocidad de aspiración Velocidade de aspiração | 8,5 m/s | 8,5 m/s |
| Nivel sonoro Nivel de ruído | 66 db(A) | 64 db(A) |
| Consumo total Absorção total | 160 W | 160 W |
| Salida Diâmetro da saída | 150 mm | 150 mm |
| Clase energética Classe energética | A (A+/E) | --- |

Filtros de grasa de aluminio incluido Filtro anti-gordura de alumínio incluido
Filtro de cerámica incluido Filtro cerâmico incluido *



Modelo no sujeto a certificación energética obligatoria. (*)
Modelo não sujeitas à obrigatoriedade de certificação energética.

FUNCIONES FUNÇÕES

LIMITACIÓN DE POTENCIA (3,1 KW - 4,5 KW - 7,4 KW)
TEMPORIZADOR
HUEVO TEMPORIZADOR
BLOQUEO DE SEGURIDAD PARA NIÑOS
INDICADOR DE CALOR RESIDUAL
CALENTAMIENTO AUTOMATICO
APAGADO DE SEGURIDAD



Más detalles en la siguiente página
Mais detalhes na próxima página



Enfoque general NikolaTesla en la página 58
Informações gerais NikolaTesla a página 58



Para los accesorios de instalación ver en la página 232.
Para os acessórios de instalação consultar a página 232.

ACCESORIOS ACESSÓRIOS

| | | |
|--------------------|------------|----------|
| Filtro de cerámica | KIT0120952 | 315,00 € |
| Filtro cerâmico | | |

MODELO MODELO

| | | |
|--------------------------------|------------|------------|
| NIKOLATESLA UPSIDE BL/A/83 | PRF0146218 | 2.850,00 € |
| NIKOLATESLA UPSIDE BL/F/83 (*) | PRF0146217 | 3.050,00 € |

VELOCIDAD DE CAPTACIÓN AL MÁXIMO VELOCIDADE MÁXIMA DE ASPIRAÇÃO



NikolaTesla Upside es la cocina a inducción con aspiración integrada de Elica destinado a quienes se dedican a las cocciones más intensas, pero al mismo tiempo aman rodearse de elegancia en la cocina. Un producto en que la estética se pone al servicio de la funcionalidad gracias a una rejilla central reversible, escondida en el producto, que multiplica sus funcionalidades aspiradoras.

NikolaTesla Upside é a placa de indução com aspiração integrada de Elica, projetada para aqueles que cozinham intensamente, mas que amam estar cercados por elegância na cozinha. Um produto onde a estética está a serviço da funcionalidade graças a grade central reversível, escondida dentro do produto, que multiplica o desempenho de aspiração.



La rejilla en hierro fundido, extraída y posicionada del revés, desplaza la aspiración 12 cm más arriba: de esta forma, la captación de humos y olores aumenta hasta 8,5 m/s e incluso utilizando ollas más altas se tendrá la seguridad de capturar todos los vapores en cuanto se desprendan de la cocción. La rejilla de aspiración reversible puede ser utilizada también insertada en la encimera, a ras con la superficie, devolviendo el producto a su original linealidad estética, asegurando siempre una funcionalidad óptima.

A grade de ferro fundido, quando extraída e colocada de cabeça para baixo, eleva a aspiração em 12 cm: desse jeito, a aspiração da fumaça e do odor é aumentada em 8,5 m/s, e usando panelas mais altas, pode ter certeza que todo o vapor será aspirado assim que seja liberado. A grade de aspiração reversível também pode ser utilizada quando inserida no fogão, nivelado com a superfície, recuperando a linearidade estética original do produto enquanto garante um excelente desempenho.



NIKOLA TESLA ONE

DESIGN FABRIZIO CRISÀ



Compasso d'Oro 2018

Lettera 22, portable typewriter, *Marcello Nizzoli*, OLIVETTI, 1954 | **Doney**, television set, *Marco Zanuso e Richard Sapper*, BRIONVEGA, 1962 | **Sciangai**, clothes hanger, *Jonathan De Pas, Donato D'Urbino, Paolo Lomazzi*, ZANOTTA, 1979 | **9090**, espresso coffee maker, *Richard Sapper*, ALESSI, 1979 | **Research for manufacture of Neapolitan coffee maker**, *Riccardo Dalisi*, ALESSI, 1981 | **Tolomeo**, series of lamps, *Michele De Lucchi e Giancarlo Fassina*, ARTEMIDE, 1989 | **Bubble Club**, sofa and armchair, *Philippe Starck*, KARTELL, 2001 | **Ripples**, bench, *Toyo Ito*, HORM, 2004 | **Muu**, seats collection, *Harri Koskinen*, MONTINA, 2004 | **Ptolomeo**, bookcase, *Bruno Rainaldi*, MOCO DIVISIONE MINOTTI ITALIA TRADING, 2004

Elica, LED table lamp, *Brian Sironi*, MARTINELLI-LUCE, 2011 | **Fiat 500**, car, *Fiat Group Automobiles Design*, FIAT, 2011 | **Nuur**, tables system, *Simon Pengelly*, ARPER, 2011 | **Pasta Pot**, pot for cooking pasta, *Patrick Jouin per Alain Ducasse*, ALESSI, 2011 | **Steelwood Chair**, chair, *Ronan&Erwan Bouroullec*, MAGIS, 2011 | **Yale**, system of sofas and armchairs, *Jean-Marie Massaud*, MDF ITALIA, 2011 | **Counterbalance**, wall lamp, *Daniel Rybakken*, LUCEPLAN, 2014 | **Sampei**, floor lamp, *Davide Groppi e Enzo Calabrese*, DAVIDE GROPPI, 2014 | **OK**, lamp, *Konstantin Grcic*, FLOS, 2016 | **NikolaTesla**, hob with integrated ventilation, *Fabrizio Crisà*, ELICA, 2018



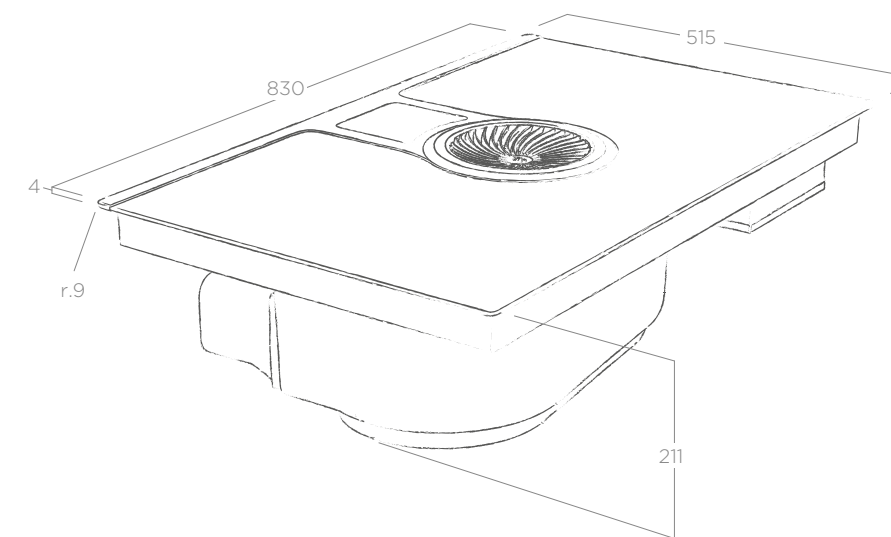
NIKOLATESLA ONE

DESIGN FABRIZIO CRISÀ

AWARDS



reddot design award
winner 2017



MOTOR 1000



INSPIRED COOKING



AUTO CAPTURE



CLASE ENERGÉTICA



NIKOLATESLA ONE



NIKOLATESLA ONE HP



FICHA TÉCNICA FICHA TÉCNICA

| | |
|----------|---------------------|
| Medidas | 83 x 51 x 21 cm |
| Versión | Aspirante/Filtrante |
| Acabados | Vidrio negro |

PLACA DE INDUCCIÓN PLACA A INDUÇÃO

| | | |
|------------------|-------------------|------------------------------------|
| Consumo total | Absorção total | 7,4 KW |
| Frecuencia | Frequência | 50 - 60 Hz |
| Voltaje | Voltagem | 220 - 240 V |
| Áreas de cocción | Áreas de cozedura | ONE HP 4 (2,1-3,7 kW) - 180x200 mm |
| Áreas de cocción | Áreas de cozedura | ONE 1 (2,1 - 3 kW) - 180x200 mm |
| | | 1 (1,6 - 1,85 kW) - 180x200 mm |
| | | 1 (2,3 - 3 kW) - Ø 200 mm |
| | | 1 (1,4 kW) - Ø 160 mm |
| Zona de puentes | Bridge zone | 2 (HP) - 1 (MIX) |

SISTEMA DE ASPIRACIÓN SISTEMA DE ASPIRAÇÃO

| | | | | |
|-------------------------|-------------------------|--------|----------------------|----------------------|
| Mandos | Comandos | ONE HP | Aspirante/Aspirante | Filtrante/Filtrante |
| | | | Direct Slider 9V+I | Direct Slider 9V+I |
| | | | Direct Slider 9V+I | Direct Slider 9V+I |
| Mandos | Comandos | ONE | Pantalla táctil 9V+I | Pantalla táctil 9V+I |
| | | | Touch screen 9V+I | Touch screen 9V+I |
| Velocidad de aspiración | Velocidade de aspiração | | 5,1 m/s | 5,1 m/s |
| Nivel sonoro | Nível de ruído | | 59 db(A) | 65 db(A) |
| Consumo total | Absorção total | | 160 W | 160 W |
| Salida | Diâmetro da saída | | 150 mm | 150 mm |
| Clase energética | Classe energética | | A+ (A**/E) | --- |

FUNCIÓNES FUNÇÕES

- LIMITACIÓN DE POTENCIA ONE HP (4,5 KW - 7,4 KW)
- LIMITACIÓN DE POTENCIA ONE (3,1 KW - 4,5 KW - 7,4 KW)
- TEMPORIZADOR
- HUEVO TEMPORIZADOR
- BLOQUEO DE SEGURIDAD PARA NIÑOS
- INDICADOR DE CALOR RESIDUAL
- CALENTAMIENTO AUTOMÁTICO - Solo versión ONE HP Unicamente versão ONE HP
- APAGADO DE SEGURIDAD

Filtros de grasa de aluminio incluido Filtro anti-gordura de alumínio incluido
Filtro de cerámica incluido Filtro cerâmico incluido *



Modelo no sujeto a certificación energética obligatoria. (*)
Modelo não sujeitas à obrigatoriedade de certificação energética.



Enfoque general NikolaTesla en la página 58
Informações gerais NikolaTesla a página 58



Para los accesorios de instalación ver en la página 232.
Para os acessórios de instalação consultar a página 232.

ACCESORIOS ACESSÓRIOS

| | | |
|--------------------|------------|----------|
| Filtro de cerámica | KIT0120952 | 315,00 € |
| Filtro cerâmico | | |

MODELO MODELO

| | | |
|----------------------------|------------|------------|
| NIKOLATESLA HP BL/A/83 | PRF0120975 | 3.345,00 € |
| NIKOLATESLA HP BL/F/83 (*) | PRF0120976 | 3.780,00 € |
| NIKOLATESLA BL/A/83 | PRF0120977 | 2.415,00 € |
| NIKOLATESLA BL/F/83 (*) | PRF0120978 | 2.835,00 € |

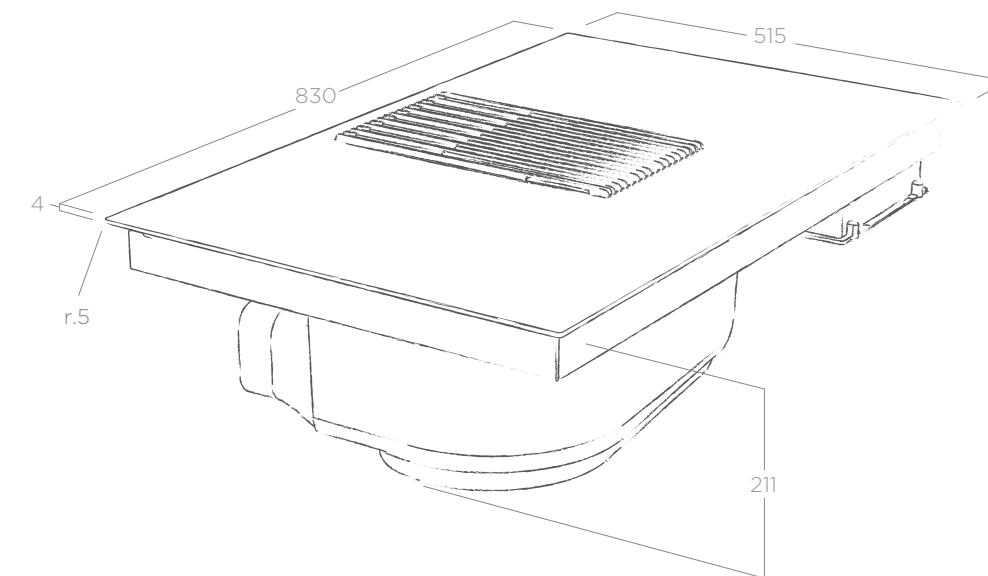
NIKOLA TESLA LIBRA

DESIGN FABRIZIO CRISÀ



NIKOLATESLA LIBRA

DESIGN FABRIZIO CRISÀ



MOTOR 1000



INSPIRED COOKING



AUTO CAPTURE




CLASE ENERGÉTICA



ZONAS DE PUENTE



GESTIÓN DE TEMPERATURAS




STOP & GO



DETECTOR DE RECIPIENTES



FILTRO REVOLUTION



FICHA TÉCNICA FICHA TÉCNICA

| | |
|----------|--|
| Medidas | 83 x 51 x 21 cm |
| Versión | Aspirante/Filtrante Aspirante/Filtrante |
| Acabados | Vidrio negro + hierro fundido, vidrio blanco + hierro fundido Vidro preto + ferro fundido, vidro branco + ferro fundido |

| PLACA DE INDUCCIÓN | | PLACA A INDUÇÃO |
|--------------------|-------------------|---|
| Consumo total | Absorção total | 7,4 KW |
| Frecuencia | Frequência | 50 Hz |
| Voltaje | Voltagem | 220 - 240 V |
| Áreas de cocción | Áreas de cozedura | 2 (1,6 - 1,85 kW) - 210x190 mm 2 (2,1 - 3 kW) - 210x190 mm |
| Zona de puentes | Bridge zone | 2 |

| SISTEMA DE ASPIRACIÓN | | |
|-------------------------|---|---|
| | Aspirante/Aspirante | Filtrante/Filtrante |
| Mandos | Pantalla táctil 3V+2I Touch screen 3V+2I | Pantalla táctil 3V+2I Touch screen 3V+2I |
| Velocidad de aspiración | 5,1 m/s | 5,1 m/s |
| Nivel sonoro | 61 db(A) | 71 db(A) |
| Consumo total | 310 W | 310 W |
| Salida | 150 mm | 150 mm |
| Clase energética | A (A+/E) | --- |

| FUNCIONES | |
|---------------------------------|-----------------------------|
| LIMITACIÓN DE POTENCIA | (3,1 KW - 4,5 KW - 7,4 KW) |
| TEMPORIZADOR | HUEVO TEMPORIZADOR |
| BLOQUEO DE SEGURIDAD PARA NIÑOS | INDICADOR DE CALOR RESIDUAL |
| CALENTAMIENTO AUTOMÁTICO | APAGADO DE SEGURIDAD |

Filtros de grasa de aluminio incluido Filtro anti-gordura de alumínio incluido
Filtro de fibra de carbono incluido Filtro de fibra de carbono incluido *

Modelo no sujeto a certificación energética obligatoria. (*)
Modelo não sujeitas à obrigatoriedade de certificação energética.

Más detalles en la siguiente página
Mais detalhes na próxima página

Enfoque general NikolaTesla en la página 58
Informações gerais NikolaTesla a página 58

Para los accesorios de instalación ver en la página 232.
Para os acessórios de instalação consultar a página 232.

| ACCESORIOS | | |
|----------------------------|------------|----------|
| Filtro de fibra de carbono | KIT0147855 | 150,00 € |
| Filtro de cerámica | KIT0120952 | 315,00 € |

| MODELO | | |
|-------------------------------|------------|------------|
| NIKOLATESLA LIBRA BL/A/83 | PRF0147744 | 2.350,00 € |
| NIKOLATESLA LIBRA BL/F/83 (*) | PRF0147745 | 2.550,00 € |
| NIKOLATESLA LIBRA WH/A/83 | PRF0147774 | 2.350,00 € |
| NIKOLATESLA LIBRA WH/F/83 (*) | PRF0147775 | 2.550,00 € |

TRES VECES REVOLUCIONARIO TRÊS VEZES REVOLUCIONÁRIO

LA PRIMERA CAMPANA EXTRACTORA CON BÁSCULA INTEGRADA

Con NikolaTesla Libra, seguir los pasajes de cada receta es todavía más sencillo e inmediato gracias a su balanza integrada, siempre a su alcance.

Es posible pesar directamente en la olla, a cualquier nivel de temperatura, añadiendo los ingredientes uno después del otro durante las fases de cocción.

FUNCIONES

✓ PUESTA A CERO DEL PESO

es posible pesar la olla y su contenido poniendo a cero progresivamente el valor para añadir otros ingredientes y conocer el peso final

✓ FUNCIÓN TARA

permite pesar los ingredientes uno a la vez, volviendo a cero cada vez que se añade uno nuevo

✓ FUNCIÓN HOLD

guarda en memoria el peso seleccionado

✓ POSIBILIDAD DE SELECCIONAR LA UNIDAD DE MEDIDA

O PRIMEIRO EXAUSTOR COM BALANÇA INTEGRADA

With NikolaTesla Libra, following the steps of each recipe has never been simpler and faster thanks to the integrated scale, always at arm's reach.

In fact, products can be weighed directly in the pot, at any temperature, adding ingredients one after the other during cooking.

FUNÇÕES

✓ RESTABELECIMENTO DE PESO

a panela e o seu conteúdo podem ser pesados progressivamente zerando o valor para assim adicionar outros ingredientes e saber o peso final total

✓ FUNÇÃO TARA

permite que os ingredientes sejam pesados um de cada vez, começando do zero cada vez que um novo ingrediente seja adicionado

✓ HOLD FUNCTION

armazena o peso selecionado

✓ POSSIBILIDADE DE ESCOLHER UMA UNIDADE DE MEDIDA

La interfaz de NikolaTesla Libra es extremadamente intuitiva gracias a un único direct slider que controla las funciones cocción y aspiración. La balanza tiene una interfaz-usuario dedicada que permite su utilización también cuando el producto está totalmente apagado. Será suficiente con apoyar una olla para activar la función de peso.

A interface do NikolaTesla Libra é extremamente intuitiva de usar graças ao direct slider que controla as funções de cocção e aspiração. A balança tem uma interface dedicada ao usuário, permitindo que ela seja usada inclusivamente quando o produto está completamente desligado. Basta colocar a panela sobre a balança para ativar a função de pesagem.




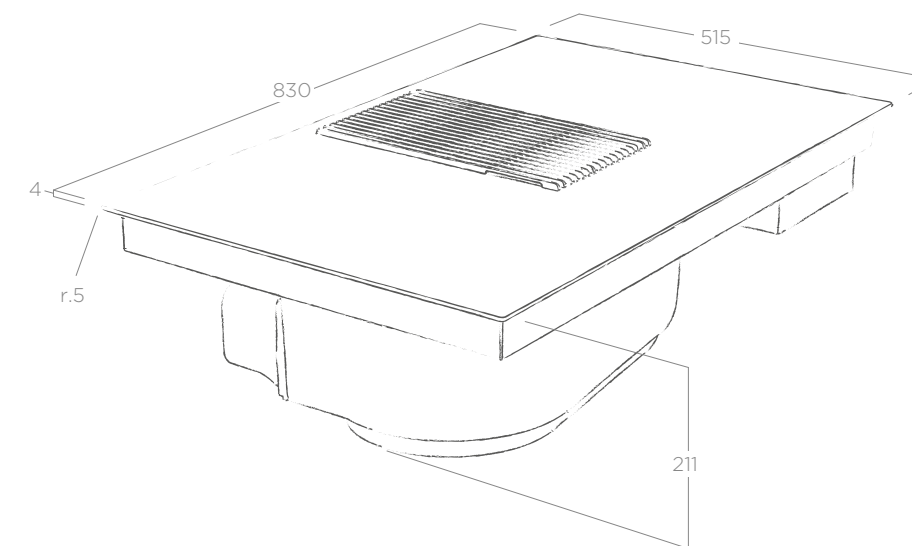


NIKOLA
TESLA
PRIME

DESIGN FABRIZIO CRISÀ

NIKOLATESLA PRIME

DESIGN FABRIZIO CRISÀ



MOTOR 1000

INSPIRED
COOKINGAUTO
CAPTURECLASE
ENERGÉTICA

FICHA TÉCNICA FICHA TÉCNICA

| | |
|----------------------|--|
| Medidas Medidas | 83 x 51x 21 cm |
| Versión Versão | Aspirante/Filtrante Aspirante/Filtrante |
| Acabados Acabamentos | Vidrio negro + hierro fundido Vidro preto + ferro fundido |

PLACA DE INDUCCIÓN PLACA A INDUÇÃO

| | |
|------------------------------------|--|
| Consumo total Absorção total | 7,4 KW |
| Frecuencia Frequência | 50 Hz |
| Voltaje Voltagem | 220 - 240 V |
| Áreas de cocción Áreas de cozedura | 2 (1,2 - 1,4 kW) - Ø 160 mm 2 (2,3 - 3 kW) - Ø 200 mm |

SISTEMA DE ASPIRACIÓN SISTEMA DE ASPIRAÇÃO

| | Aspirante/Aspirante | Filtrante/Filtrante |
|--|---|---|
| Mandos Comandos | Pantalla táctil 3V+2I Touch screen 3V+2I | Pantalla táctil 3V+2I Touch screen 3V+2I |
| Velocidad de aspiración Velocidade de aspiração | 5,1 m/s | 5,1 m/s |
| Nivel sonoro Nivel de ruído | 61 db(A) | 71 db(A) |
| Consumo total Absorção total | 310 W | 310 W |
| Salida Diâmetro da saída | 150 mm | 150 mm |
| Clase energética Classe energética | A (A**/E) | --- |

FUNCIONES FUNÇÕES

| |
|---|
| LIMITACIÓN DE POTENCIA (3,1 KW - 4,5 KW - 7,4 KW) |
| TEMPORIZADOR |
| HUEVO TEMPORIZADOR |
| BLOQUEO DE SEGURIDAD PARA NIÑOS |
| INDICADOR DE CALOR RESIDUAL |
| CALENTAMIENTO AUTOMÁTICO |
| APAGADO DE SEGURIDAD |

Filtros de grasa de aluminio incluido Filtro anti-gordura de alumínio incluido
Filtro de fibra de carbono incluido Filtro de fibra de carbono incluido *



Modelo no sujeto a certificación energética obligatoria. (*)
Modelo não sujeitas à obrigatoriedade de certificação energética.



Más detalles en la siguiente página
Mais detalhes na próxima página



Enfoque general NikolaTesla en la página 58
Informações gerais NikolaTesla a página 58



Para los accesorios de instalación ver en la página 232.
Para os acessórios de instalação consultar a página 232.

ACCESORIOS ACESSÓRIOS

| | | |
|----------------------------|------------|----------|
| Filtro de fibra de carbono | KIT0147855 | 150,00 € |
| Filtro de fibra de carbono | | |
| Filtro de cerámica | KIT0120952 | 315,00 € |
| Filtro cerámico | | |

MODELO MODELO

| | | |
|-------------------------------|------------|------------|
| NIKOLATESLA PRIME BL/A/83 | PRF0138475 | 1.900,00 € |
| NIKOLATESLA PRIME BL/F/83 (*) | PRF0143159 | 2.000,00 € |

LO ESENCIAL COTIDIANO O ESSÊNICAL QUOTIDIANO



LA SÍNTESIS PERFECTA ENTRE ESTÉTICA Y FUNCIONALIDAD

Dedicado a quien busca sencillez en su vida cotidiana pero que sin embargo no quieren abandonar la excelencia en el diseño. NikolaTesla Prime es la placa de inducción de Elica con sistema de aspiración integrado, único por el equilibrio de detalles estéticos y funcionales.

En el centro de la placa de vidrio, junto a 4 zonas de inducción independientes, se destaca una elegante rejilla de hierro fundido que confiere al producto un aspecto profesional que oculta un potente corazón aspirante.

A SÍNTESE PERFEITA ENTRE ESTÉTICA E FUNCIONALIDADE

Dedicado a quem busca simplicidade na vida cotidiana mas que não quer renunciar a excelência no design. NikolaTesla Prime é a placa de indução de Elica com sistema de extração integrado, único pelo equilíbrio de detalhes estéticos e funcionais.

No centro da placa de vidro com quatro zonas de indução independentes destaca-se a elegante grade de ferro fundido que confere ao produto um aspecto profissional e que oculta um potente coração aspirante.

En NikolaTesla Prime, activando la función AUTOCAPTURE, la aspiración se regula automáticamente adaptándose al número y a la potencia de la zona de cocción que está en uso.

En la parte frontal de la placa hay un panel de control que le permite controlar las zonas de cocción y el sistema de aspiración con un simple toque. Cuando se encuentra en modo standby, se hace completamente invisible, revelando la placa de inducción en su esencia más pura.

La nueva estética garante la máxima facilidad de limpieza la placa de vidrio y de la rejilla de hierro, que pueden ser cómodamente lavados en el lavavajillas. Su remoción posibilita la extracción de los filtros para su limpieza y manutención.

Em NikolaTeslaPrime, ao ativar a função AUTOCAPTURE, a aspiração é ajustada automaticamente adaptando-se ao número e a potência da zona de cocção em uso.

Na parte da frente da placa há um painel de controle que lhe permite controlar tanto as zonas de indução quanto o módulo de aspiração com um simples toque. Em modo standby, torna-se completamente invisível, trazendo o plano de trabalho à sua essência.

A nova estética garante a máxima facilidade de limpeza tanto da placa de vidro quanto da grade de ferro fundido, que podem ser comodamente lavados na máquina de lavar loiça. Ao removê-lo é possível extrair os filtros para sua limpeza e manutenção.



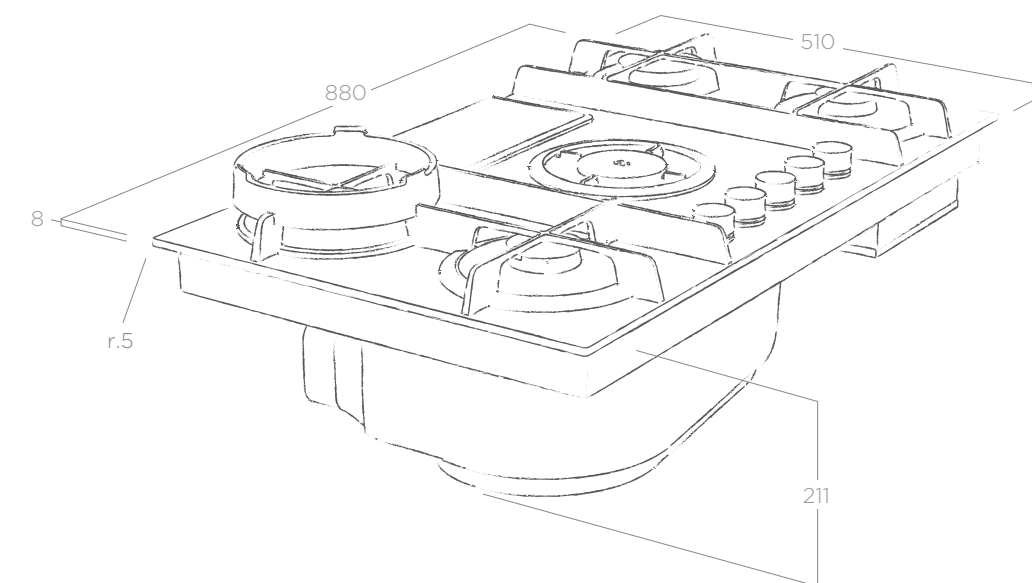
NIKOLA TESLA FLAME

DESIGN FABRIZIO CRISA



NIKOLATESLA FLAME

DESIGN FABRIZIO CRISÀ



MOTOR 1000



INSPIRED COOKING



CLASE ENERGÉTICA



FILTRO REVOLUTION

FICHA TÉCNICA FICHA TÉCNICA

| | |
|----------|---|
| Medidas | 88 x 51 x 21 cm |
| Versión | Aspirante/Filtrante |
| Acabados | Vidrio negro + hierro fundido, vidrio gris + hierro fundido Vidro preto + ferro fundido, vidro cizento + ferro fundido |

PLACA DE GAS PLACA DE GÁS

| | | |
|------------------|-------------------|-------------|
| Consumo total | Absorção total | 10 W |
| Frecuencia | Frequência | 50 Hz |
| Voltaje | Voltagem | 220 - 240 V |
| Áreas de cocción | Áreas de cozedura | 4 + 1 |

SISTEMA DE ASPIRACIÓN SISTEMA DE ASPIRAÇÃO

| | | |
|-------------------------|---------------------|---------------------|
| | Aspirante/Aspirante | Filtrante/Filtrante |
| Mandos | Rotativo 3V+2I | Rotativo 3V+2I |
| Velocidad de aspiración | 5,1 m/s | 5,1 m/s |
| Nivel sonoro | 61 db(A) | 71 db(A) |
| Consumo total | 310 W | 310 W |
| Salida | 150 mm | 150 mm |
| Clase energética | A (A+/E) | --- |

TIPO QUEMADOR TIPO QUEIMADOR

| | | |
|-------------|-------------|----------------------|
| 1º elemento | 1º elemento | Dual special (3,5kW) |
| 2º elemento | 2º elemento | Semi rapid (1,75 kW) |
| 3º elemento | 3º elemento | Semi rapid (1,75 kW) |
| 4º elemento | 4º elemento | Rapid (3,0 kW) |

Filtros de grasa de aluminio incluido Filtro anti-gordura de alumínio incluído
Filtro de fibra de carbono incluido Filtro de fibra de carbono incluído *



Modelo no sujeto a certificación energética obligatoria. (*)
Modelo não sujeitas à obrigatoriedade de certificação energética.



Más detalles en la siguiente página
Mais detalhes na próxima página



Enfoque general NikolaTesla en la página 58
Informações gerais NikolaTesla a página 58



Para los accesorios de instalación ver en la página 232.
Para os acessórios de instalação consultar a página 232.

ACCESORIOS ACESSÓRIOS

| | | |
|----------------------------|------------|----------|
| Filtro de fibra de carbono | KIT0147855 | 150,00 € |
| Filtro de fibra de carbono | | |
| Filtro de cerámica | KIT0120952 | 315,00 € |
| Filtro cerámico | | |

MODELO MODELO

| | | |
|-------------------------------|------------|------------|
| NIKOLATESLA FLAME BL/A/88 | PRF0147740 | 1.500,00 € |
| NIKOLATESLA FLAME BL/F/88 (*) | PRF0147741 | 1.600,00 € |
| NIKOLATESLA FLAME GR/A/88 | PRF0147742 | 1.500,00 € |
| NIKOLATESLA FLAME GR/F/88 (*) | PRF0147743 | 1.600,00 € |

LA PRIMERA COCINA DE GAS CON FUNCIÓN DE ASPIRACIÓN O PRIMEIRO EXAUSTOR QUE ASPIRA GÁS

INNOVACIÓN SIN RIVALES, EN TOTAL SEGURIDAD

Elica, primera en su ámbito, crea NikolaTesla Flame combinando la aspiración a la modalidad cocina a gas. La investigación continuada y las pruebas realizadas en laboratorio han dado a luz un producto seguro, que respeta los estándares impuestos por las normativas en términos de rendimiento y potencia de la llama, para permitir a los que aman cocinar la posibilidad de enfrentarse a cualquier tipo de cocción.

Todo esto sin renunciar a las máximas prestaciones de aspiración y eliminación de humos y olores que sólo las campanas Elica saben garantizar.

- ✓ 4 QUEMADORES + 1 AUXILIAR
- ✓ PLACA EN HIERRO FUNDIDO PARA PONER OLLAS/OBJETOS
- ✓ SOPORTE SARTÉN WOK MULTIFUNCIÓN
- ✓ CONTROL ELECTRÓNICO DE LA ASPIRACIÓN

INOVAÇÃO SEM CONCORRÊNCIA COMPLETAMENTE SEGURA

Elica foi a primeira a conceber NikolaTesla Flame combinando a aspiração com o método de cocção a gás. A pesquisa contínua e os testes realizados em um laboratório criaram um produto seguro que cumpre com os padrões do regulamento em termos de rendimento e poder das chamas, dando a aqueles que amam cozinhar a possibilidade de aventurar-se com qualquer tipo de cocção.

Tudo isso sem renunciar o melhor desempenho de aspiração e da eliminação de fumaça e odor, que somente Elica pode garantir.

- ✓ 4 QUEIMADORES + 1 AUXILIAR
- ✓ DESCANSADOR EM FERRO FUNDIDO PARA PAINELAS/OBJETOS
- ✓ SUPORTE DE PAINELA WOK MULTI-FUNÇÕES
- ✓ CONTROLE ELETRÔNICO DA ASPIRAÇÃO



VIDRO Y HIERRO FUNDIDO

Posicionando el soporte para la sartén Wok encima de la boca de aspiración, mejora la velocidad de captación de los humos en caso de cocciones más importantes.

Todos los componentes en hierro fundido del producto son desmontables y lavables en el lavavajillas. La cocina en vidrio cerámico simplifica las cotidianas operaciones de limpieza.

VIDRO E AÇO FUNDIDO

Posicionando o suporte Wok sob a boca de aspiração, a velocidade de aspiração é aumentada para assim cozinhar mais intensamente.

Todos os componentes de ferro fundido são removíveis e podem ser lavados no lava-louças. A placa vitrocerâmica simplifica a limpeza cotidiana.



LA NUEVA GENERACIÓN DE NIKOLATESLA A NOVA GERAÇÃO NIKOLATESLA



AIRMATIC

Los sensores inteligentes de los cuales están dotados los NikolaTesla pueden discriminar la calidad de los humos y la tipología de cocción. El producto es completamente automático y establece en autonomía la potencia de aspiración más adecuada: lo que permanece es sólo el placer de crear en la cocina.

Os sensores inteligentes usados em NikolaTesla Switch são capazes de distinguir a qualidade da fumaça e o tipo de cocção. O produto é completamente automático e seleciona automaticamente o poder de aspiração mais adequado. Tudo o que resta é o prazer de criar na cozinha.



SMART USE

La interfaz de mando de NikolaTesla Switch satisface el ojo sin descuidar el lado práctico. Es intuitiva y fácil de usar, gracias a 5 direct slider que permiten el control por separado de cada área de cocción y en la campana. En modo de espera, la pantalla de mando se vuelve totalmente invisible. Regular la cocción nunca fue tan fácil y comfortable.

A interface do comando de NikolaTesla Switch satisfaz aos olhos sem se esquecer dos aspectos práticos. É intuitiva e fácil de usar, graças aos 5 direct slider que permitem o controle separado de cada zona de cocção e do exaustor. No modo de espera, o painel de controle torna-se totalmente invisível. Ajustar o cozimento nunca foi tão fácil e confortável.



POWERFUL

Los modelos NikolaTesla tienen la mejor velocidad de aspiración del mercado, 5,1 m/s, y son capaces de capturar el humo antes de que se eleven. Esta función hace que el producto sea único en cuanto a eficiencia y performance.

Os modelos NikolaTesla têm a melhor velocidade de aspiração do mercado, 5,1 m/s, e são capazes de capturar o fumo e odores da cocção antes de se elevarem. Essa função faz que o produto seja único do gênero em eficácia e desempenho.



EASY CLEANING

La superficie lisa y continua de NikolaTesla es uno de los elementos innovadores de la nueva generación de bancos aspiradores Elica. El vidrio cerámico, sin interrupciones, se vuelve detalle de diseño eficaz incluso en hacer las operaciones de limpieza más rápidas. La belleza se conjuga con la practicidad.

A superfície contínua e lisa de NikolaTesla é apenas um dos elementos inovadores desta nova geração de exaustores de Elica. O vidro cerâmico, livre de interrupções, representa outro detalhe do design eficiente também projetado para simplificar e acelerar o processo de limpeza. A beleza é combinada com a praticidade.



EASY MAINTENANCE

La perfección requiere tiempo y cuidado, pero con NikolaTesla Switch la óptima manutención del producto está garantizada en modo sencillo y rápido. El sistema patentado por Elica permite la eliminación de filtros desde arriba y, gracias a la abertura en el vidrio que se enmascara con la estética, se puede limpiar en total seguridad el compartimento interior.

Perfeição requer tempo e cuidado, mas com NikolaTesla Switch, a manutenção ideal é simples rápida e de alta qualidade. O sistema patenteado por Elica permite que os filtros sejam extraídos desde cima e graças a abertura do vidro, que se mistura perfeitamente com o exterior, limpar o compartimento interior é completamente seguro.

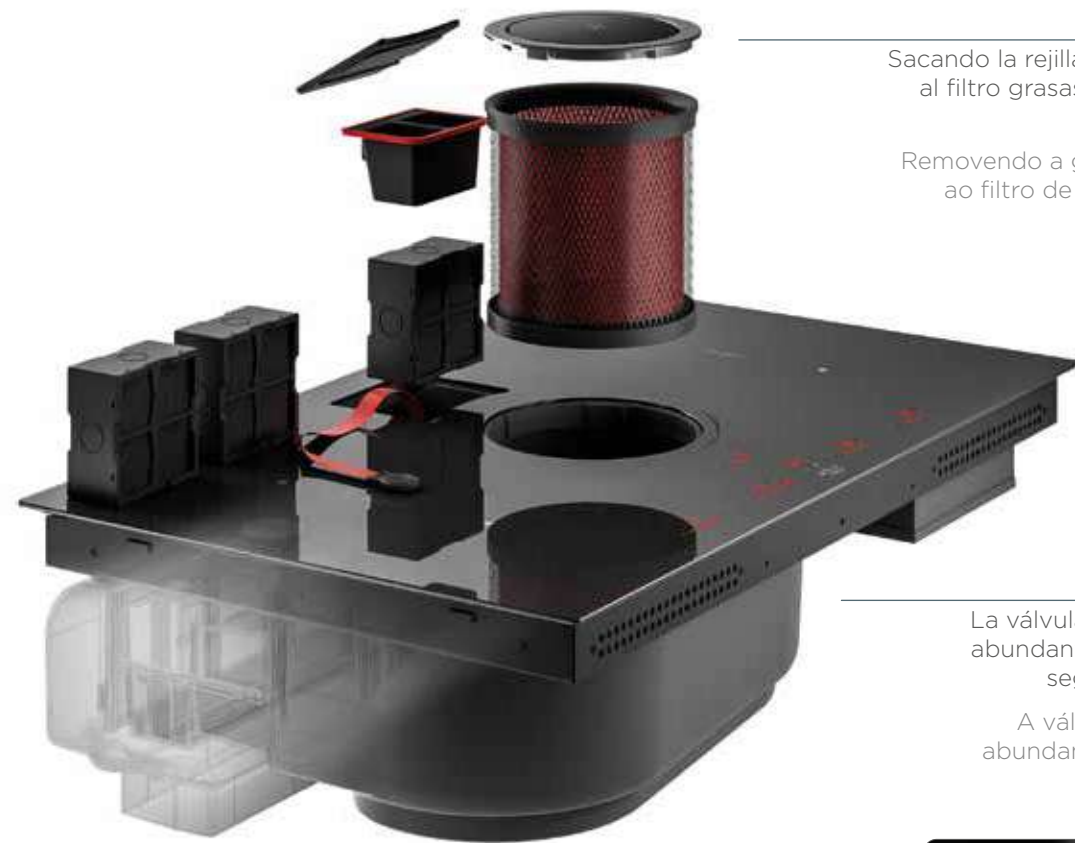


FOCUS ON NIKOLATESLA



Abriendo la tapa se pueden sacar las cuatro baterías de filtro de cerámica (renovables) de muy altas prestaciones y vaciar el Compartimento de seguridad colector de líquidos, el único capaz de proteger el motor en caso de fuga de líquidos derivados de la cocción.

Abrindo a tampa, é possível remover as quatro pilhas de filtro de cerâmica (regeneráveis) de elevado desempenho e esvaziar o compartimento de segurança de resíduos líquidos, o único capaz de proteger o motor em caso de vazamento de líquidos derivados de cozedura.



Sacando la rejilla se accede cómodamente al filtro grasas de aluminio para permitir una fácil limpieza.

Removendo a grade, acede-se facilmente ao filtro de gordura em alumínio, para permitir uma fácil limpeza.

La válvula de descarga para la salida abundante de líquidos garantiza una seguridad higiénica adicional.

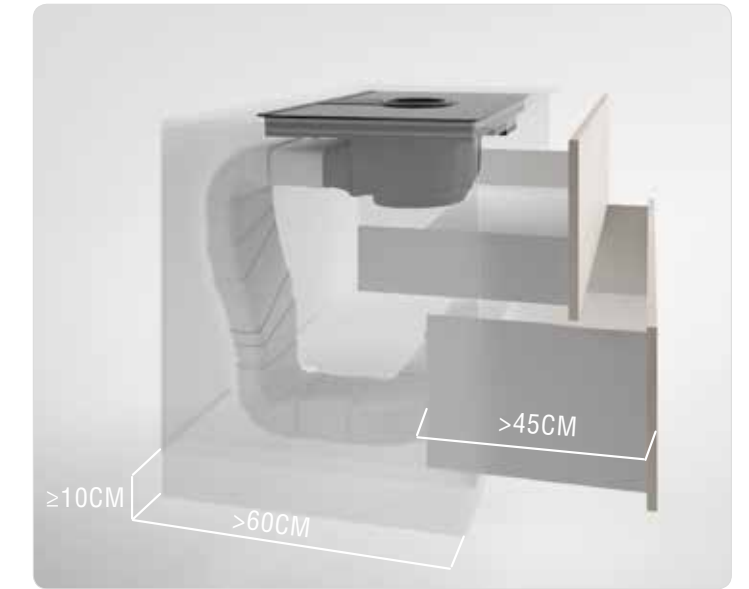
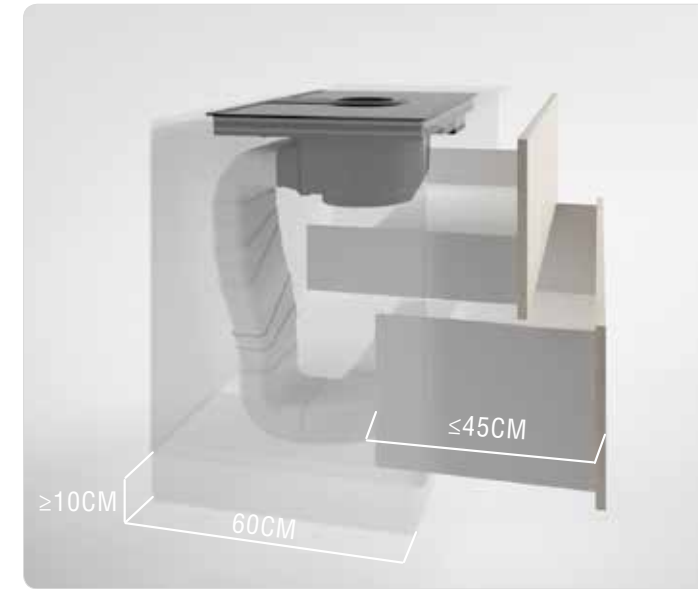
A válvula de escape para a saída abundante de líquidos garante uma segurança adicional.



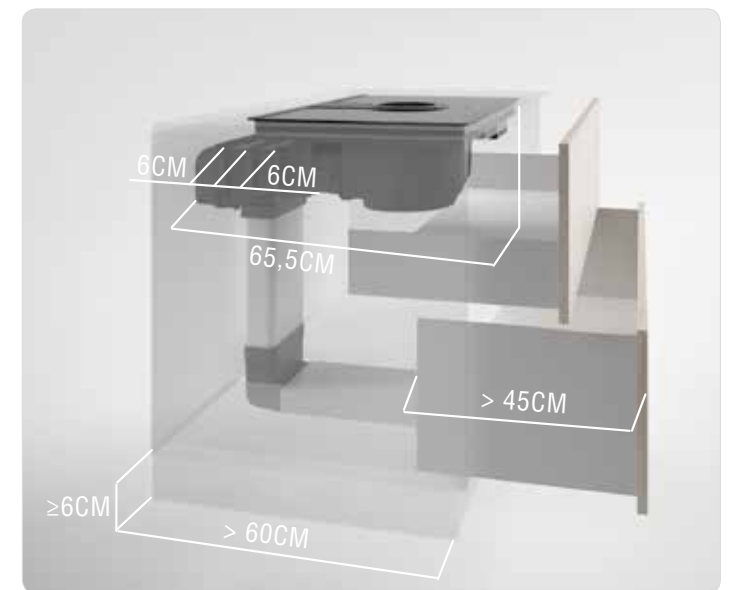
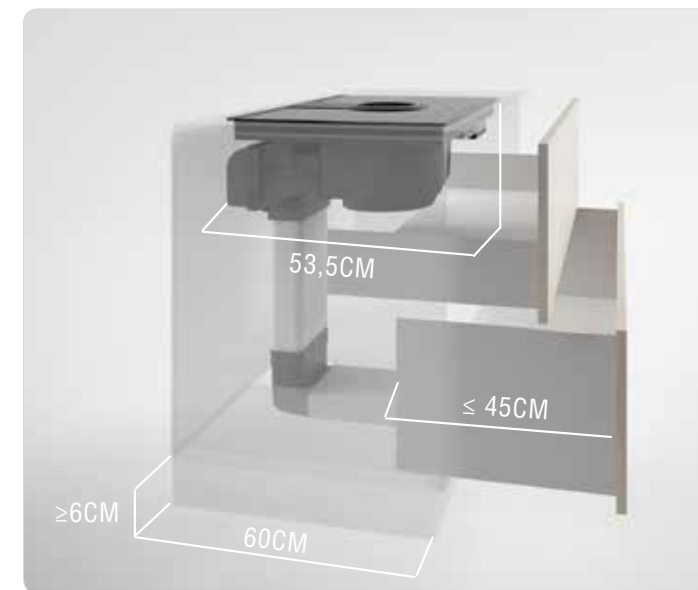
NikolaTesla fue creada para garantizar la máxima flexibilidad de instalación para optimizar los espacios interiores de la cabina gracias a una tubería posterior móvil puesta siempre junto al respaldo para permitir el uso de cajones más profundos y espaciosos.

Nikolatesta foi idealizado para garantir a máxima flexibilidade de instalação para a otimização dos espaços interiores do armário, graças a uma tubação posterior amovível e sempre posicionada por detrás do encosto para consentir a utilização de gavetas mais profundas e espaçosas.

NIKOLATESLA VERSIÓN ASPIRANTE ESTÁNDAR NikolaTesla versão aspirante padrão



NIKOLATESLA VERSIÓN FILTRANTE ESTÁNDAR NikolaTesla versão filtrante padrão

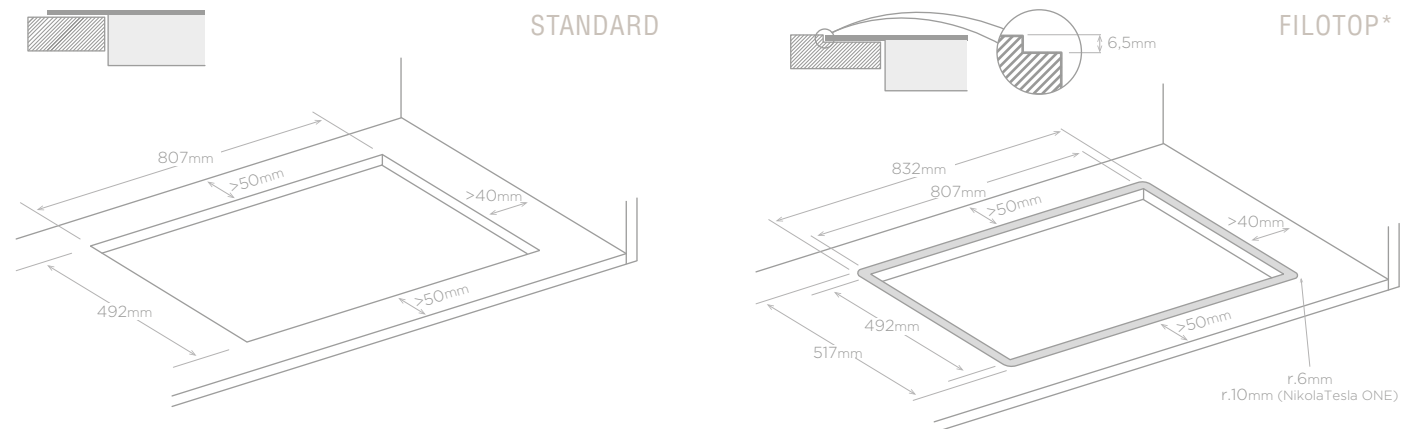


FOCUS ON NIKOLATESLA

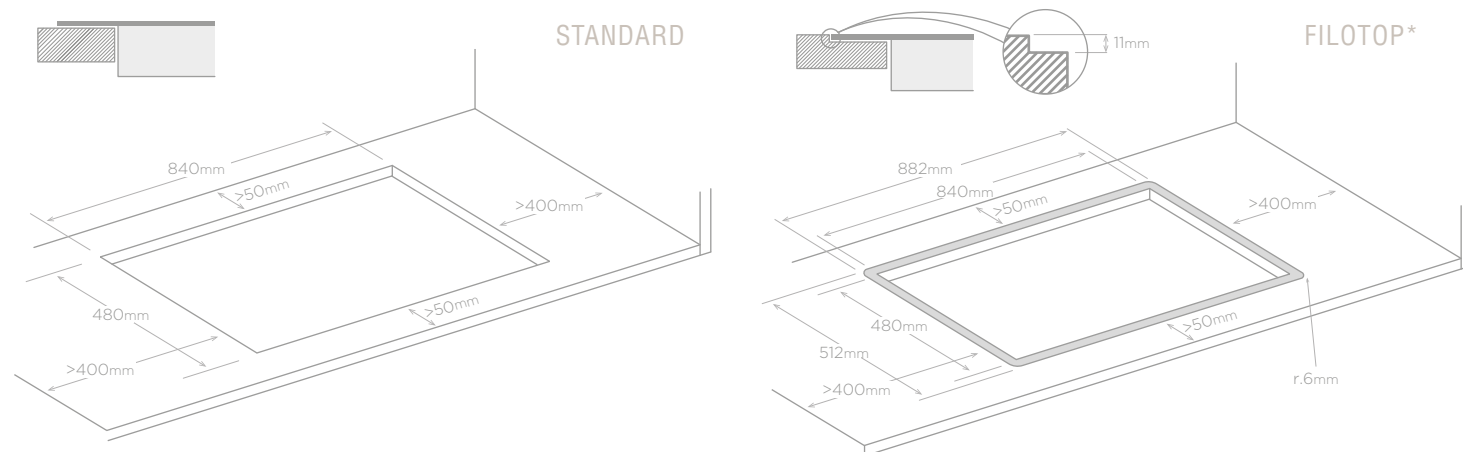
NikolaTesla fue ideada para poder adaptarse a cualquier tipo de cocina. En la versión filtrante estándar NikolaTesla está equipada con todo lo necesario para su instalación, incluyendo el perfil cromado que adorna el corte del zócalo necesario para la salida del aire. En la versión aspirante las tuberías son accesorios y el usuario podrá elegir la configuración ideal según sus propias necesidades arquitectónicas. NikolaTesla se puede instalar apoyándola directamente sobre la mesada (estándar) o introduciéndola en un alojamiento de 1mm sin discontinuidad con la mesada (filo top) (al ras).

NikolaTesla foi idealizado para se adaptar a múltiplas tipologias de cozinha. Na versão filtrante standard, NikolaTesla está equipado com todo o material necessário para a sua instalação, incluindo o perfil cromado exclusivo de acabamento ao corte necessário para a saída de ar. Na versão aspirante os tubos são acessórios e o utilizador poderá escolher a configuração ideal em base às próprias exigências arquitetónicas. É possível instalar nikolatesla em apoio direto com o plano de trabalho (STANDARD) ou inserido num alojamento de 1mm sem descontinuidades com o top (FILOTOP).

NIKOLATESLA LIBRA / ONE / PRIME / SWITCH / UPSIDE



NIKOLATESLA FLAME



* Dimensiones recomendadas Filotop: para diferentes tolerancias, considere la dimensión real del vidrio.
 * Filotop recomendou dimensões: para diferentes tolerâncias, considere a dimensão real do vidro.
 PARA OBTENER MÁS INFORMACIÓN, CONSULTE EL MANUAL DE INSTALACIÓN DEL PRODUCTO.
 PARA OBTEN MAIS INFORMAÇÕES, CONSULTE O MANUAL DE INSTALAÇÃO DO PRODUTO.

EN LA CAJA

NikolaTesla está completamente equipada para la instalación (en la versión estándar) tanto en versión aspirante como filtrante. A continuación se muestran las configuraciones permitidas con los componentes adjuntos en el embalaje. Si surgieran otras necesidades de montaje, tiene a disposición, accesorios, codos y tuberías.

NA EMBALAGEM

NikolaTesla é fornecido já completo com todo o ocorrente para a sua instalação (nas versões standard) seja em aspirante seja em filtrante. De seguida são indicadas as configurações consentidas com os componentes disponíveis no kit da embalagem. Para outras exigências de montagem, estão à disposição como acessórios, curvas e tubaturas.

NIKOLATESLA VERSIÓN ASPIRANTE ESTÁNDAR
 NikolaTesla versão aspirante padrão



NIKOLATESLA VERSIÓN FILTRANTE ESTÁNDAR
 NikolaTesla versão filtrante padrão



Para los accesorios de instalación ver en la página 232.
 Para os acessórios de instalação consultar a página 232.

INSTALACIÓN EN ASPIRANTE INSTALAÇÃO ASPIRANTE

Los vapores se encaminan hacia el exterior a través de tubos de volumen reducido que aprovechan el espacio presente debajo de la base siempre que la altura del zócalo sea de al menos 100 mm.

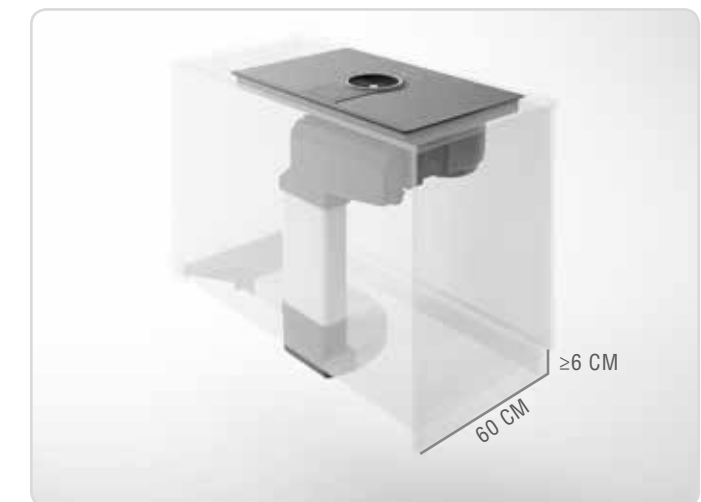

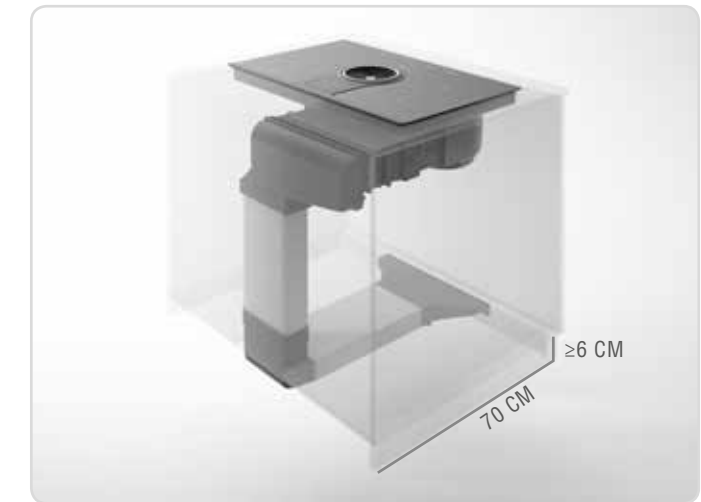
Os vapores de cozedura são transportados para o exterior através de tubos de largura reduzida que aproveitam o espaço presente sob as bases desde que a altura do suporte seja no mínimo de 100 mm.



INSTALACIÓN EN FILTRANTE INSTALAÇÃO FILTRANTE

Gracias a los especiales componentes Elica, la instalación se puede realizar también en cocinas con zócalos de 60 mm de altura.

Graças aos componentes especiais elica, a instalação pode também ser realizada em cozinhas cujo suporte tenha uma altura até 60 mm.



* Todas las imágenes son ejemplos de instalación
Todas as imagens são exemplos de instalação

Para los accesorios de instalación ver en la página 232.
Para os acessórios de instalação consultar a página 232.

PARED

Cualquier pared toma el aspecto y el simbolismo de un tótem. Hay una fuerza mística en las formas de Haiku, unidas a su tecnología de última generación.
Qualquer parede toma o aspecto e o simbolismo de um totem.
Há uma força mística nas formas de Haiku, unidas à sua tecnologia de última geração.

HAIKU

DESIGN FABRIZIO CRISÀ



ARMONÍA Y SENCILLEZ
HARMONIA E SIMPLICIDADE



La linealidad estética cobra forma en las parrillas de aluminio a efecto hierro fundido que caracterizan fuertemente el producto. Son fáciles de desmontar y dotadas de un sistema de bloqueo concebido para evitar cualquier posible caída accidental. La propuesta de materiales y superficies continuas permite una limpieza rápida pero eficaz, también después de las comidas más elaboradas.

A linearidade estética toma forma nas grades de alumínio de ferro fundido, que caracterizam fortemente o produto. Elas são fáceis de remover e são equipadas com um sistema de bloqueio idealizado para evitar uma possível queda acidental.

A proposta dos materiais e da superfície contínua permitem uma limpeza rápida, porém eficaz mesmo depois de sessões intensas de cocção.



VISIONES METRICAS

Haiku, gracias a la variedad de dimensiones propuestas, es perfecta para distintas soluciones de diseño. Está disponible tanto en la versión de pared (32, 60, 90 y 120 cm) como en isla (32, 120, 180 cm), en las modalidades aspiradora y filtrante.

VISÕES MÉTRICAS

Graças a variedade de dimensões propostas, Haiku é perfeita para uma ampla variedade de soluções projetuais. Está disponível em versão acoplada a parede (32, 60, 90 and 120 cm) e versão ilha (32, 120, 180 cm), nas modalidades aspirante e filtrante.

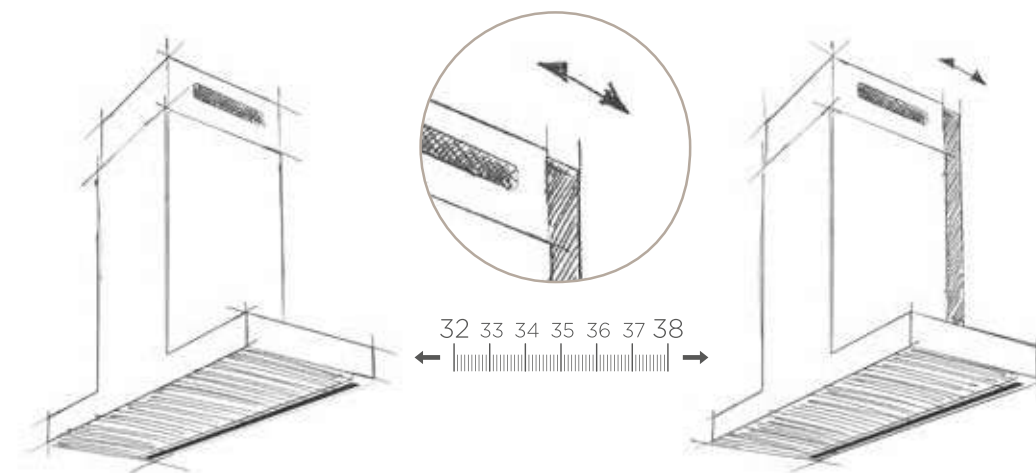
SHIFT 3238 SYSTEM

EL ÚNICO SISTEMA CON PROFUNDIDAD REGULABLE

Elica, primera en el mercado, propone para Haiku SHIFT 3238 un sistema innovador de soportes de pared, gracias al cual las operaciones de instalación se simplifican. Será posible escoger la posición de Haiku para tenerla en línea con los armarios de pared o para aumentar el espacio de acción en el banco de la cocina. SHIFT 3238 permite al cuerpo de la campana regular milimétricamente su profundidad. Los vínculos simplemente desaparecen y se multiplican las soluciones estéticas y las ventajas en las operaciones de limpieza.

O ÚNICO SISTEMA COM PROFUNDIDADE REGULÁVEL

Elica foi a primeira no mercado a propor um sistema inovador de suporte de parede com Haiku SHIFT 3238, graças ao qual o processo de instalação foi simplificado. Haiku pode ser posicionado tanto alinhado com os armários ou para aumentar o espaço de ação no fogão. SHIFT 3238 permite um ajuste milimétrico da profundidade do exaustor. As limitações simplesmente desaparecem e soluções estéticas aumentam, assim como vantagens no processo de limpeza.



BIO

DESIGN FABRIZIO CRISÀ





AWARDS



reddot design award
winner 2017



DESIGN
AWARD
2017



IDA
DESIGN
AWARDS
2017

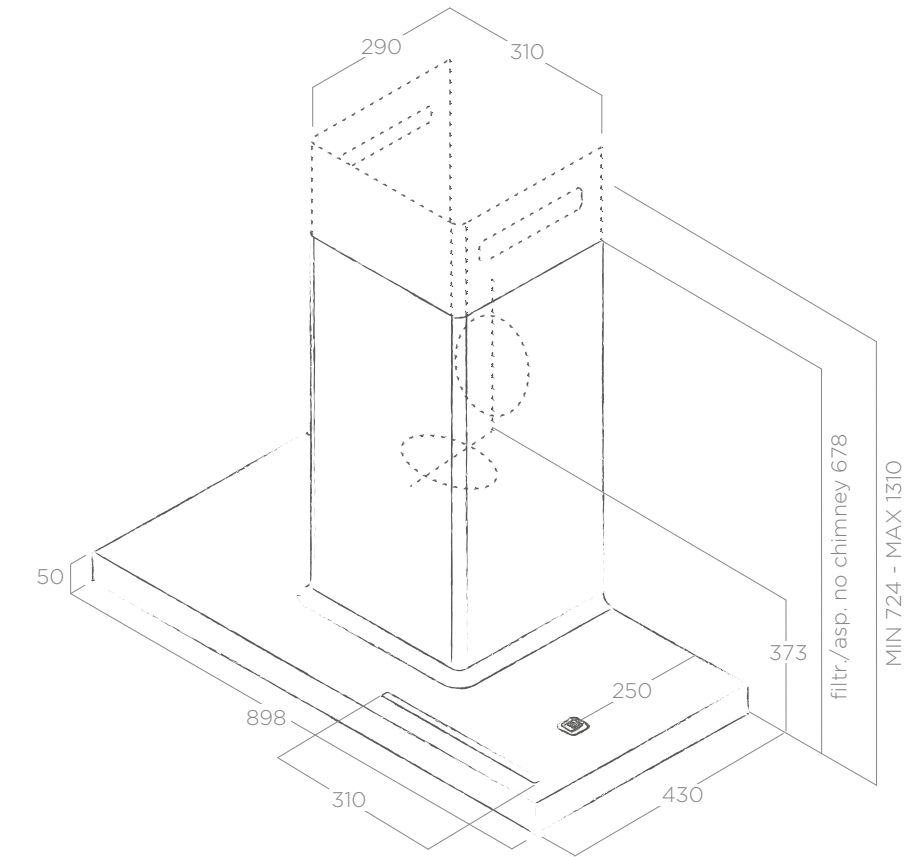


EUROPEAN
PRODUCT
DESIGN
AWARD



ICD
NIC
AWA
ROS
7
INTERIOR
INNOVATION
selection

BIO
DESIGN FABRIZIO CRISÀ



ASPIRACIÓN
TRASERA



TUNE WHITE



FACIL
INSTALACION



FILTRO
REVOLUTION



CM 50



CM 65

VERSIÓN DE ISLA PAG. 133

VERSÃO DA ILHA PAG. 133



MOTOR 1000



LIGHTING



SILENCE



MATERIAL
ESPECIAL



CLASE
ENERGÉTICA

FICHA TÉCNICA FICHA TÉCNICA

| | |
|----------------------|---|
| Medidas Medidas | 90 cm |
| Versión Versão | Aspirante Aspirante |
| Acabados Acabamentos | Madera roble natural + blanco efecto suave al tacto Madeira de carvalho natural + Branco efeito de toque suave |

| | |
|-------------------------|-----------------|
| ILUMINACIÓN ILUMINAÇÃO | |
| Tipo Tipo | Strip Led 1x7 W |
| Intensidad Intensidade | 141 LUX |
| Temperatura Temperatura | 2700-6000 K |

| | |
|------------------------------------|---|
| RENDIMIENTO PERFORMANCE | |
| Mandos Comandos | Pantalla táctil 3V+2I Touch screen 3V+2I |
| Nivel sonoro Nível de ruído | 60 db(A) |
| Consumo total Absorção total | 317 W |
| Salida Diâmetro da saída | 150 mm |
| Clase energética Classe energética | A+ (A**/E) |

| | | | |
|---|------------|----------|--|
| ACCESORIOS ACESSÓRIOS | | | |
| Kit repisa 60cm Kit prateleira 60 cm | KIT0120946 | 270,00 € | |
| Control remoto blanco Control remoto branco | KIT0121468 | 73,50 € | |
| Control remoto negro Control remoto preto | KIT0121469 | 73,50 € | |
| Filtro revolution Revolution filter | CFC0140091 | 196,00 € | |

- Kit control remoto a pedido. Versiones disponibles en la página 235. Kit controlo remoto a pedido. Versões disponíveis na página 235.
- Kit repisa en la página 224. Kit prateleira na página 224.
- Soporte y toma USB para cargar el tablet. Suporte e tomada USB para carregar o tablet.
- Posibilidad de instalación, en modalidad aspirante o filtrante, sin la ayuda de la chimenea superior, permaneciendo en una altura de 678 mm. Possibilidade de instalação, em modalidade aspirante ou filtrante, sem o auxílio da chaminé superior, permanecendo a uma altura de 678 mm.

Filtros de grasa de aluminio incluido Filtro anti-gordura de alumínio incluido

| | | |
|--------------------|------------|------------|
| MODELO MODELO | | |
| BIO WH/A 90 ROVERE | PRF0147266 | 1.420,00 € |

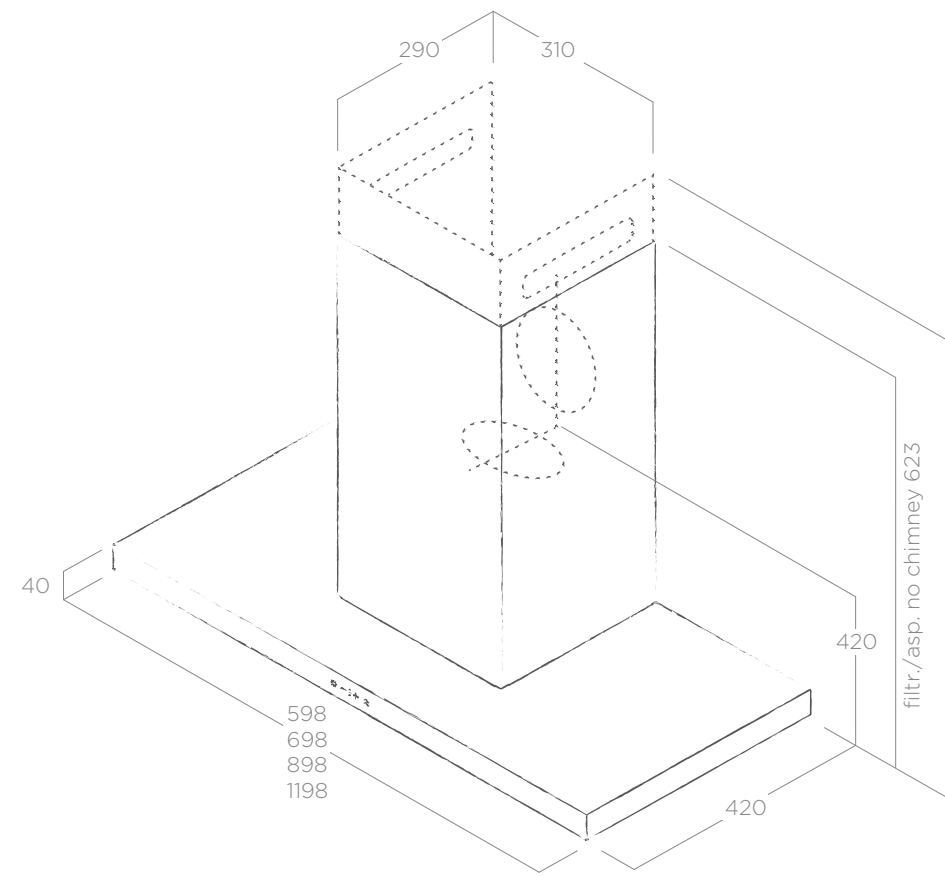


THIN
DESIGN FABRIZIO CRISÀ



THIN

DESIGN FABRIZIO CRISÀ



VERSIÓN DE ISLA PAG. 135 VERSÃO DA ILHA PAG. 135

FICHA TÉCNICA FICHA TÉCNICA

| | |
|----------------------|------------------------------------|
| Medidas Medidas | 60 - 70 - 90 - 120 cm |
| Versión Versão | Aspirante Aspirante |
| Acabados Acabamentos | Açero inoxidable Aço inoxidável |

| | |
|-------------------------------|-----------------|
| ILUMINACIÓN ILUMINAÇÃO | |
| Tipo Tipo | Strip Led 1x7 W |
| Intensidad Intensidade | 281 LUX |
| Temperatura Temperatura | 3500 K |

| | |
|------------------------------------|---|
| RENDIMIENTO PERFORMANCE | |
| Mandos Comandos | Pantalla táctil 3V+2I Touch screen 3V+2I |
| Nivel sonoro Nivel de ruído | 54 db(A) |
| Consumo total Absorção total | 317 W |
| Salida Diâmetro da saída | 150 mm |
| Clase energética Classe energética | A (A+/E) |

| | | | |
|---|------------|---------|--|
| ACCESORIOS ACESSÓRIOS | | | |
| Filtro de carbón Filtro de odores | CFC0141529 | 32,00 € | |
| Filtro de larga duración Long Life Filter | CFC0141725 | 71,00 € | |

Posibilidad de instalación, en modalidad aspirante o filtrante, sin la ayuda de la chimenea superior, permaneciendo en una altura de 623 mm
Possibilidade de instalação, em modalidade aspirante ou filtrante, sem o auxílio da chaminé superior, permanecendo a uma altura de 623 mm

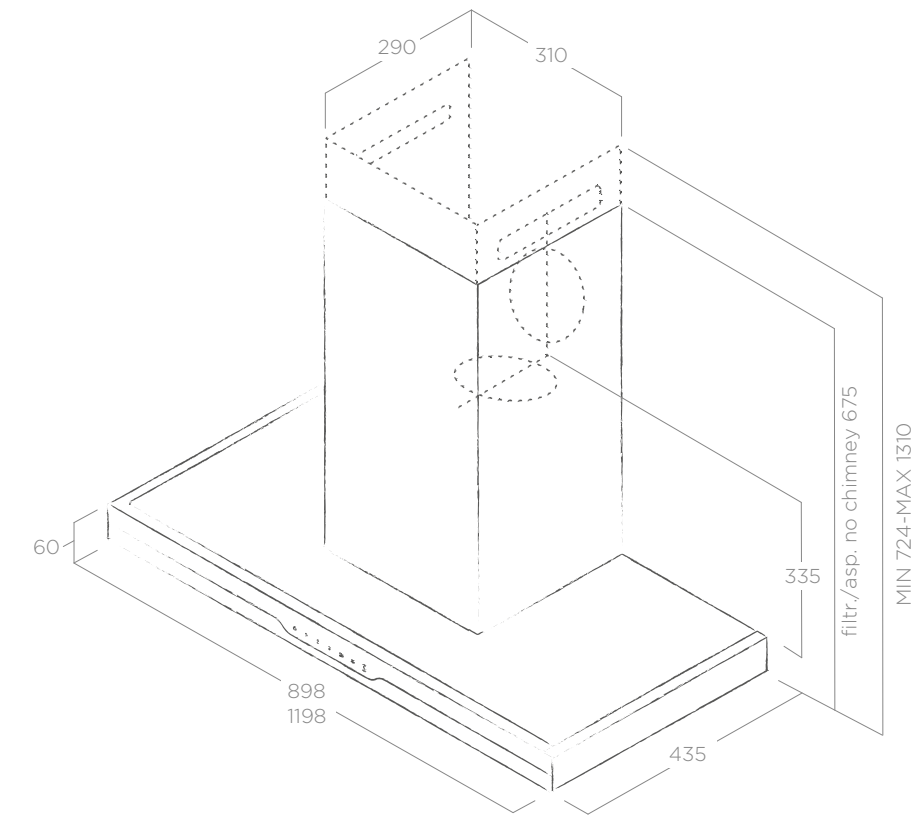
| | | | |
|---|------------|----------|--|
| Filtros de grasa de aluminio incluido Filtro anti-gordura de alumínio incluido | | | |
| MODELO MODELO | | | |
| THIN IX/A/60 | PRF0144970 | 660,00 € | |
| THIN IX/A/70 | PRF0144971 | 680,00 € | |
| THIN IX/A/90 | PRF0144969 | 690,00 € | |
| THIN IX/A/120 | PRF0144972 | 790,00 € | |

- MOTOR 1000
- SILENCE
- FACIL INSTALACIÓN
- CLASE ENERGÉTICA




METEORITE

DESIGN FABRIZIO CRISÀ



VERSIÓN DE ISLA PAG. 137

VERSÃO DA ILHA PAG. 137



MOTOR 1000



LIGHTING



SILENCE



FACIL
INSTALACIÓN



CLASE
ENERGÉTICA

FICHA TÉCNICA FICHA TÉCNICA

| | |
|----------------------|---|
| Medidas Medidas | 90 - 120 cm |
| Versión Versão | Aspirante Aspirante |
| Acabados Acabamentos | Acero inoxidable + vidrio negro Aço inoxidável + vidro preto |

ILUMINACIÓN ILUMINAÇÃO

| | |
|-------------------------|-----------------|
| Tipo Tipo | Strip Led 1x7 W |
| Intensidad Intensidade | 141 LUX |
| Temperatura Temperatura | 2700-6000 K |

RENDIMIENTO PERFORMANCE

| | |
|------------------------------------|---|
| Mandos Comandos | Pantalla táctil 3V+2I Touch screen 3V+2I |
| Nivel sonoro Nivel de ruído | 59 db(A) |
| Consumo total Absorção total | 317 W |
| Salida Diâmetro da saída | 150 mm |
| Clase energética Classe energética | A (A+/E) |

ACCESORIOS ACESSÓRIOS

| | | |
|-------------------------------------|------------|----------|
| Filtro revolution Revolution filter | CFC0140091 | 196,00 € |
|-------------------------------------|------------|----------|



Posibilidad de instalación, en modalidad aspirante o filtrante, sin la ayuda de la chimenea superior, permaneciendo en una altura de 675 mm
Possibilidade de instalação, em modalidade aspirante ou filtrante, sem o auxílio da chaminé superior, permanecendo a uma altura de 675 mm

MODELO MODELO

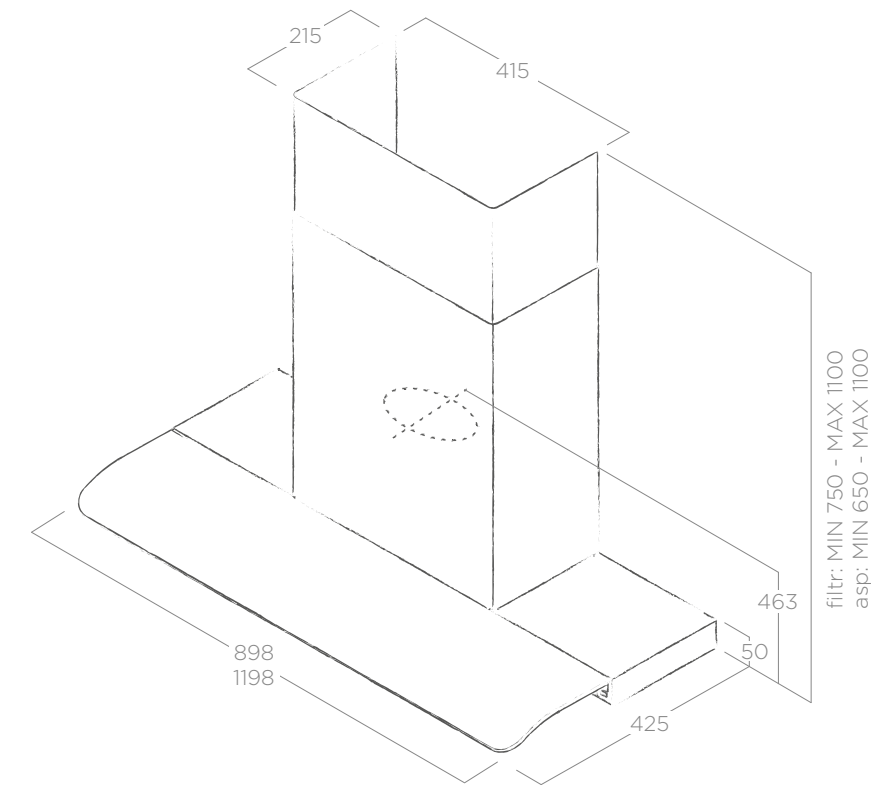
| | | |
|--------------------|------------|------------|
| METEORITE IX/A/90 | PRF0147272 | 1.310,00 € |
| METEORITE IX/A/120 | PRF0147273 | 1.470,00 € |

Filtros de grasa de aluminio incluido Filtro anti-gordura de alumínio incluido



SERENDIPITY

DESIGN FABRIZIO CRISÀ



MOTOR 800



FILTRO DE LARGA DURACIÓN



CLASE ENERGÉTICA



CM 50



CM 65

VERSIÓN DE ISLA PAG. 139

VERSÃO DA ILHA PAG. 139

FICHA TÉCNICA FICHA TÉCNICA

| | |
|----------------------|---|
| Medidas Medidas | 90 - 120 cm |
| Versión Versão | Aspirante Aspirante |
| Acabados Acabamentos | Acero inoxidable + vidrio Aço inoxidável + vidro |

ILUMINACIÓN ILUMINAÇÃO

| | |
|-------------------------|-----------------|
| Tipo Tipo | Strip Led 1x7 W |
| Intensidad Intensidade | 147 LUX |
| Temperatura Temperatura | 4000 K |

RENDIMIENTO PERFORMANCE

| | |
|------------------------------------|---|
| Mandos Comandos | Pantalla táctil 3V+I Touch screen 3V+I |
| Nivel sonoro Nivel de ruído | 62 db(A) |
| Consumo total Absorção total | 207 W |
| Salida Diâmetro da saída | 150 mm |
| Clase energética Classe energética | A (A+/E) |

ACCESORIOS ACESSÓRIOS

| | | |
|---|------------|----------|
| Filtro de larga duración Long Life Filter | CFC0140094 | 190,00 € |
|---|------------|----------|

MODELO MODELO

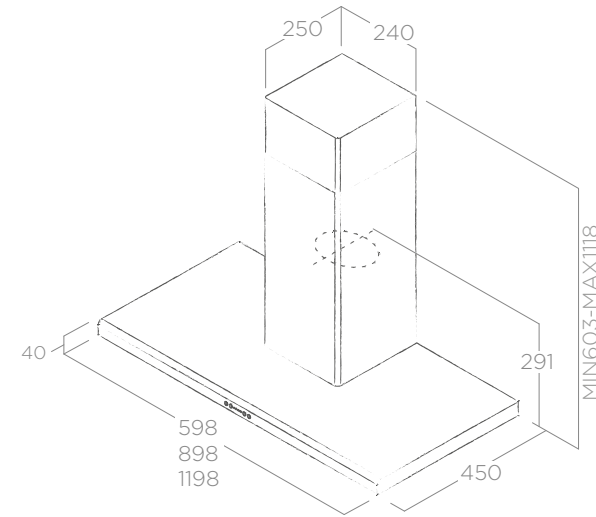
| | | | |
|--|----------------------|------------|------------|
| Filtros de grasa de aluminio incluido Filtro anti-gordura de alumínio incluido | SERENDIPITY IX/A/90 | PRF0120231 | 990,00 € |
| | SERENDIPITY IX/A/120 | PRF0120282 | 1.050,00 € |



FICHA TÉCNICA FICHA TÉCNICA

Medidas Medidas 60 - 90 - 120 cm
Versión Versão Filtrante Filtrante
Acabados Acabamentos Acero inoxidable Aço inoxidável

VERSIÓN DE ISLA PAG. 141 VERSÃO DA ILHA PAG. 141



ILUMINACIÓN ILUMINAÇÃO

Tipo Tipo Neon 14W (60) - 21W (90) - 28W (120)
Intensidad Intensidade 126 (60CM) - 189 (90CM) - 149 (120CM) LUX
Temperatura Temperatura 6500 K

RENDIMIENTO PERFORMANCE

Mandos Comandos Pantalla táctil 3V+I
Touch screen 3V+I

Nivel sonoro Nivel de ruído 68 db(A)
Consumo total Absorção total 274W(60) - 281W(90) - 288W(120)
Salida Diâmetro da saída 150 mm
Clase energética Classe energética C (A**/E)

Filtros de grasa inox incluido Filtro anti-gordura inox incluido
Filtro de larga duración incluido Filtro long life incluido

ACCESORIOS ACESSÓRIOS

Filtro de carbón Filtro de odores CFC0141529 32,00 €
Filtro de larga duración Long Life Filter CFC0141725 71,00 €

MODELO MODELO

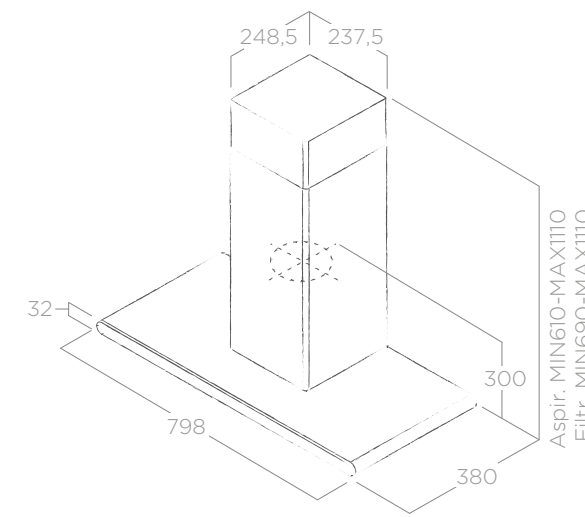
MOON IX/F/60 PRF0091764A 840,00 €
MOON IX/F/90 PRF0079550A 890,00 €
MOON IX/F/120 PRF0079551A 990,00 €



FICHA TÉCNICA FICHA TÉCNICA

Medidas Medidas 80 cm
Versión Versão Aspirante Aspirante
Acabados Acabamentos Acero inoxidable + vidrio blanco/vidrio negro
Aço inoxidável + vidro branco/vidro preto

VERSIÓN DE ISLA PAG. 142 VERSÃO DA ILHA PAG. 142



ILUMINACIÓN ILUMINAÇÃO

Tipo Tipo Led 2x2,5 W
Intensidad Intensidade 145 LUX
Temperatura Temperatura 3500 K

RENDIMIENTO PERFORMANCE

Mandos Comandos Pantalla táctil 3V+I
Touch screen 3V+I

Nivel sonoro Nivel de ruído 69 db(A)
Consumo total Absorção total 265 W
Salida Diâmetro da saída 150 mm
Clase energética Classe energética C (A**/E)

Filtros de grasa de aluminio incluido Filtro anti-gordura de alumínio incluido

ACCESORIOS ACESSÓRIOS

Filtro de carbón Filtro de odores CFC0141529 32,00 €
Filtro de larga duración Long Life Filter CFC0141725 71,00 €

MODELO MODELO

GALAXY WHIX/A/80 PRF0009822B 525,00 €
GALAXY BLIX/A/80 PRF0008948B 525,00 €



SWEET

DESIGN FABRIZIO CRISÀ





SWEET PELTROX



SWEET WHITE



SWEET IVORY



SWEET UMBER



SWEET COPPER



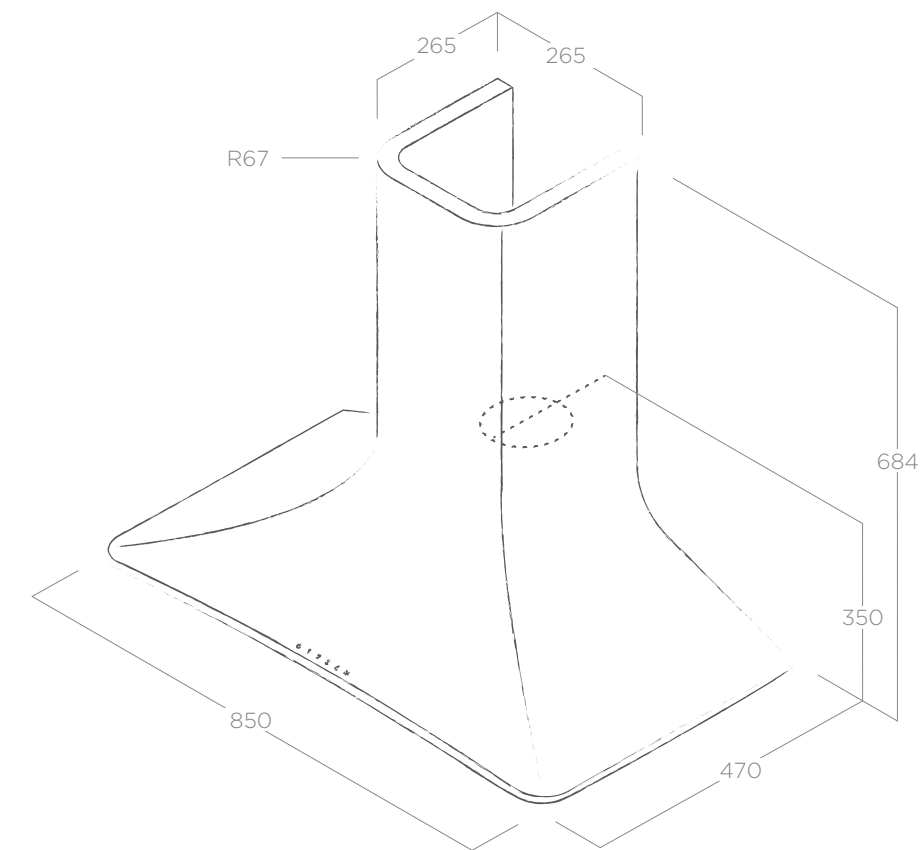
SWEET CAST IRON

AWARDS



SWEET

DESIGN FABRIZIO CRISÀ



MOTOR 1000



MATERIAL ESPECIAL



CLASE ENERGÉTICA

PARED

FICHA TÉCNICA FICHA TÉCNICA

| | | |
|----------|-------------|--|
| Medidas | Medidas | 85 cm |
| Versión | Versão | Filtrante |
| Acabados | Acabamentos | Blanco opaco, tórtola opaco, marfil, efecto cobre opaco, peltrox, hierro fundido |
| | | Branco opaco, taupe opaco, marfim, efeito cobre opaco, peltrox, ferro fundido |

| ILUMINACIÓN ILUMINAÇÃO | |
|------------------------|---------------------|
| Tipo | Strip Led 1x7 W |
| Intensidad | Intensidade 203 LUX |
| Temperatura | Temperatura 4000 K |

| RENDIMIENTO PERFORMANCE | | |
|-------------------------|-------------------|----------------------|
| Mandos | Comandos | Pantalla táctil 3V+I |
| | | Touch screen 3V+I |
| Nivel sonoro | Nível de ruído | 65 db(A) |
| Consumo total | Absorção total | 262 W |
| Salida | Diâmetro da saída | 150 mm |
| Clase energética | Classe energética | B (A**/E) |

Filtros de grasa de aluminio incluido Filtro anti-gordura de aluminio incluido
 Filtro de larga duración incluido Filtro long life incluido

| ACCESORIOS ACESSÓRIOS | | | |
|----------------------------------|--------------------------------|------------|----------|
| Filtro de larga duración | Long Life Filter | CFC0140426 | 78,00 € |
| Kit ext. chimenea blanco | Kit ext. chaminé branco | KIT0049580 | 135,50 € |
| Kit ext. chimenea tórtola | Kit ext. chaminé taupe | KIT0049581 | 135,50 € |
| Kit ext. chimenea marfil | Kit ext. chaminé marfim | KIT0049583 | 135,50 € |
| Kit ext. chimenea cobre | Kit ext. chaminé cobre | KIT0121147 | 135,50 € |
| Kit ext. chimenea peltrox | Kit ext. chaminé peltrox | KIT0121146 | 146,00 € |
| Kit ext. chimenea hierro fundido | Kit ext. chaminé ferro fundido | KIT0121142 | 135,50 € |



Detalles chimeneas especial en pág 222
 Detalhes chaminés especiais na pág. 222

| MODELO MODELO | | |
|----------------------|------------|----------|
| SWEET WHITE F/85 | PRF0043030 | 815,00 € |
| SWEET UMBER F/85 | PRF0043031 | 815,00 € |
| SWEET IVORY F/85 | PRF0043033 | 815,00 € |
| SWEET COPPER/F/85 | PRF0120672 | 815,00 € |
| SWEET PELTROX/F/85 | PRF0120689 | 880,00 € |
| SWEET CAST IRON/F/85 | PRF0120702 | 815,00 € |

LOOP

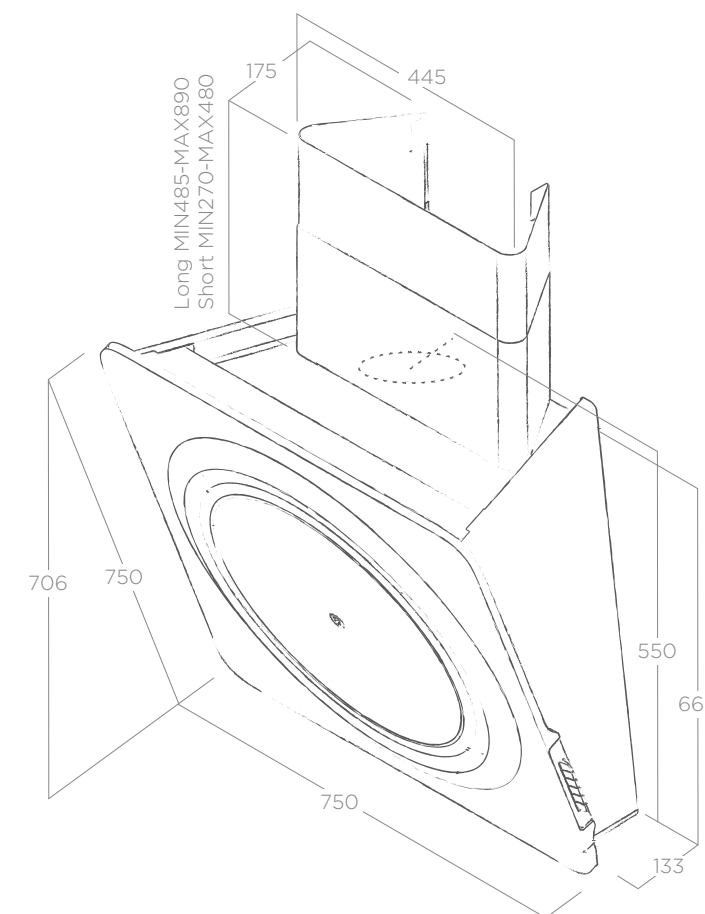
DESIGN FABRIZIO CRISÀ





LOOP

DESIGN FABRIZIO CRISÀ



MOTOR 1000



LIGHTING



SILENCE



MATERIAL ESPECIAL



CLASE ENERGÉTICA



Detalles chimeneas especial en pág 222
Detalhes chaminés especiais na pág. 222



Kit control remoto a pedido. Versiones disponibles en la página 235.
Kit controlo remoto a pedido. Versões disponíveis na página 235.

FICHA TÉCNICA FICHA TÉCNICA

| | |
|------------------------------------|--|
| Medidas Medidas | 75 cm |
| Versión Versão | Filtrante Filtrante |
| Acabados Acabamentos | Cristalplant blanco, Cristalplant negro Cristalplant branco, Cristalplant preto |
| ILUMINACIÓN ILUMINAÇÃO | |
| Tipo Tipo | Strip Led 1x7 W |
| Intensidad Intensidade | 113 LUX |
| Temperatura Temperatura | 2700-6000 K |
| RENDIMIENTO PERFORMANCE | |
| Mandos Comandos | Pantalla táctil 3V+2I Touch screen 3V+2I |
| Nivel sonoro Nivel de ruído | 54 db(A) |
| Consumo total Absorção total | 317 W |
| Salida Diâmetro da saída | 150 mm |
| Clase energética Classe energética | A+ (A+/E) |

ACCESORIOS ACESSÓRIOS

| | | |
|---|------------|----------|
| Filtro revolution Revolution Filter | CFC0141803 | 200,00 € |
| Kit chimenea short Kit chaminé short | KIT0010700 | 147,00 € |
| Kit chimenea long Kit chaminé long | KIT0010439 | 204,00 € |
| Control remoto blanco Controlro remoto branco | KIT0121468 | 73,50 € |
| Control remoto negro Controlro remoto preto | KIT0121469 | 73,50 € |



Cristalplant®, material hipoalergénico y no tóxico, resistente y agradable al tacto. Gracias a una esponja abrasiva incluida cualquier "agresión" superficial (como ralladuras y manchas difíciles) se pueden quitar, manteniendo sin cambios su aspecto en el tiempo.

Cristalplant®, material hipoalergénico e não-tóxico, resistente e agradável ao toque. Devido à almofada abrasiva incluída, cada tipo de 'agressão' superficial (tal como arranhões e manchas) pode ser removida, sem alterar a sua aparência ao longo do tempo.

MODELO MODELO

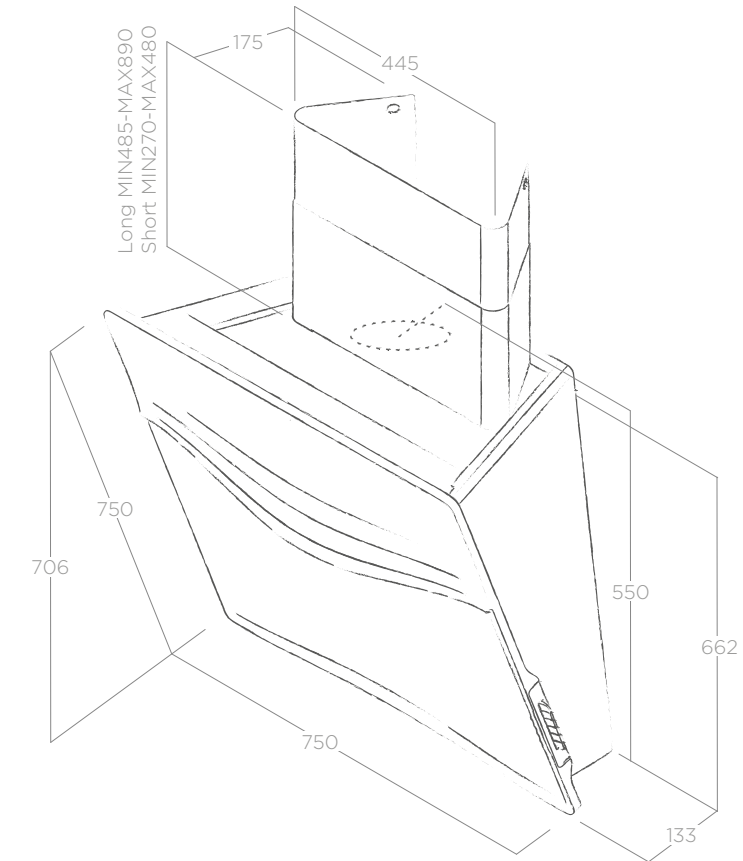
| | | | |
|--|--------------|------------|------------|
| Filtros de grasa de aluminio incluido Filtro anti-gordura de alumínio incluido | LOOP WH/F/75 | PRF0147270 | 2.260,00 € |
| Filtro revolution incluido Revolution Filter incluido | LOOP BL/F/75 | PRF0147269 | 2.260,00 € |



CONCETTO SPAZIALE

DESIGN FABRIZIO CRISÀ

AWARDS



MOTOR 1000



LIGHTING



SILENCE



MATERIAL ESPECIAL



CLASE ENERGÉTICA



TUNE WHITE



ASPIRACIÓN TRASERA



FACIL INSTALACIÓN



FILTRO REVOLUTION



CM 40



CM 50



Detalles chimeneas especial en pág 222
Detalhes chaminés especiais na pág. 222



Kit control remoto a pedido. Versiones disponibles en la página 235.
Kit controlo remoto a pedido. Versões disponíveis na página 235.

FICHA TÉCNICA FICHA TÉCNICA

| | |
|----------------------|--|
| Medidas Medidas | 75 cm |
| Versión Versão | Filtrante Filtrante |
| Acabados Acabamentos | Cristalplant blanco, Cristalplant negro Cristalplant branco, Cristalplant preto |

ILUMINACIÓN ILUMINAÇÃO

| | |
|-------------------------|-----------------|
| Tipo Tipo | Strip Led 1x7 W |
| Intensidad Intensidade | 113 LUX |
| Temperatura Temperatura | 2700-6000 K |

RENDIMIENTO PERFORMANCE

| | |
|------------------------------------|---|
| Mandos Comandos | Pantalla táctil 3V+2I Touch screen 3V+2I |
| Nivel sonoro Nivel de ruído | 54 db(A) |
| Consumo total Absorção total | 317 W |
| Salida Diâmetro da saída | 150 mm |
| Clase energética Classe energética | A+ (A+/E) |

ACCESORIOS ACESSÓRIOS

| | | |
|---|------------|----------|
| Filtro revolution Revolution Filter | CFC0141803 | 200,00 € |
| Kit chimenea short Kit chaminé short | KIT0010700 | 147,00 € |
| Kit chimenea long Kit chaminé long | KIT0010439 | 204,00 € |
| Control remoto blanco Controlro remoto branco | KIT0121468 | 73,50 € |
| Control remoto negro Controlro remoto preto | KIT0121469 | 73,50 € |



Cristalplant®, material hipoalergénico y no tóxico, resistente y agradable al tacto. Gracias a una esponja abrasiva incluida cualquier "agresión" superficial (como ralladuras y manchas difíciles) se pueden quitar, manteniendo sin cambios su aspecto en el tiempo.

Cristalplant®, material hipoalergénico e não-tóxico, resistente e agradável ao toque. Devido à almofada abrasiva incluída, cada tipo de 'agressão' superficial (tal como arranhões e manchas) pode ser removida, sem alterar a sua aparência ao longo do tempo.

MODELO MODELO

| | | | |
|--|---------------------------|------------|------------|
| Filtros de grasa de aluminio incluido Filtro anti-gordura de alumínio incluido | CONCETTO SPAZIALE WH/F/75 | PRF0147268 | 2.260,00 € |
| Filtro revolution incluido Revolution Filter incluido | CONCETTO SPAZIALE BL/F/75 | PRF0147267 | 2.260,00 € |

NUAGE

DESIGN FABRIZIO CRISÀ





AWARDS



reddot design award
winner 2016

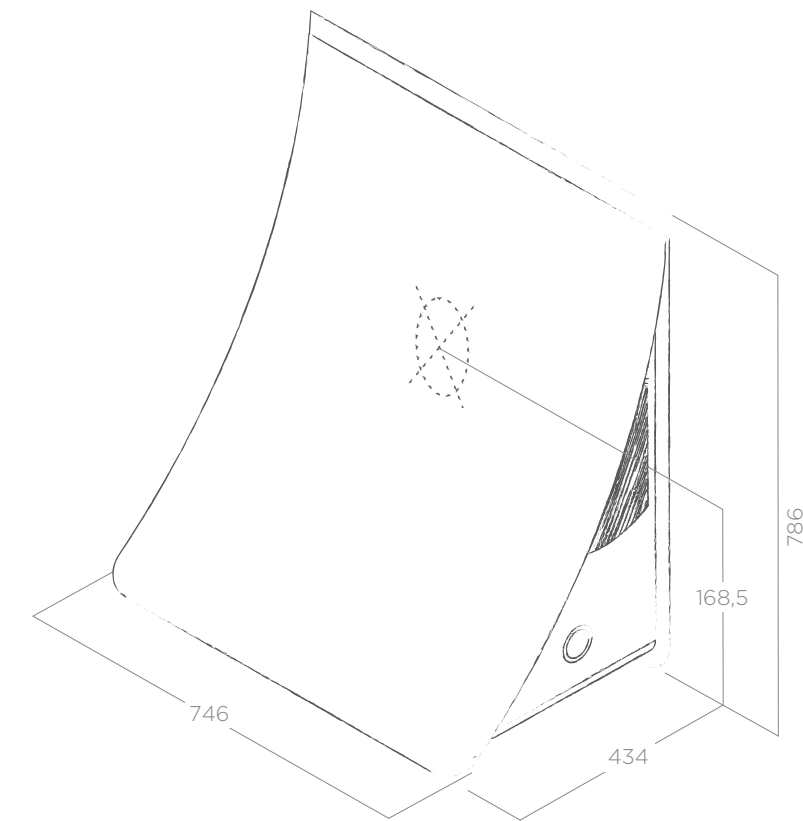


DESIGN AWARD
2016



NUAGE

DESIGN FABRIZIO CRISÀ



MOTOR 800



MATERIAL ESPECIAL



CLASE ENERGÉTICA

PARED

FICHA TÉCNICA FICHA TÉCNICA

| | |
|-------------|---|
| Medidas | 75 cm |
| Versión | Filtrante |
| Acabados | Acero inoxidable con paneles de placa de yeso (no incluido), blanco barnizable |
| Acabamentos | Aço inoxidável com painéis de placa de gesso (não incluídos), branco que pode ser pintado |

| ILUMINACIÓN ILUMINAÇÃO | |
|------------------------|-----------------|
| Tipo | Strip Led 1x7 W |
| Intensidad | 147 LUX |
| Temperatura | 3500 K |

| RENDIMIENTO PERFORMANCE | |
|-------------------------|---------------------------|
| Mandos | Rotativo electrónico 3V+I |
| Nivel sonoro | 62 db(A) |
| Consumo total | 227 W |
| Salida | 150 mm |
| Clase energética | A (A**/E) |

Filtros de grasa de aluminio incluido Filtro anti-gordura de alumínio incluido
Filtro de carbón incluido Filtro de odores incluido

| ACCESORIOS ACESSÓRIOS | | |
|-----------------------|------------------|--------------------|
| Filtro de carbón | Filtro de odores | CFC0140343 42,00 € |

Modelo único y personalizable de acuerdo a las necesidades del cliente. dos versiones disponibles: con paneles de yeso con (con 6 mm de espesor) de acero inoxidable o pintado de blanco. Las placas de yeso no están incluidas en el paquete. las imágenes presentadas son ejemplos estéticos usados sólo como demostración.
Modelo único e personalizável de acordo com as necessidades do cliente. há duas versões disponíveis: um painel com placa de gesso (6 mm de espessura) ou aço inoxidável branco que pode ser pintado. placa de gesso não incluída na embalagem. as imagens apresentadas são exemplos de estéticas exclusivamente demonstrativas.

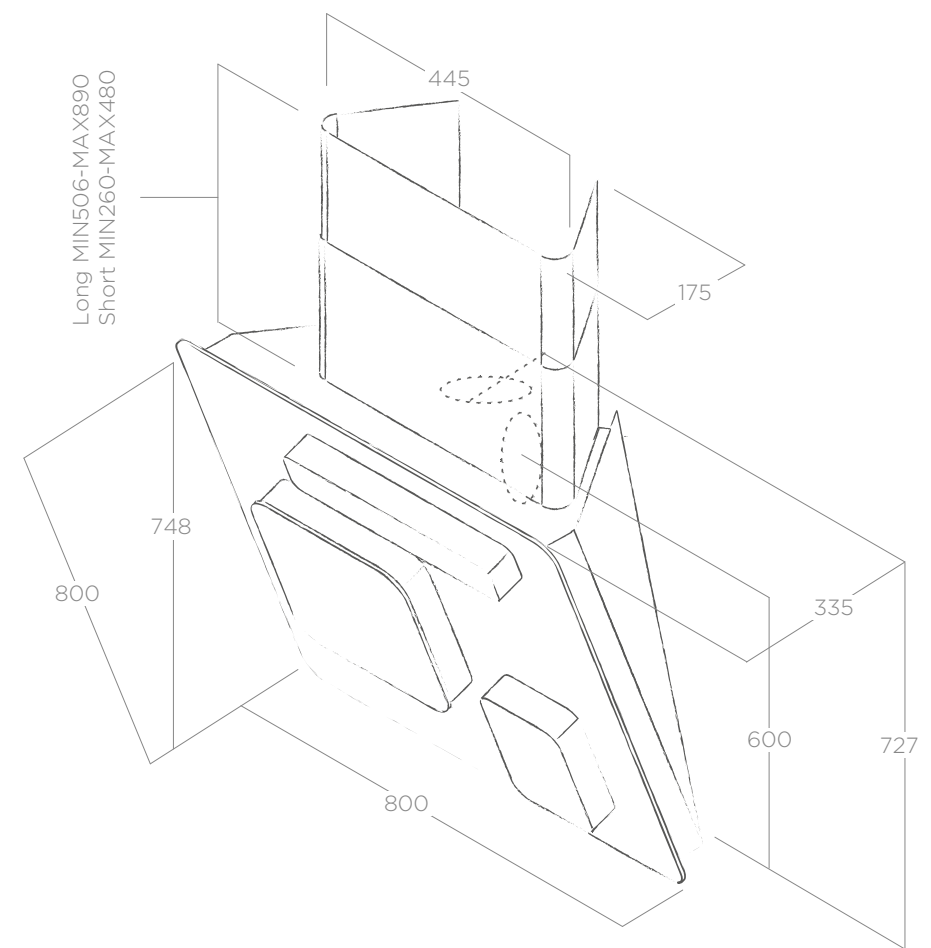
| MODELO MODELO | | |
|----------------------|------------|------------|
| NUAGE DRYWALL/F/75 | PRF0096484 | 1.080,00 € |
| NUAGE PAINTABLE/F/75 | PRF0098374 | 1.170,00 € |





FEEL

DESIGN FABRIZIO CRISÀ



MOTOR 1000



SILENCE



FACIL
INSTALACIÓN



CLASE
ENERGÉTICA

PARED

FICHA TÉCNICA FICHA TÉCNICA

| | |
|----------------------|---------------------|
| Medidas Medidas | 80 cm |
| Versión Versão | Filtrante Filtrante |
| Acabados Acabamentos | Colores, cores |

ILUMINACIÓN ILUMINAÇÃO

| | |
|-------------------------|---------------|
| Tipo Tipo | Led 2 x 3,5 W |
| Intensidad Intensidade | 63 LUX |
| Temperatura Temperatura | 4000 K |

RENDIMIENTO PERFORMANCE

| | |
|------------------------------------|----------------------|
| Mandos Comandos | E-motion E-motion |
| Nivel sonoro Nivel de ruído | 58 db(A) |
| Consumo total Absorção total | 307 W |
| Salida Diâmetro da saída | 150 mm |
| Clase energética Classe energética | A (A**/E) |

ACCESORIOS ACESSÓRIOS

| | | |
|---|------------|----------|
| Filtro de larga duración Long Life Filter | CFC0141720 | 112,00 € |
| Kit chimenea short Kit chaminé short | KIT0010700 | 147,00 € |
| Kit chimenea long Kit chaminé long | KIT0010439 | 204,00 € |



Detalles chimeneas especial en pág 222
Detalhes chaminés especiais na pág. 222



Dotada con E-motion, un sistema de control fácil e intuitivo.
El control de las funciones se activan con un movimiento electrónico al tocar levemente los paneles.
Equipado com e-motion, o sistema de comando natural e intuitivo
O controlo das funções faz-se tocando ao de leve nos painéis, que se activam com um movimento electrónico.

Filtros de grasa de aluminio incluido Filtro anti-gordura de aluminio incluido
Filtro de larga duración incluido Filtro long life incluido

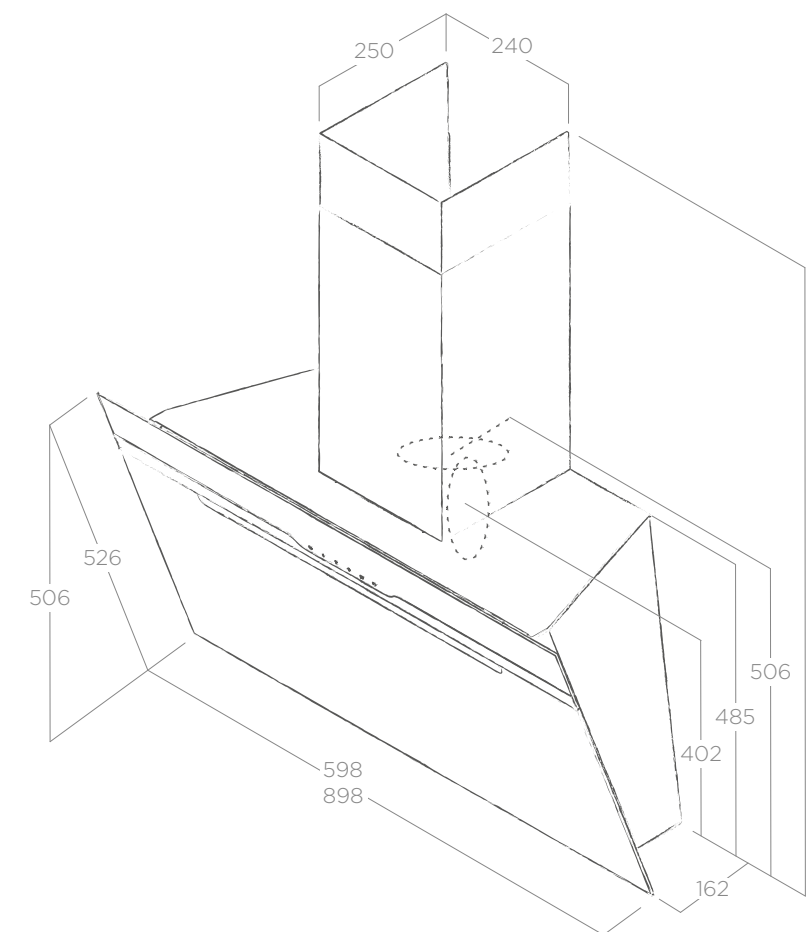
MODELO MODELO

| | | |
|--------------------|-------------|------------|
| FEEL EUPHORIA F/80 | PRF0020290B | 3.270,00 € |
|--------------------|-------------|------------|



MAJESTIC

DESIGN FABRIZIO CRISÀ



MOTOR 1000



ASPIRACIÓN TRASERA



CLASE ENERGÉTICA

PARED



FICHA TÉCNICA FICHA TÉCNICA

| | |
|----------------------|---|
| Medidas Medidas | 60 - 90 cm |
| Versión Versão | Aspirante Aspirante |
| Acabados Acabamentos | Acero inoxidable + vidrio negro, Acero inoxidable + vidrio blanco, Aço inoxidável + vidro preto, Aço inoxidável + vidro branco |

ILUMINACIÓN ILUMINAÇÃO

| | |
|-------------------------|--|
| Tipo Tipo | Led 2x2,5W - Strip Led 1x7 W (No Drip) |
| Intensidad Intensidade | 145 - 141 (NO DRIP) LUX |
| Temperatura Temperatura | 3500 K |

RENDIMIENTO PERFORMANCE

| | |
|------------------------------------|---|
| Mandos Comandos | Pantalla táctil 3V+I Touch screen 3V+I |
| Nivel sonoro Nivel de ruído | 65 db(A) |
| Consumo total Absorção total | 255W - 300W (No Drip) |
| Salida Diâmetro da saída | 150 mm |
| Clase energética Classe energética | B (A+/E) |

Filtros de grasa de aluminio incluido Filtro anti-gordura de alumínio incluido

ACCESORIOS ACESSÓRIOS

| | | |
|-----------------------------------|------------|---------|
| Filtro de carbón Filtro de odores | CFC0140343 | 42,00 € |
|-----------------------------------|------------|---------|



NO DRIP: El vidrio se calienta permitiendo recoger la condensación de vapor en un recipiente situado en la parte posterior.
NO DRIP: O vidro aquece-se, permitindo que a condensação de vapor se reúna na parte posterior e seja recolhida na gaveta apropriada.



El kit chimenea acero está incluido.
Kit chaminés e aço inoxidável vem incluída.

MODELO MODELO

| | | |
|--------------------------|-------------|----------|
| MAJESTIC BL/A/60 | PRF0117381A | 700,00 € |
| MAJESTIC BL/A/90 | PRF0116967A | 800,00 € |
| MAJESTIC WH/A/60 | PRF0124235A | 700,00 € |
| MAJESTIC WH/A/90 | PRF0124236A | 800,00 € |
| MAJESTIC NO DRIP BL/A/60 | PRF0147731 | 890,00 € |
| MAJESTIC NO DRIP BL/A/90 | PRF0147732 | 990,00 € |

NO DRIP

NO DRIP

OM AIR

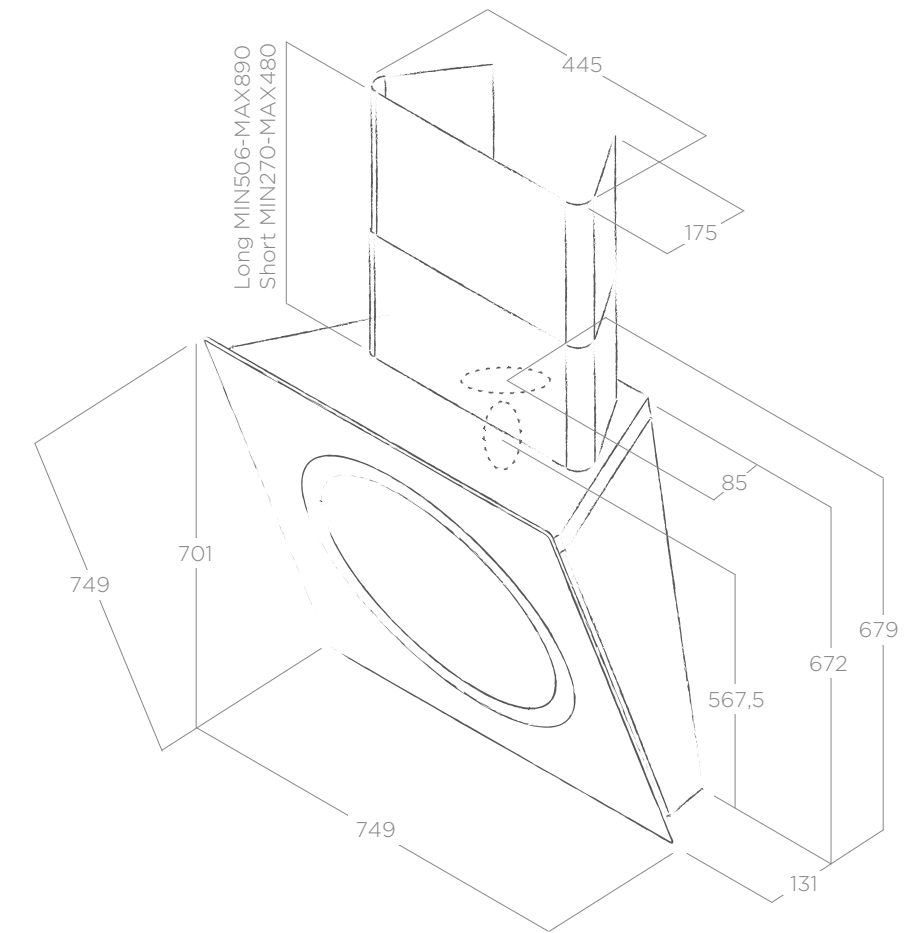
DESIGN FABRIZIO CRISÀ





OM AIR

ELICA DESIGN CENTER



MOTOR 800



SILENCE



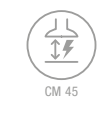
ASPIRACIÓN TRASERA



CLASE ENERGÉTICA



FACIL INSTALACIÓN



CM 45



CM 45

FICHA TÉCNICA FICHA TÉCNICA

| | |
|----------------------|---|
| Medidas Medidas | 75 cm |
| Versión Versão | Filtrante Filtrante |
| Acabados Acabamentos | Vidrio blanco, vidrio negro, colores Vidro branco, vidro preto, coresi |

| | |
|-------------------------|-----------------|
| ILUMINACIÓN ILUMINAÇÃO | |
| Tipo Tipo | Strip Led 1x7 W |
| Intensidad Intensidade | 119 LUX |
| Temperatura Temperatura | 3500 K |

| | |
|------------------------------------|---|
| RENDIMIENTO PERFORMANCE | |
| Mandos Comandos | Pantalla táctil 3V+I Touch screen 3V+I |
| Nivel sonoro Nivel de ruído | 60 db(A) |
| Consumo total Absorção total | 247 W |
| Salida Diâmetro da saída | 150 mm |
| Clase energética Classe energética | A (A+/E) |

Filtros de grasa de aluminio incluido Filtro anti-gordura de alumínio incluido
Filtro de carbón incluido Filtro de odores incluido

| | | |
|--------------------------------------|------------|----------|
| ACCESORIOS ACESSÓRIOS | | |
| Filtro de carbón Filtro de odores | CFC0140343 | 42,00 € |
| Kit chimenea short Kit chaminé short | KIT0010700 | 147,00 € |
| Kit chimenea long Kit chaminé long | KIT0010439 | 204,00 € |

- Detalles chimeneas especial en pág 222
Detalhes chaminés especiais na pág. 222
- En el momento del encendido, el anillo central se traslada electrónicamente hacia el interior permitiendo así la aspiración perimetral.
Após a ativação, o anel central se move para dentro permitindo eletronicamente a aspiração perimetral.

| | | |
|---------------------|------------|------------|
| MODELO MODELO | | |
| OM AIR WH/F/75 | PRF0094734 | 1.995,00 € |
| OM AIR BL/F/75 | PRF0094744 | 1.995,00 € |
| OM AIR POP/F/75 | PRF0098373 | 2.310,00 € |
| OM AIR BEAUTY/F/75 | PRF0100137 | 2.310,00 € |
| OM AIR VINTAGE/F/75 | PRF0100138 | 2.310,00 € |
| OM AIR NATURE/F/75 | PRF0100231 | 2.310,00 € |



OM AIR BLACK



OM AIR VINTAGE



OM AIR WHITE



OM AIR BEAUTY



OM AIR POP

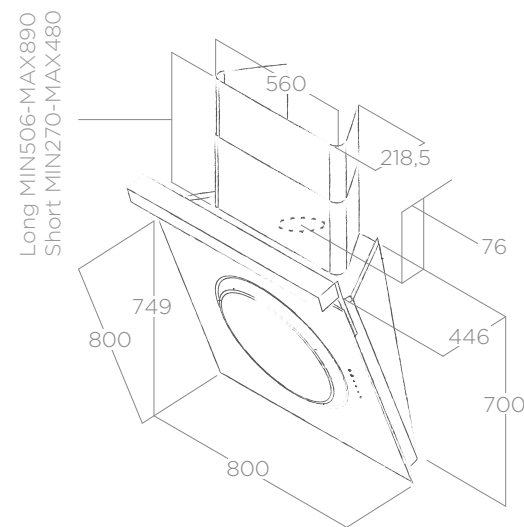


OM AIR NATURE



FICHA TÉCNICA FICHA TÉCNICA

| | |
|----------------------|---|
| Medidas Medidas | 80 cm |
| Versión Versão | Filtrante Filtrante |
| Acabados Acabamentos | Vidrio blanco, vidrio negro Vidro branco, vidro preto |



ILUMINACIÓN ILUMINAÇÃO

| | |
|-------------------------|-----------|
| Tipo Tipo | Led 4x3 W |
| Intensidad Intensidade | 193 LUX |
| Temperatura Temperatura | 3500 K |

RENDIMIENTO PERFORMANCE

| | |
|------------------------------------|---|
| Mandos Comandos | Pantalla táctil 3V+I Touch screen 3V+I |
| Nivel sonoro Nivel de ruído | 59 db(A) |
| Consumo total Absorção total | 262 W |
| Salida Diâmetro da saída | 150 mm |
| Clase energética Classe energética | C (A**/E) |

Filtros de grasa de aluminio incluido Filtro anti-gordura de alumínio incluido
Filtro de larga duración incluido Filtro long life incluido

ACCESORIOS ACESSÓRIOS

| | | |
|---|------------|----------|
| Filtro de larga duración Long Life Filter | CFC0140088 | 53,00 € |
| Kit chimenea short Kit chaminé short | KIT01796 | 262,50 € |
| Kit chimenea long Kit chaminé long | KIT01054 | 308,00 € |

MODELO MODELO

| | | |
|-------------------------|-----------|------------|
| OM TOUCH SCREEN WH/F/80 | 61612978A | 1.890,00 € |
| OM TOUCH SCREEN BL/F/80 | 61612979A | 1.890,00 € |

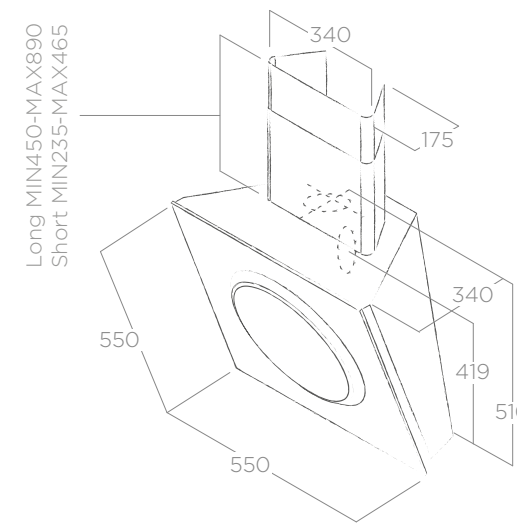


Detalles chimeneas especial en pág 222
Detalhes chaminés especiais na pág. 222



FICHA TÉCNICA FICHA TÉCNICA

| | |
|----------------------|---|
| Medidas Medidas | 55 cm |
| Versión Versão | Filtrante Filtrante |
| Acabados Acabamentos | Vidrio blanco, vidrio negro Vidro branco, vidro preto |



ILUMINACIÓN ILUMINAÇÃO

| | |
|-------------------------|-------------|
| Tipo Tipo | Led 2x2,5 W |
| Intensidad Intensidade | 145 LUX |
| Temperatura Temperatura | 4000 K |

RENDIMIENTO PERFORMANCE

| | |
|------------------------------------|---|
| Mandos Comandos | Botonera Soft Light 3V Botoneira Soft Light 3V |
| Nivel sonoro Nivel de ruído | 63 db(A) |
| Consumo total Absorção total | 225 W |
| Salida Diâmetro da saída | 150 mm |
| Clase energética Classe energética | A (A**/E) |

Filtros de grasa de aluminio incluido Filtro anti-gordura de alumínio incluido
Filtro de larga duración incluido Filtro long life incluido

ACCESORIOS ACESSÓRIOS

| | | |
|---|------------|----------|
| Filtro de larga duración Long Life Filter | CFC0140423 | 50,00 € |
| Kit chimenea short Kit chaminé short | KIT01797 | 185,00 € |
| Kit chimenea long Kit chaminé long | KIT01513 | 204,00 € |

MODELO MODELO

| | | |
|-----------------|-----------|------------|
| MINI OM WH/F/55 | 61614584A | 1.565,00 € |
| MINI OM BL/F/55 | 61614583A | 1.565,00 € |



Detalles chimeneas especial en pág 222
Detalhes chaminés especiais na pág. 222



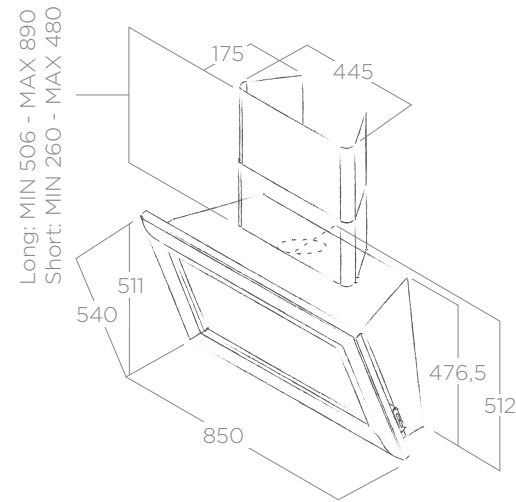
AMÉLIE

DESIGN FABRIZIO CRISÀ



FICHA TÉCNICA FICHA TÉCNICA

| | |
|----------------------|--|
| Medidas Medidas | 85 cm |
| Versión Versão | Filtrante Filtrante |
| Acabados Acabamentos | Espejo + marco curvado madera natural blanqueada Espelho + moldura bombada madeira natural branqueada |



ILUMINACIÓN ILUMINAÇÃO

| | |
|-------------------------|-----------------|
| Tipo Tipo | Strip Led 1x7 W |
| Intensidad Intensidade | 147 LUX |
| Temperatura Temperatura | 3500 K |

RENDIMIENTO PERFORMANCE

| | |
|------------------------------------|---|
| Mandos Comandos | Botonera Soft Light 3V Botoneira Soft Light 3V |
| Nivel sonoro Nivel de ruído | 66 db(A) |
| Consumo total Absorção total | 247 W |
| Salida Diâmetro da saída | 150 mm |
| Clase energética Classe energética | A (A**/E) |

Filtros de grasa de aluminio incluido Filtro anti-gordura de alumínio incluido
Filtro de carbón incluido Filtro de odores incluido

ACCESORIOS ACESSÓRIOS

| | | |
|--------------------------------------|------------|----------|
| Filtro de carbón Filtro de odores | CFC0140343 | 42,00 € |
| Kit chimenea short Kit chaminé short | KIT0010700 | 147,00 € |
| Kit chimenea long Kit chaminé long | KIT0010439 | 204,00 € |

MODELO MODELO

| | | |
|-------------------|------------|------------|
| AMELIE MATWH/F/85 | PRF0094413 | 1.080,00 € |
|-------------------|------------|------------|

+ Detalles chimeneas especial en pág 222
Detalhes chaminés especiais na pág. 222

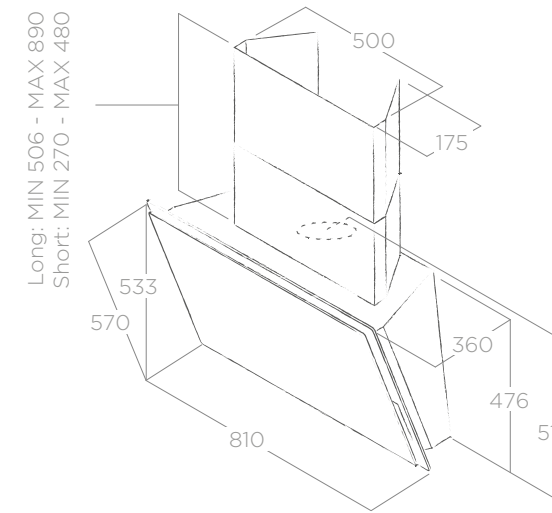
ELLE

DESIGN FABRIZIO CRISÀ



FICHA TÉCNICA FICHA TÉCNICA

| | |
|----------------------|--|
| Medidas Medidas | 80 cm |
| Versión Versão | Filtrante Filtrante |
| Acabados Acabamentos | Vidrio blanco, vidrio negro Vidro branco, vidro preto |



ILUMINACIÓN ILUMINAÇÃO

| | |
|-------------------------|-----------------|
| Tipo Tipo | Strip Led 1x7 W |
| Intensidad Intensidade | 147 LUX |
| Temperatura Temperatura | 3500 K |

RENDIMIENTO PERFORMANCE

| | |
|------------------------------------|--|
| Mandos Comandos | Infrared Touch 3V+I 3S+I Infrared Touch |
| Nivel sonoro Nivel de ruído | 62 db(A) |
| Consumo total Absorção total | 247 W |
| Salida Diâmetro da saída | 150 mm |
| Clase energética Classe energética | A (A**/E) |

Filtros de grasa de aluminio incluido Filtro anti-gordura de alumínio incluido
Filtro de carbón incluido Filtro de odores incluido

ACCESORIOS ACESSÓRIOS

| | | |
|--------------------------------------|------------|----------|
| Filtro de carbón Filtro de odores | CFC0140343 | 42,00 € |
| Kit chimenea short Kit chaminé short | KIT0010704 | 147,00 € |
| Kit chimenea long Kit chaminé long | KIT0010703 | 196,50 € |

MODELO MODELO

| | | |
|--------------|------------|----------|
| ELLE WH/F/80 | PRF0097706 | 990,00 € |
| ELLE BL/F/80 | PRF0094251 | 990,00 € |

+ Detalles chimeneas especial en pág 222
Detalhes chaminés especiais na pág. 222



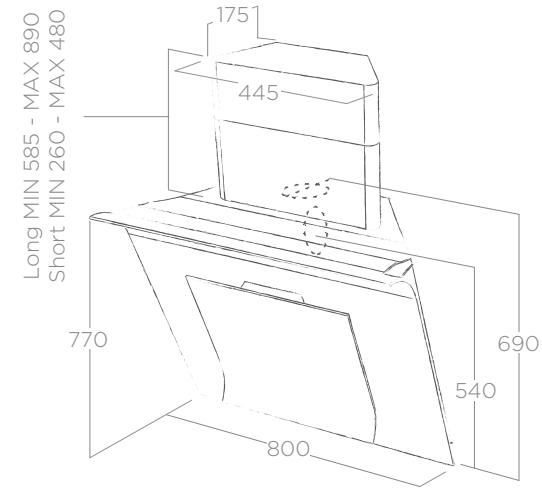
SINFONIA

DESIGN FABRIZIO CRISÀ



FICHA TÉCNICA FICHA TÉCNICA

| | |
|----------------------|--|
| Medidas Medidas | 80 cm |
| Versión Versão | Filtrante Filtrante |
| Acabados Acabamentos | Vidrio blanco, vidrio negro Vidro branco, vidro preto |



ILUMINACIÓN ILUMINAÇÃO

| | |
|-------------------------|-------------|
| Tipo Tipo | Neon 2x14 W |
| Intensidad Intensidade | 84 LUX |
| Temperatura Temperatura | 4000 K |

RENDIMIENTO PERFORMANCE

| | |
|------------------------------------|---|
| Mandos Comandos | Pantalla táctil 3V+I Touch screen 3V+I |
| Nivel sonoro Nivel de ruído | 70 db(A) |
| Consumo total Absorção total | 328 W |
| Salida Diâmetro da saída | 150 mm |
| Clase energética Classe energética | B (A**/E) |

Filtros de grasa de aluminio incluido Filtro anti-gordura de alumínio incluido
Filtro de larga duración incluido Filtro long life incluido

ACCESORIOS ACESSÓRIOS

| | | |
|---|------------|----------|
| Filtro de larga duración Long Life Filter | CFC0140088 | 53,00 € |
| Kit chimenea short Kit chaminé short | KIT0010700 | 147,00 € |
| Kit chimenea long Kit chaminé long | KIT0010439 | 204,00 € |

MODELO MODELO

| | | |
|------------------|-------------|------------|
| SINFONIA WH/F/80 | PRF0010418B | 1.720,00 € |
| SINFONIA BL/F/80 | PRF0010417B | 1.720,00 € |



Detalles chimeneas especial en pág 222
Detalhes chaminés especiais na pág. 222

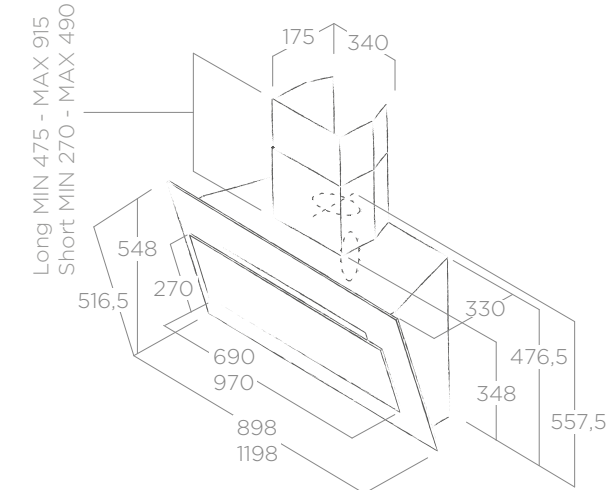
VERTIGO

ELICA DESIGN CENTER



FICHA TÉCNICA FICHA TÉCNICA

| | |
|----------------------|--|
| Medidas Medidas | 90 - 120 cm |
| Versión Versão | Filtrante Filtrante |
| Acabados Acabamentos | Vidrio blanco, vidrio negro Vidro branco, vidro preto |



ILUMINACIÓN ILUMINAÇÃO

| | |
|-------------------------|-------------|
| Tipo Tipo | Led 2x2,5 W |
| Intensidad Intensidade | 301 LUX |
| Temperatura Temperatura | 3000 K |

RENDIMIENTO PERFORMANCE

| | |
|------------------------------------|---|
| Mandos Comandos | Pantalla táctil 3V+I Touch screen 3V+I |
| Nivel sonoro Nivel de ruído | 68 db(A) |
| Consumo total Absorção total | 265 W |
| Salida Diâmetro da saída | 150 mm |
| Clase energética Classe energética | C (A**/E) |

Filtros de grasa de aluminio incluido Filtro anti-gordura de alumínio incluido
Filtro de carbón incluido Filtro de odores incluido

ACCESORIOS ACESSÓRIOS

| | | |
|--------------------------------------|------------|----------|
| Filtro de carbón Filtro de odores | CFC0140343 | 42,00 € |
| Kit chimenea short Kit chaminé short | KIT01797 | 185,00 € |
| Kit chimenea long Kit chaminé long | KIT01513 | 204,00 € |

MODELO MODELO

| | | |
|------------------|-------------|------------|
| VERTIGO WH/F/90 | PRF0079554B | 1.080,00 € |
| VERTIGO WH/F/120 | PRF0079556B | 1.190,00 € |
| VERTIGO BL/F/90 | PRF0079553B | 1.080,00 € |
| VERTIGO BL/F/120 | PRF0079555B | 1.190,00 € |



Detalles chimeneas especial en pág 222
Detalhes chaminés especiais na pág. 222



ISLA

Majestuosas aunque ligeras. Islas de formas inéditas y de material innovativo.
Como Ye, caracterizada por un diseño escenográfico y por materiales y elementos hi tech.

Majestosas porém leves. Ilhas em formas inéditas e materiais inovadores.
Como Ye, caracterizada por um design cenográfico e por materiais e elementos hi-tech.

YE

DESIGN FABRIZIO CRISÀ





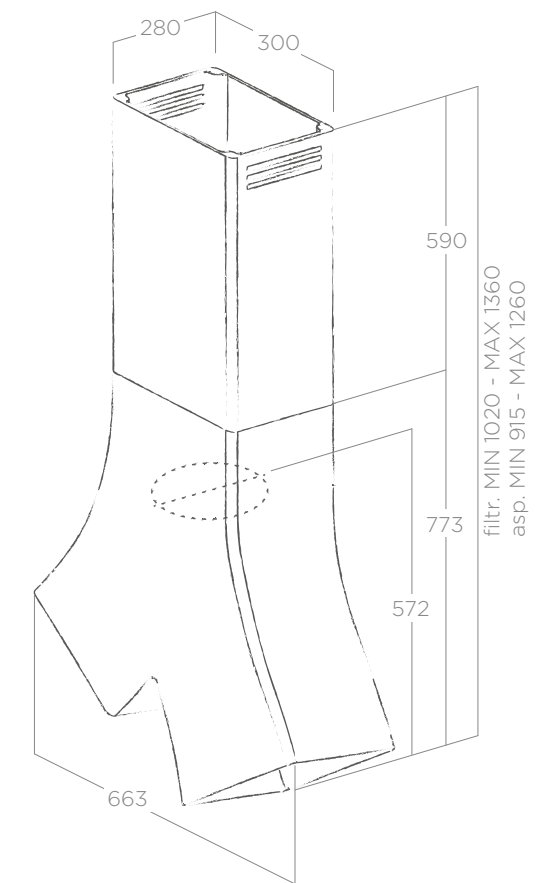
AWARDS



DESIGN
AWARD
2016



YE DESIGN FABRIZIO CRISÀ



MOTOR 800



MATERIAL
ESPECIAL



CLASE
ENERGÉTICA

ISLA



FICHA TÉCNICA FICHA TÉCNICA

| | | |
|----------|-------------|--|
| Medidas | Medidas | 66 cm |
| Versión | Versão | Aspirante |
| Acabados | Acabamentos | Cristalplant blanco Cristalplant branco |

ILUMINACIÓN ILUMINAÇÃO

| | | |
|-------------|-------------|-----------|
| Tipo | Tipo | LED 2x4 W |
| Intensidad | Intensidade | 232 LUX |
| Temperatura | Temperatura | 4000 K |

RENDIMIENTO PERFORMANCE

| | | |
|------------------|-------------------|---|
| Mandos | Comandos | Control remoto 3V+I Controlo remoto 3V+I |
| Nivel sonoro | Nível de ruído | 61 db(A) |
| Consumo total | Absorção total | 268 W |
| Salida | Diâmetro da saída | 150 mm |
| Clase energética | Classe energética | A (A+/E) |

ACCESORIOS ACESSÓRIOS

| | | | |
|--------------------------|------------------------|------------|----------|
| Filtro de larga duración | Long Life Filter | CFC0141737 | 109,50 € |
| Control remoto blanco | Controlo remoto branco | KIT0121468 | 73,50 € |
| Control remoto negro | Controlo remoto preto | KIT0121469 | 73,50 € |



Control remoto incluido. Versiones disponibles en la página 235.
Controlo remoto incluído. Versões disponíveis na página 235.



Cristalplant®, material hipoalergénico y no tóxico, resistente y agradable al tacto. Gracias a una esponja abrasiva incluida cualquier "agresión" superficial (como ralladuras y manchas difíciles) se pueden quitar, manteniendo sin cambios su aspecto en el tiempo.
Cristalplant®, material hipoalergénico e não-tóxico, resistente e agradável ao toque. Devido à almofada abrasiva incluída, cada tipo de "agressão" superficial (tal como arranhões e manchas) pode ser removida, sem alterar a sua aparência ao longo do tempo.

MODELO MODELO

Filtros de grasa de aluminio incluido Filtro anti-gordura de alumínio incluido

YE WH/A/66


PRF0098375

4.220,00 €

HAIKU ISLAND

DESIGN FABRIZIO CRISÀ

ISLA



HAIKU ISLAND

DESIGN FABRIZIO CRISÀ





HAIKU BLACK



HAIKU INOX



HAIKU CONCRETE

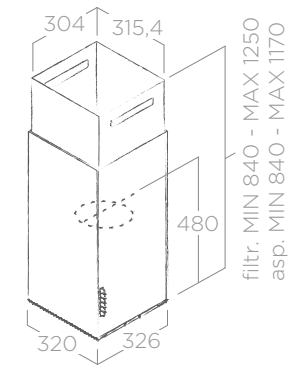
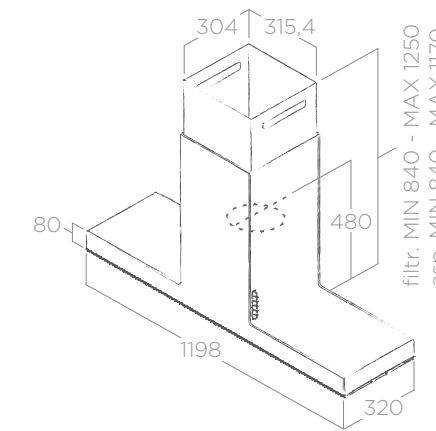
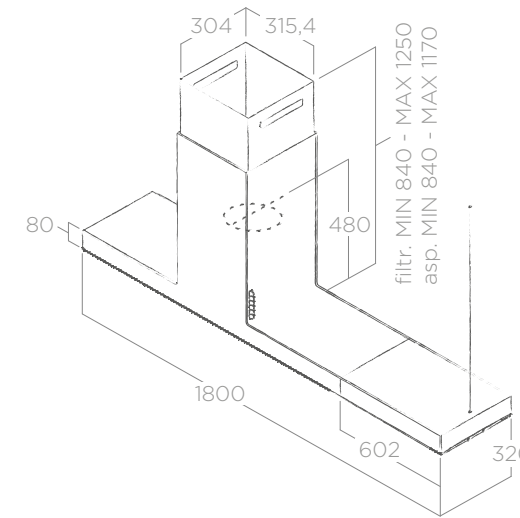


HAIKU WHITE

HAIKU ISLAND

DESIGN FABRIZIO CRISÀ

AWARDS



MOTOR 1000



SILENCE



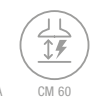
MATERIAL ESPECIAL



CLASE ENERGÉTICA



FILTRO DE LARGA DURACIÓN



CM 60



CM 65

VERSIÓN DE PARED PAG. 71

VERSÃO DA PAREDE PAG. 71

FICHA TÉCNICA FICHA TÉCNICA

| | | |
|----------|-------------|--|
| Medidas | Medidas | 32x32 - 32x120 - 32x180 cm |
| Versión | Versão | Aspirante |
| Acabados | Acabamentos | Vidrio negro, Krion blanco, gres porcelánico efecto cemento, acero inoxidable Vidro preto, Krion branco, gres porcelánico efeito de cimento, aço inoxidável |

| ILUMINACIÓN ILUMINAÇÃO | | |
|------------------------|-------------|-----------------|
| Tipo | Tipo | Strip Led 1x7 W |
| Intensidad | Intensidade | 281 LUX |
| Temperatura | Temperatura | 3500 K |

| RENDIMIENTO PERFORMANCE | | |
|-------------------------|-------------------|---|
| Mandos | Comandos | Pantalla táctil 3V+2I Touch screen 3V+2I |
| Nivel sonoro | Nível de ruído | 53 db(A) |
| Consumo total | Absorção total | 260 W |
| Salida | Diâmetro da saída | 150 mm |
| Clase energética | Classe energética | A (A**/E) |

Filtros de grasa de aluminio incluido Filtro anti-gordura de alumínio incluido

| ACCESORIOS ACESSÓRIOS | | | |
|--------------------------|------------------|------------|---------|
| Filtro de carbón | Filtro de odores | CFC0141529 | 32,00 € |
| Filtro de larga duración | Long Life Filter | CFC0141725 | 71,00 € |



Más detalles en la siguiente página
Mais detalhes na próxima página

| MODELO MODELO | | |
|-----------------------------|------------|------------|
| HAIKU ISLAND BL/A/32 | PRF0146285 | 1.160,00 € |
| HAIKU ISLAND WH/A/32 | PRF0146289 | 1.160,00 € |
| HAIKU ISLAND CONCRETE/A/32 | PRF0146281 | 1.160,00 € |
| HAIKU ISLAND IX/A/32 | PRF0146277 | 910,00 € |
| HAIKU ISLAND BL/A/120 | PRF0146286 | 1.667,00 € |
| HAIKU ISLAND WH/A/120 | PRF0146290 | 1.667,00 € |
| HAIKU ISLAND CONCRETE/A/120 | PRF0146282 | 1.667,00 € |
| HAIKU ISLAND IX/A/120 | PRF0146279 | 1.413,00 € |
| HAIKU ISLAND BL/A/180 | PRF0146287 | 1.970,00 € |
| HAIKU ISLAND WH/A/180 | PRF0146291 | 1.970,00 € |
| HAIKU ISLAND CONCRETE/A/180 | PRF0146284 | 1.970,00 € |
| HAIKU ISLAND IX/A/180 | PRF0146280 | 1.717,00 € |

FORMAS, MATERIALES Y SOLUCIONES FORMAS MATERIAIS E SOLUÇÕES



In Elica, el credo en la investigación hace que también el empleo de materiales se vuelva en un elemento fundamental en el proceso de innovación. En la Haiku, el panel frontal es una pieza única disponible en 4 distintos acabados: acero inoxidable, vidrio templado negro, gres porcelánico efecto hormigón, Krion® blanco. De esta forma, cobran vida soluciones inéditas en línea con las tendencias de la decoración.

Em Elica, a crença na pesquisa significa que o emprego dos materiais torna-se um elemento fundamental no processo de inovação. Em Haiku o painel frontal é uma única peça disponível em 4 diferentes acabamentos: Aço inoxidável, vidro temperado preto, grés de porcelana efeito cimento, Krion® branco. É assim que ganham vida as soluções inéditas alinhadas com as últimas tendências mobiliárias.



ERGONOMÍA Y AMPLIA SUPERFICIE ASPIRADORA

La reducida profundidad de Haiku lo hace un producto particularmente ergonómico sin perjudicar sus capacidades aspiradoras. El cuerpo de la campana alto 8 cm y las amplias chimeneas exaltan las funciones del producto que aspira en toda la superficie, hasta en la versión a isla de 180 cm. Vivir la cocina en libertad y en movimiento desde hoy es todavía más sencillo.

ERGONOMIA E UMA AMPLA SUPERFÍCIE ASPIRANTE

A reduzida profundade de Haiku o torna um produto particularmente ergonômico sem comprometer sua capacidade de aspiração. O corpo do exaustor de 8 centímetros de altura e seus amplos tubos de ventilação aprimoram o desempenho do produto, que aspira com toda sua superfície, inclusive na versão ilha com 180 cm. Vivenciar a cozinha com liberdade e movimento tornou-se mais simples.



BIO ISLAND

DESIGN FABRIZIO CRISÀ





BIO ISLAND

DESIGN FABRIZIO CRISÀ

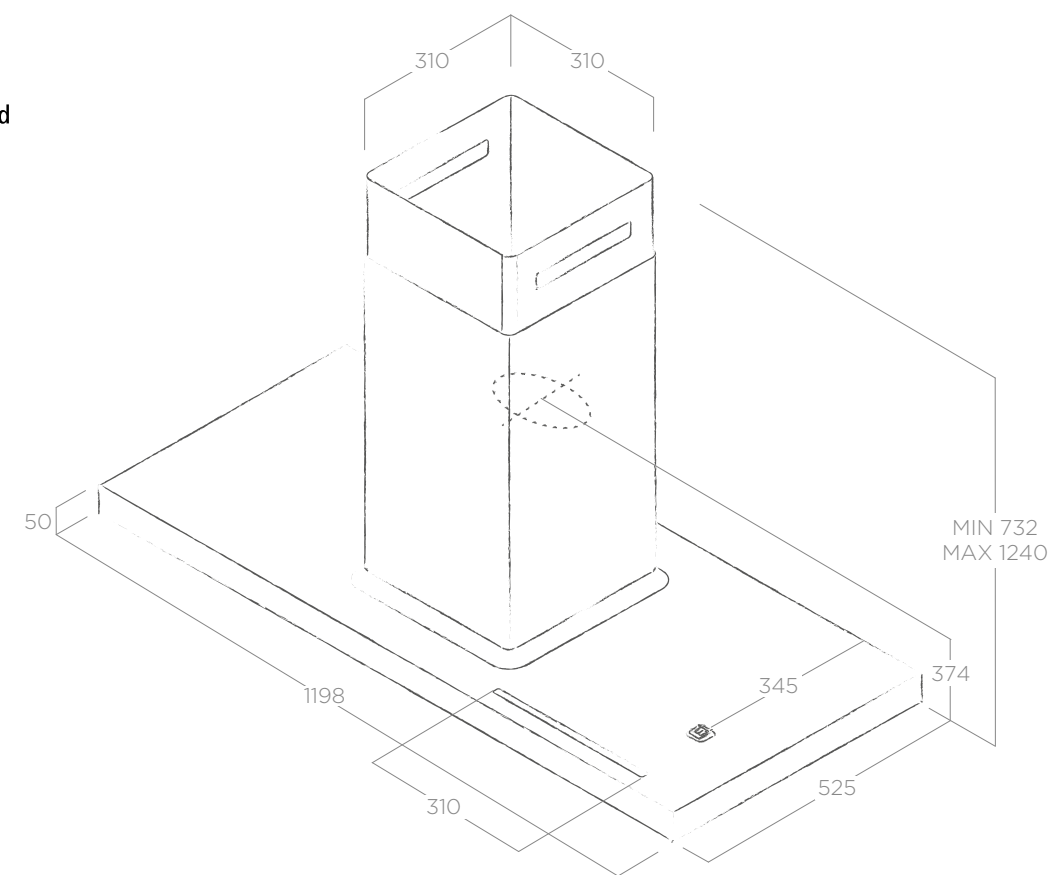
AWARDS



reddot design award
winner 2017



DESIGN
AWARD
2017



TUNE WHITE



FACIL
INSTALACIÓN



FILTRO
REVOLUTION



CM 50



CM 65

VERSIÓN DE PARED PAG. 77

VERSÃO DA PAREDE PAG. 77



MOTOR 1000



LIGHTING



SILENCE



MATERIAL
ESPECIAL



CLASE
ENERGÉTICA

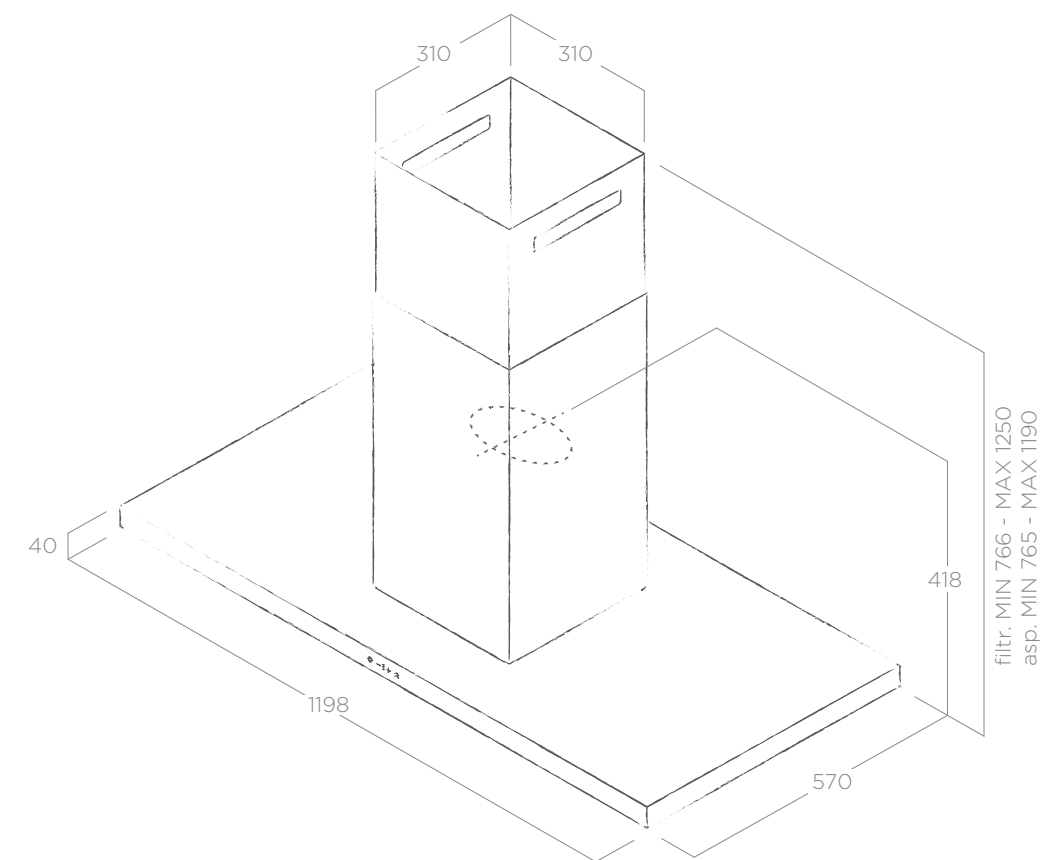
FICHA TÉCNICA FICHA TÉCNICA

| | | | |
|--|---|--|-----------------------|
| Medidas Medidas | 120x53 cm | ACCESORIOS ACESSÓRIOS | |
| Versión Versão | Aspirante Aspirante | Kit repisa 60cm + 2 cables Bio Island | KIT0120947 270,00 € |
| Acabados Acabamentos | Madera roble natural + blanco efecto suave al tacto Madeira de carvalho natural + Branco efeito de toque suave | Kit prateleira 60 cm + 2 cabos Bio Island | |
| | | Kit de cables 1,7m Kit cabos 1,7mt | KIT0120948 80,00 € |
| | | Control remoto blanco Control remoto branco | KIT0121468 73,50 € |
| | | Control remoto negro Control remoto preto | KIT0121469 73,50 € |
| | | Filtro revolution Revolution filter | CFC0140091 196,00 € |
| | | Kit control remoto a pedido. Versiones disponibles en la página 235. Kit controlo remoto a pedido. Versões disponíveis na página 235. | |
| | | Kit repisa en la página 224 Kit prateleira na página 224 | |
| | | Soporte y toma USB para cargar el tablet. Suporte e tomada USB para carregar o tablet. | |
| | | MODELO MODELO | |
| Filtros de grasa de aluminio incluido Filtro anti-gordura de alumínio incluido | | BIO ISLAND WH/A/120X53 ROVERE | PRF0148081 1.950,00 € |



THIN ISLAND

DESIGN FABRIZIO CRISÀ



MOTOR 1000



SILENCE



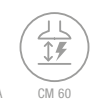
FÁCIL INSTALACIÓN



CLASE ENERGÉTICA



FILTRO DE LARGA DURACIÓN



CM 60



CM 65

VERSIÓN DE PARED PAG. 81

VERSÃO DA PAREDE PAG. 81

FICHA TÉCNICA FICHA TÉCNICA

| | |
|----------------------|------------------------------------|
| Medidas Medidas | 120x57 cm |
| Versión Versão | Aspirante Aspirante |
| Acabados Acabamentos | Acero inoxidable Aço inoxidável |

ACCESORIOS ACESSÓRIOS

| | | |
|---|------------|---------|
| Filtro de carbón Filtro de odores | CFC0141529 | 32,00 € |
| Filtro de larga duración Long Life Filter | CFC0141725 | 71,00 € |

ILUMINACIÓN ILUMINAÇÃO

| | |
|-------------------------|-----------------|
| Tipo Tipo | Strip Led 1x7 W |
| Intensidad Intensidade | 281 LUX |
| Temperatura Temperatura | 3500 K |

RENDIMIENTO PERFORMANCE

| | |
|------------------------------------|---|
| Mandos Comandos | Pantalla táctil 3V+2I Touch screen 3V+2I |
| Nivel sonoro Nivel de ruído | 54 db(A) |
| Consumo total Absorção total | 317 W |
| Salida Diâmetro da saída | 150 mm |
| Clase energética Classe energética | A (A+/E) |

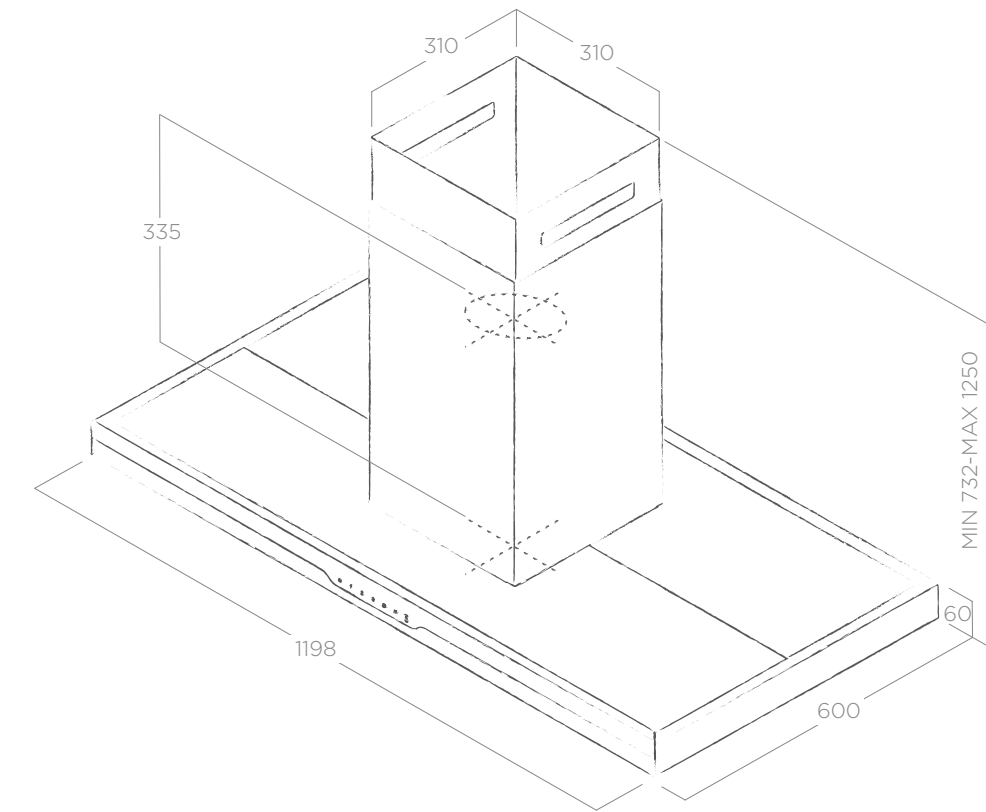
MODELO MODELO

| | | | |
|--|----------------------|------------|----------|
| Filtros de grasa de aluminio incluido Filtro anti-gordura de alumínio incluido | THIN ISLAND IX/A/120 | PRF0144973 | 990,00 € |
|--|----------------------|------------|----------|



METEORITE ISLAND

DESIGN FABRIZIO CRISÀ



VERSIÓN DE PARED PAG. 83

VERSÃO DA PAREDE PAG. 83




MOTOR 1000



SILENCE



LIGHTING



FILTRO
REVOLUTION



CLASE
ENERGÉTICA

FICHA TÉCNICA FICHA TÉCNICA

| | |
|----------------------|---|
| Medidas Medidas | 120x60 cm |
| Versión Versão | Aspirante Aspirante |
| Acabados Acabamentos | Acero inoxidable + vidrio negro Aço inoxidável + vidro preto |

ILUMINACIÓN ILUMINAÇÃO

| | |
|-------------------------|-----------------|
| Tipo Tipo | Strip Led 2x7 W |
| Intensidad Intensidade | 141 LUX |
| Temperatura Temperatura | 2700-6000 K |

RENDIMIENTO PERFORMANCE

| | |
|------------------------------------|---|
| Mandos Comandos | Pantalla táctil 3V+2I Touch screen 3V+2I |
| Nivel sonoro Nivel de ruído | 59 db(A) |
| Consumo total Absorção total | 324 W |
| Salida Diâmetro da saída | 150 mm |
| Clase energética Classe energética | A (A+/E) |

ACCESORIOS ACESSÓRIOS

| | | |
|---|------------|----------|
| Control remoto blanco Control remoto branco | KIT0121468 | 73,50 € |
| Control remoto negro Control remoto preto | KIT0121469 | 73,50 € |
| Filtro revolution Revolution filter | CFC0140091 | 196,00 € |



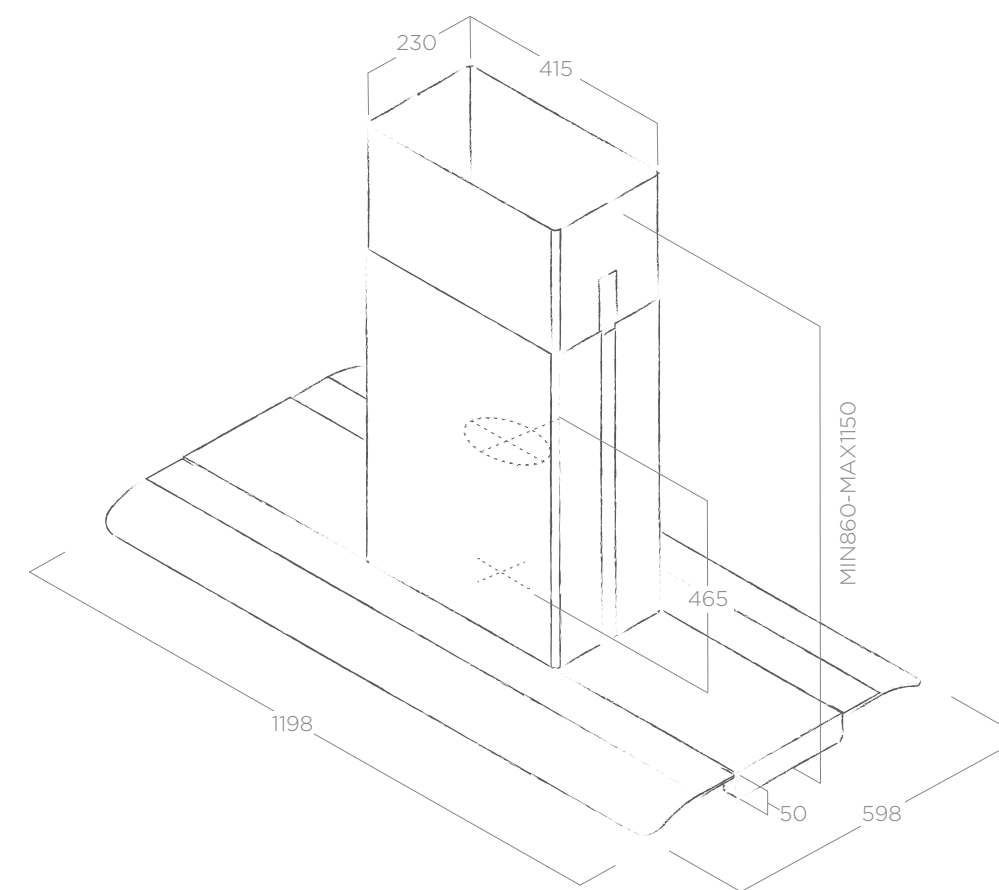
Kit control remoto a pedido. Versiones disponibles en la página 235.
Kit controlo remoto a pedido. Versões disponíveis na página 235.

MODELO MODELO

| | | | |
|--|------------------------------|------------|------------|
| Filtros de grasa de aluminio incluido Filtro anti-gordura de alumínio incluído | METEORITE ISLAND IX/A/120x60 | PRF0148122 | 1.840,00 € |
|--|------------------------------|------------|------------|

SERENDIPITY ISLAND

DESIGN FABRIZIO CRISÀ



MOTOR 800



FILTRO DE LARGA DURACIÓN



CLASE ENERGÉTICA

ISLA



CM 50



CM 65

VERSIÓN DE PARED PAG. 85

VERSÃO DA PAREDE PAG. 85

FICHA TÉCNICA FICHA TÉCNICA

| | |
|----------------------|---|
| Medidas Medidas | 120x60 cm |
| Versión Versão | Aspirante Aspirante |
| Acabados Acabamentos | Acero inoxidable + vidrio Aço inoxidável + vidro |

ACCESORIOS ACESSÓRIOS

| | | |
|---|------------|----------|
| Filtro de larga duración Long Life Filter | CFC0140094 | 190,00 € |
|---|------------|----------|

ILUMINACIÓN ILUMINAÇÃO

| | |
|-------------------------|-----------------|
| Tipo Tipo | Strip Led 1x7 W |
| Intensidad Intensidade | 119 LUX |
| Temperatura Temperatura | 4000 K |

RENDIMIENTO PERFORMANCE

| | |
|------------------------------------|---|
| Mandos Comandos | Pantalla táctil 3V+I Touch screen 3V+I |
| Nivel sonoro Nivel de ruído | 62 db(A) |
| Consumo total Absorção total | 207 W |
| Salida Diâmetro da saída | 150 mm |
| Clase energética Classe energética | A (A+/E) |

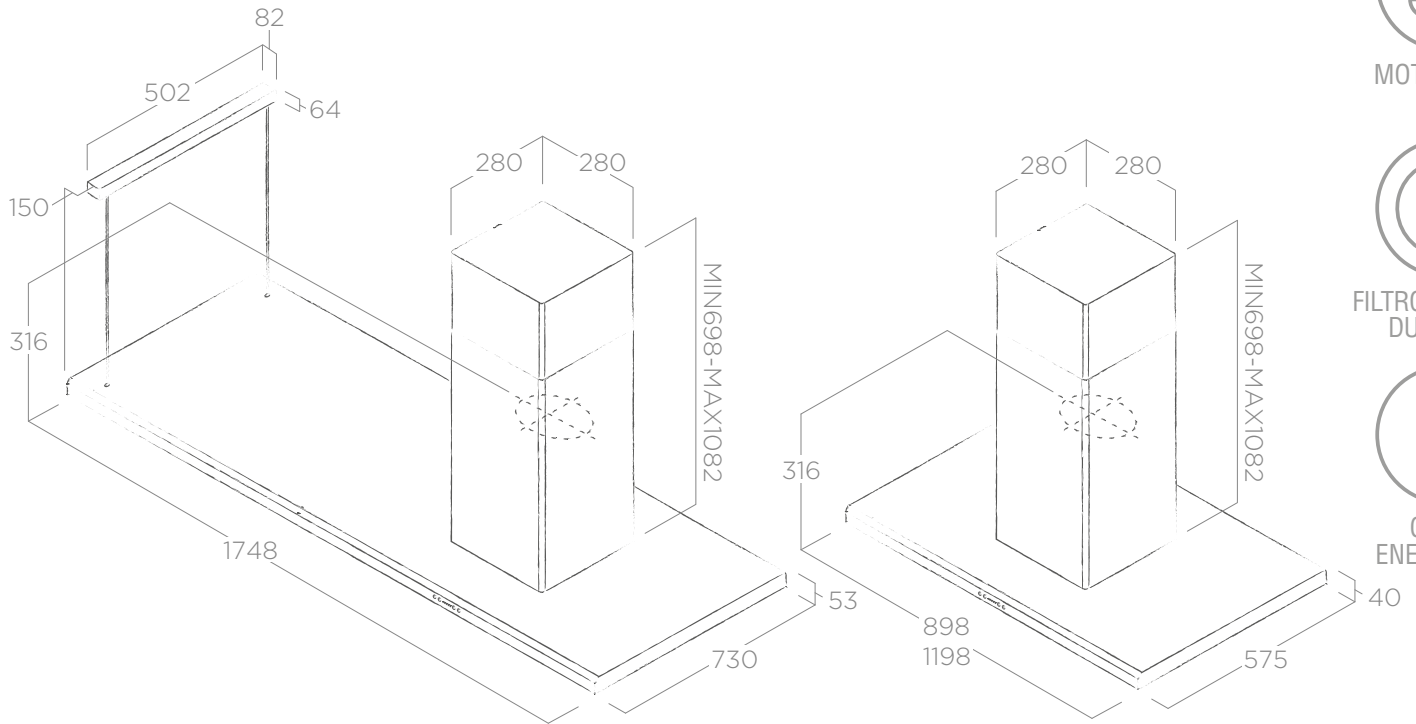
MODELO MODELO

| | | | |
|--|--------------------------------|------------|------------|
| Filtros de grasa de aluminio incluido Filtro anti-gordura de alumínio incluído | SERENDIPITY ISLAND IX/A/120X60 | PRF0120064 | 1.525,00 € |
|--|--------------------------------|------------|------------|



MOON ISLAND

ELICA DESIGN CENTER



MOTOR 1000



FILTRO DE LARGA DURACION



CLASE ENERGETICA



CM 50



CM 65

VERSIÓN DE PARED PAG. 86

VERSÃO DA PAREDE PAG. 86

FICHA TÉCNICA FICHA TÉCNICA

| | |
|----------|------------------------------------|
| Medidas | 90x57 - 120x57 - 175x73 cm |
| Versión | Aspirante - Filtrante (180cm) |
| Acabados | Acero inoxidable Aço inoxidável |

| ACCESORIOS ACESSÓRIOS | | | |
|--------------------------|---------------------|------------|---------|
| Filtro de carbón | Filtro de odores | CFC0141529 | 32,00 € |
| Filtro de larga duración | Long Life Filter | CFC0141725 | 71,00 € |
| Kit estructura smart | Kit estrutura Smart | KIT01600 | 97,00 € |

| ILUMINACIÓN ILUMINAÇÃO | |
|------------------------|---|
| Tipo | Neon 2x21W (90cm) 2X28W (120cm) 4x21W (180cm) |
| Intensidad | 210 (90cm) - 280 (120cm) - 252 (180cm) LUX |
| Temperatura | 6500 K |

| RENDIMIENTO PERFORMANCE | |
|-------------------------|---|
| Mandos | Pantalla táctil 3V+I Touch screen 3V+I |
| Nivel sonoro | 68 db(A) |
| Consumo total | 302 (90cm) - 316 (120cm) - 344 (180cm) W |
| Salida | 150 mm |
| Clase energética | C (A+/E) |

| | |
|---|-------------------------------|
| Filtros de grasa inox (90-120 cm) o filtros de grasa de aluminio (180 cm) | |
| Filtro anti-gordura de inox (90 - 120 cm) ou Filtro anti-gordura de alumínio (180 cm) | |
| Filtro de carbón incluido | Filtro de odores incluido (*) |

| MODELO MODELO | | |
|--------------------------|-------------|------------|
| MOON IS IX/A/60X90 | PRF0093507A | 1.420,00 € |
| MOON IS IX/A/60X120 | PRF0093541A | 1.625,00 € |
| MOON ISLAND IX/F/180 (*) | PRF0079552A | 1.980,00 € |



GALAXY ISLAND

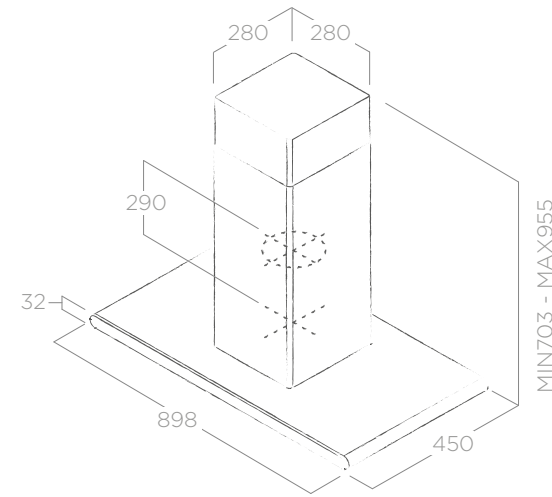
ELICA DESIGN CENTER



FICHA TÉCNICA FICHA TÉCNICA

| | |
|----------------------|--|
| Medidas Medidas | 90x45 cm |
| Versión Versão | Aspirante Aspirante |
| Acabados Acabamentos | Acero inoxidable + vidrio blanco/vidrio negro Aço inoxidável + vidro branco/vidro preto |

VERSIÓN DE PARED PAG. 87 VERSÃO DA PAREDE PAG. 87



ILUMINACIÓN ILUMINAÇÃO

| | |
|-------------------------|-------------|
| Tipo Tipo | Led 4x2,5 W |
| Intensidad Intensidade | 290 LUX |
| Temperatura Temperatura | 3500 K |

RENDIMIENTO PERFORMANCE

| | |
|------------------------------------|---|
| Mandos Comandos | Pantalla táctil 3V+2I Touch screen 3V+2I |
| Nivel sonoro Nivel de ruído | 69 db(A) |
| Consumo total Absorção total | 270 W |
| Salida Diâmetro da saída | 150 mm |
| Clase energética Classe energética | C (A**/E) |

Filtros de grasa de aluminio incluido Filtro anti-gordura de alumínio incluido

ACCESORIOS ACESSÓRIOS

| | | |
|---|------------|---------|
| Filtro de carbón Filtro de odores | CFC0141529 | 32,00 € |
| Filtro de larga duración Long Life Filter | CFC0141725 | 71,00 € |
| Kit estructura smart Kit estrutura Smart | KIT01600 | 97,00 € |

MODELO MODELO

| | | |
|----------------------------|-------------|------------|
| GALAXY ISLAND WHIX/A/90x45 | PRF0019192B | 1.155,00 € |
| GALAXY ISLAND BLIX/A/90x45 | PRF0017852B | 1.155,00 € |

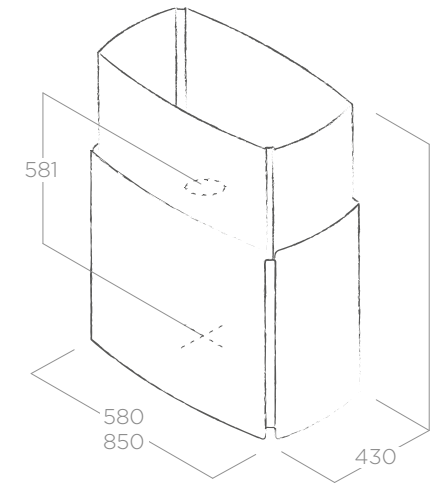
CHROME

ELICA DESIGN CENTER



FICHA TÉCNICA FICHA TÉCNICA

| | |
|----------------------|--|
| Medidas Medidas | 58x43 - 85x43 cm |
| Versión Versão | Aspirante Aspirante |
| Acabados Acabamentos | Acero inoxidable AISI 304 Aço inoxidável AISI 304 |



ILUMINACIÓN ILUMINAÇÃO

| | |
|-------------------------|--------------------------------------|
| Tipo Tipo | Neon 2x2,5 W (58cm) - 4x2,5 W (85cm) |
| Intensidad Intensidade | 174 LUX (58cm) - 348 LUX (85cm) |
| Temperatura Temperatura | 4000 K |

RENDIMIENTO PERFORMANCE

| | |
|------------------------------------|------------------------------------|
| Mandos Comandos | Magic Wand 3V+I 3S+B Magic Wand |
| Nivel sonoro Nivel de ruído | 55 db(A) |
| Consumo total Absorção total | 255 W (58cm) - 260 W (85cm) |
| Salida Diâmetro da saída | 120-150 mm |
| Clase energética Classe energética | B (A**/E) |

Filtros de grasa de aluminio incluido Filtro anti-gordura de alumínio incluido

ACCESORIOS ACESSÓRIOS

| | | |
|---|------------|----------|
| Filtro de larga duración Long Life Filter | CFC0141738 | 118,00 € |
| Control remoto blanco Control remoto branco | KIT0121468 | 73,50 € |
| Control remoto negro Control remoto preto | KIT0121469 | 73,50 € |
| Kit estructura EDS Kit estrutura EDS | KIT02308 | 97,00 € |

MODELO MODELO


| | | |
|--------------------|-----------|------------|
| CHROME EDS IX/A/58 | 69315976C | 1.715,00 € |
| CHROME EDS IX/A/85 | 69315977C | 1.820,00 € |



TECHHO

La luz es la esencia de la materia. Lullaby es la unión perfecta entre diseño y luminosidad, entre innovación y tecnología en todo su esplendor

A luz é a essência da matéria. Lullaby é a união perfeita entre design e luminosidade, entre inovação e tecnologia em todo seu esplendor.



LULLABY

DESIGN FABRIZIO CRISÀ



LULLABY

DESIGN FABRIZIO CRISÀ





LULLABY

DESIGN FABRIZIO CRISÀ

AWARDS



MOTOR 1000



LIGHTING



SILENCE

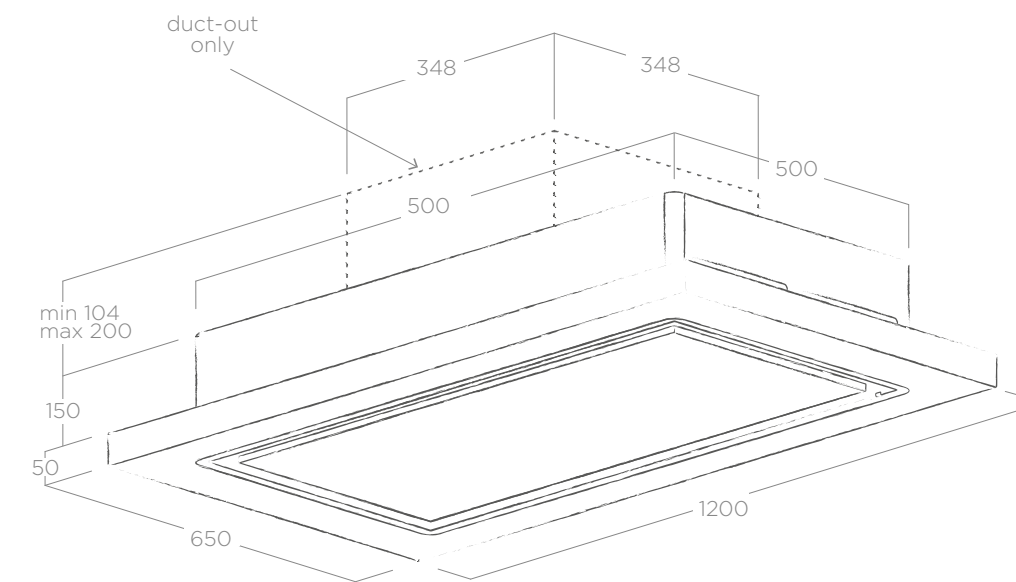


MATERIAL ESPECIAL



CLASE ENERGÉTICA

TECHO



FALSE CEILING NEEDED
ONLY FOR DUCT-OUT VERSION
CUT 470X960



TUNE WHITE



DIM LIGHT



FACIL INSTALACIÓN



FILTRO REVOLUTION



KG 38,6



KG 43,6



Accesorios de luz en la página 166/168
Acessórios iluminação na página 166/168



Kit repisa en la página 224
Kit prateleira na página 224

FICHA TÉCNICA FICHA TÉCNICA

| | | | |
|--|---|--|-----------------------|
| Medidas Medidas | 120x65 cm | ACCESORIOS ACESSÓRIOS | |
| Versión Versão | Aspirante Aspirante - Filtrante Filtrante | Filtro revolution Revolution filter | KIT0147861 240,00 € |
| Acabados Acabamentos | Madera lacada en blanco + acero inoxidable, madera roble natural + blanco efecto suave al tacto Madeira lacada branca + aço inoxidável, madeira de carvalho natural + branco efeito de toque suave | Filtro de fibra de carbono Filtro de fibra de carbono | KIT0147856 150,00 € |
| ILUMINACIÓN ILUMINAÇÃO | | Kit repisa de madera Kit prateleira de madeira | KIT0147858 300,00 € |
| Tipo Tipo | Panel led 28 W placa led 28 W | Kit repisa blanca Kit prateleira branco | KIT0147859 300,00 € |
| Intensidad Intensidade | 1123 LUX | Control remoto blanco Control remoto branco | KIT0121468 73,50 € |
| Temperatura Temperatura | 2400 - 5000 K | Control remoto negro Control remoto preto | KIT0121469 73,50 € |
| RENDIMIENTO PERFORMANCE | | MODELO MODELO | |
| Mandos Comandos | Control remoto 3V + 2I Controlo remoto 3V + 2I | LULLABY WOOD/A/120 | PRF0146229 1.900,00 € |
| Nivel sonoro Nivel de ruído | 53 db(A) - 64 db(A) (*) | LULLABY WOOD/F/120 (*) | PRF0146225 1.900,00 € |
| Consumo total Absorção total | 188 W - 214W (*) | LULLABY WH WOOD/A/120 | PRF0146227 1.900,00 € |
| Salida Diâmetro da saída | 150 mm | LULLABY WH WOOD/F/120 (*) | PRF0146226 1.900,00 € |
| Clase energética Classe energética | A (A+/E) | | |
| Filtros de grasa de aluminio incluido Filtro anti-gordura de alumínio incluido | | | |
| Filtro revolution incluido* Revolution Filter incluido* | | | |

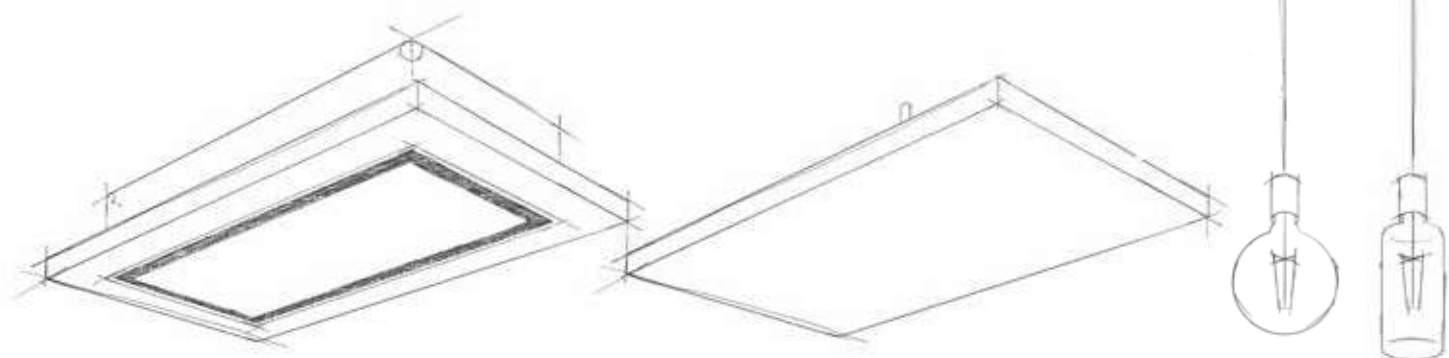


Control remoto incluido. Versiones disponibles en la página 235.
Controlo remoto incluído. Versões disponíveis na página 235.



Más detalles en la siguiente página
Mais detalhes na próxima página

SISTEMA MODULAR SISTEMA MODULAR



CAMPANA
EXAUSTOR



REPISA ADICIONAL
PRATELEIRA ADICIONAL



BOMBILLA 01 / BOMBILLA 02
LÂMPADA 01 / LÂMPADA 02

El diseño de Lullaby está pensado para acoger puntos de luz secundarios. Cables en textil trenzado de varios colores, en acero, en cobre o en cuerda, portalámpara en material cerámico, en cobre o en madera, amplias bombillas LED bulbo en tonalidad cálida, son sólo algunos ejemplos de los accesorios disponibles.

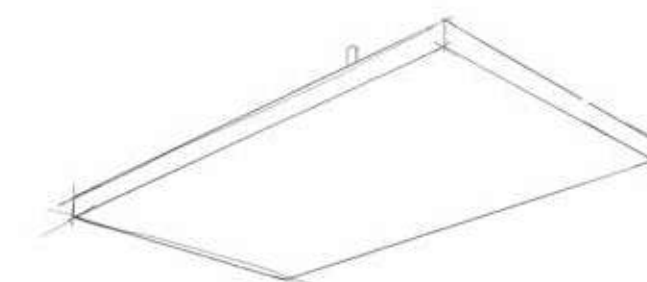
O design de Lullaby foi projetado para integrar pontos de iluminação secundários. Cabos em tecidos de várias cores, aço, cobre ou corda, um porta lâmpadas de cerâmica, cobre ou madeira, amplas lâmpadas LED com tons cálidos, são apenas alguns exemplos de alguns dos acessórios disponíveis.



REPISA PRATELEIRAS

Lullaby nació para fundirse de forma natural con la arquitectura en la que está insertada. La posibilidad de añadir una o más repisas adicionales de 80 cm cada una, en madera de roble o en blanco lacado, permiten personalizar la estética del producto.

Lullaby foi desenhado para se misturar naturalmente com a arquitetura do espaço no qual é inserido. A adição de uma ou mais prateleiras auxiliares, cada uma medindo 80 cm, tanto em madeira de carvalho ou madeira branca lacada, permite personalizar a estética do produto.





REPISA ADICIONAL
PRATELEIRA ADICIONAL

SKYDOME

DESIGN FABRIZIO CRISÀ

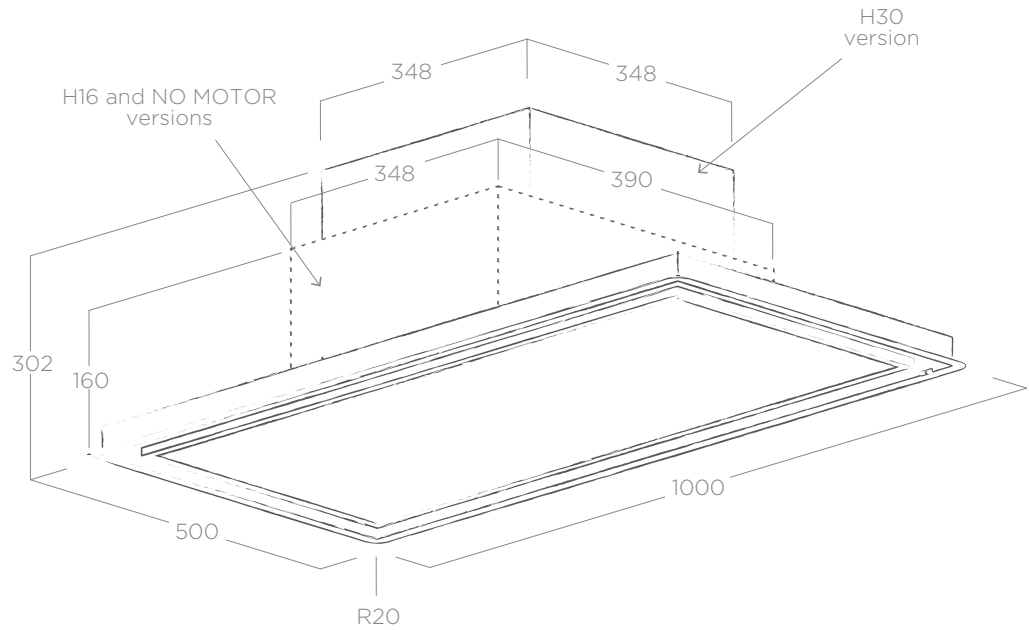
TECHO





SKYDOME

DESIGN FABRIZIO CRISÀ



TUNE WHITE
 DIM LIGHT
 H30 KG 29,5
 H16 KG 28,5
 NO MOT KG 26,5

- Accesorios de luz en la página 166/168**
Accessórios iluminação na página 166/168
- S.E.I System/Instalación para espacio reducido en la página 170**
S.E.I System/Instalação para espaço reduzido na página 170



MOTOR 1000



LIGHTING



SILENCE



FILTRO DE LARGA DURACIÓN



CLASE ENERGÉTICA

TECHO

FICHA TÉCNICA FICHA TÉCNICA

| | | | | |
|---|-------------------------------|----------------------|---|-----------------------|
| Medidas Medidas | 100X50 cm | | ACCESORIOS ACESSÓRIOS | |
| Versión Versão | Aspirante Aspirante | | Kit filtrante kit filtrante H30 | KIT0148449 55,00 € |
| Acabados Acabamentos | Blanco, branco | | Kit filtrante kit filtrante H16 | KIT0148450 75,00 € |
| ILUMINACIÓN ILUMINAÇÃO | | | Control remoto blanco Controlo remoto branco | KIT0121468 73,50 € |
| Tipo Tipo | Panel led 28 W placa led 28 W | | Control remoto negro Controlo remoto preto | KIT0121469 73,50 € |
| Intensidad Intensidade | 1123 LUX | | Motor intermedio Motor intermédio | KIT0147879 990,00 € |
| Temperatura Temperatura | 2400 - 5000 K | | Motor externo de pared Motor de parede externo | KIT0147880 1.300,00 € |
| RENDIMIENTO PERFORMANCE | | | Motor externo de techo Motor externo do teto | KIT0147881 2.300,00 € |
| Mandos Comandos | H16 | H30 | Motor externo para techo inclinado | KIT0147882 1.890,00 € |
| Nivel sonoro Nivel de ruído | Control remoto 3V+2I | Control remoto 3V+2I | Motor externo para teto inclinado | |
| Consumo total Absorção total | Control remoto 3V+2I | Control remoto 3V+2I | | |
| Salida Diâmetro da saída | 68 db(A) | 53 db(A) | | |
| Clase energética Classe energética | 198 W | 188 W | | |
| | 220x90 mm | 150 mm | | |
| | A (A+/E) | A (A+/E) | | |
| | | | MODELO MODELO | |
| | | | SKYDOME H16 A/100 | PRF0147735 1.700,00 € |
| | | | SKYDOME H30 A/100 | PRF0146232 1.700,00 € |
| | | | SKYDOME NO MOTOR A/100 | PRF0146230 1.400,00 € |

Control remoto incluido. Versiones disponibles en la página 235.
Control remoto incluido. Versões disponíveis na página 235.

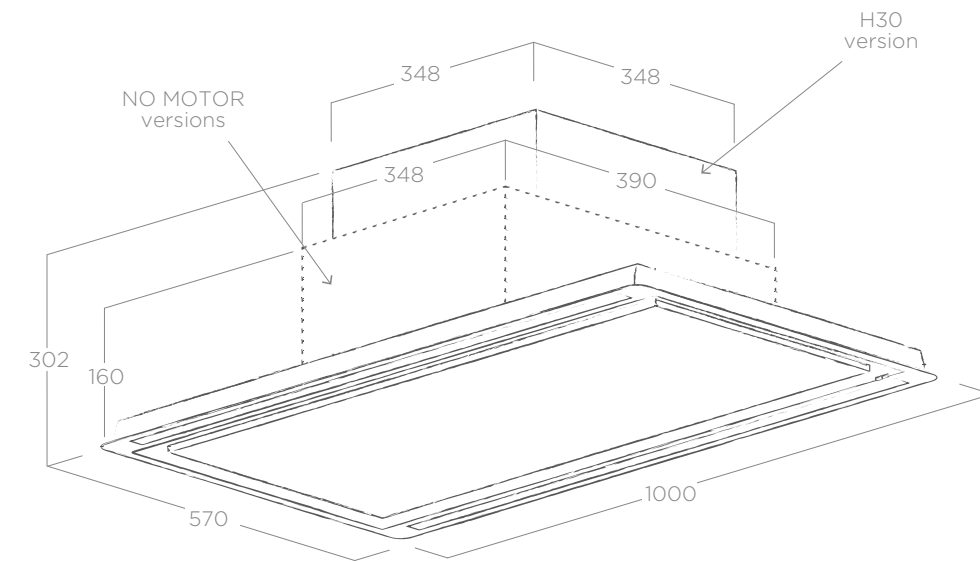
Motores externos disponibles en la página 223
Motores exteriores disponíveis na página 223

Filtros de grasa de aluminio incluido Filtro anti-gordura de alumínio incluido



HIGHLIGHT

DESIGN FABRIZIO CRISÀ



FALSE CEILING CUT: 550X980



Accesorios de luz en la página 166/168
Acessórios iluminação na página 166/168



S.E.I System/Instalación para espacio reducido en la página 170
S.E.I System/Instalação para espaço reduzido na página 170



MOTOR 1000



SILENCE



LIGHTING



FILTRO DE LARGA DURACIÓN



CLASE ENERGÉTICA

TECHO

FICHA TÉCNICA FICHA TÉCNICA

| | | | |
|--|---|--|-----------------------|
| Medidas Medidas | 100 x 50 cm | ACCESORIOS ACESSÓRIOS | |
| Versión Versão | Aspirante Aspirante | Kit filtrante Kit filtrante H30 | KIT0148449 55,00 € |
| Acabados Acabamentos | Vidrio blanco + marco blanco, Acero + marco acero Vidro branco + moldura branca, aço + moldura aço | Control remoto blanco Controlo remoto branco | KIT0121468 73,50 € |
| ILUMINACIÓN ILUMINAÇÃO | | Control remoto negro Controlo remoto preto | KIT0121469 73,50 € |
| Tipo Tipo | STRIP LED 2 x 14 W | Motor intermedio Motor intermédio | KIT0147879 990,00 € |
| Intensidad Intensidade | 563 LUX | Motor externo de pared Motor de parede externo | KIT0147880 1.300,00 € |
| Temperatura Temperatura | 2700-5000 K | Motor externo de techo Motor externo do teto | KIT0147881 2.300,00 € |
| RENDIMIENTO PERFORMANCE | | Motor externo para techo inclinado | KIT0147882 1.890,00 € |
| Mandos Comandos | Control remoto 3V+2I Controlo remoto 3V+2I | <p> Control remoto incluido. Versiones disponibles en la página 235. Controlo remoto incluido. Versões disponíveis na página 235.</p> <p> Motores externos disponibles en la página 223 Motores exteriores disponíveis na página 223</p> | |
| Nivel sonoro Nivel de ruído | 53 db(A) | MODELO MODELO | |
| Consumo total Absorção total | 188 W | HIGHLIGHT H30 WH/A/100 | PRF0146246 1.500,00 € |
| Salida Diámetro da saída | 150 mm | HIGHLIGHT NO MOTOR WH/A/100 | PRF0146248 1.100,00 € |
| Clase energética Classe energética | A (A++/E) | HIGHLIGHT H30 IX/A/100 | PRF0146245 1.500,00 € |
| Filtros de grasa de aluminio incluido Filtro anti-gordura de alumínio incluido | | HIGHLIGHT NO MOTOR IX/A/100 | PRF0146247 1.100,00 € |

ILLUSION

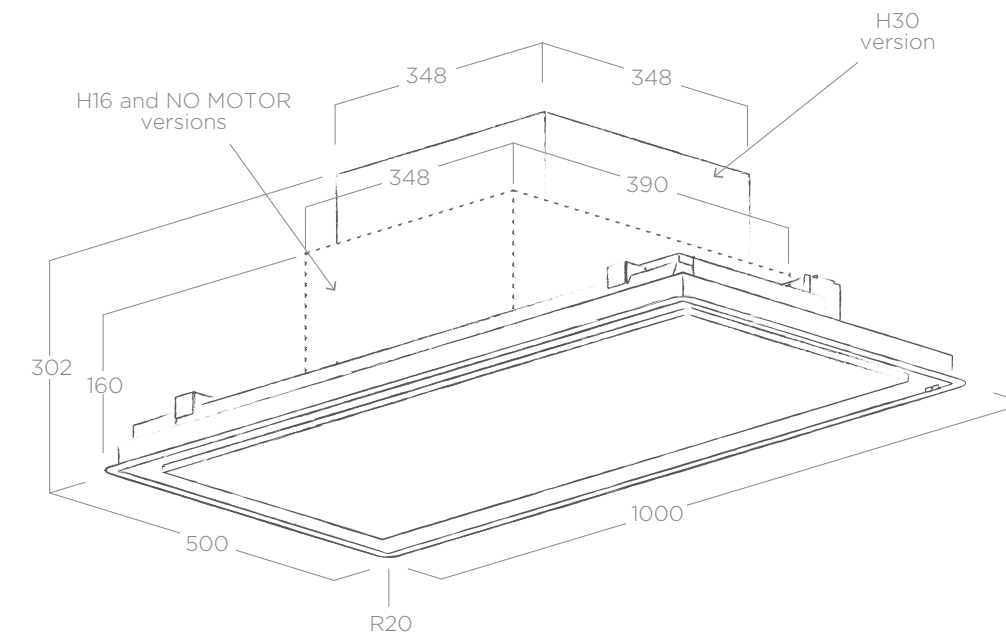
DESIGN FABRIZIO CRISÀ





ILLUSION

DESIGN FABRIZIO CRISÀ




FALSE CEILING CUT: 480X980



⊕ Accesorios de luz en la página 166/168
Acessórios iluminação na página 166/168

⊕ S.E.I System/Instalación para espacio reducido en la página 170
S.E.I System/Instalação para espaço reduzido na página 170



MOTOR 1000



SILENCE



LIGHTING



MATERIAL ESPECIAL



CLASE ENERGÉTICA A

TECHO

FICHA TÉCNICA FICHA TÉCNICA

| | |
|-------------------------------|--|
| Medidas Medidas | 100 x 50 cm |
| Versión Versão | Aspirante Aspirante |
| Acabados Acabamentos | Blanco + marco blanco, blanco barnizable + marco acero Branco + moldura branca, branco que pode ser pintado + moldura aço |
| ILUMINACIÓN ILUMINAÇÃO | |
| Tipo Tipo | STRIP LED 2 x 14 W |
| Intensidad Intensidade | 563 LUX |
| Temperatura Temperatura | 2700-5000 K |

| | | |
|------------------------------------|---|---|
| RENDIMIENTO PERFORMANCE | | |
| | H16 | H30 |
| Mandos Comandos | Control remoto 3V+2l Controlo remoto 3V+2l | Control remoto 3V+2l Controlo remoto 3V+2l |
| Nivel sonoro Nivel de ruído | 68 db(A) | 53 db(A) |
| Consumo total Absorção total | 198 W | 188 W |
| Salida Diâmetro da saída | 220x90 mm | 150 mm |
| Clase energética Classe energética | A (A++/E) | A (A++/E) |

| | | | |
|---|------------|------------|--|
| ACCESORIOS ACESSÓRIOS | | | |
| Kit filtrante Kit filtrante H30 | KIT0148449 | 55,00 € | |
| Kit filtrante Kit filtrante H16 | KIT0148450 | 75,00 € | |
| Control remoto blanco Controlo remoto branco | KIT0121468 | 73,50 € | |
| Control remoto negro Controlo remoto preto | KIT0121469 | 73,50 € | |
| Motor intermedio Motor intermédio | KIT0147879 | 990,00 € | |
| Motor externo de pared Motor de parede externo | KIT0147880 | 1.300,00 € | |
| Motor externo de techo Motor externo do teto | KIT0147881 | 2.300,00 € | |
| Motor externo para techo inclinado Motor externo para teto inclinado | KIT0147882 | 1.890,00 € | |

⊕ Control remoto incluido. Versiones disponibles en la página 235.
Controlo remoto incluido. Versões disponíveis na página 235.

⊕ Motores externos disponibles en la página 223
Motores exteriores disponíveis na página 223

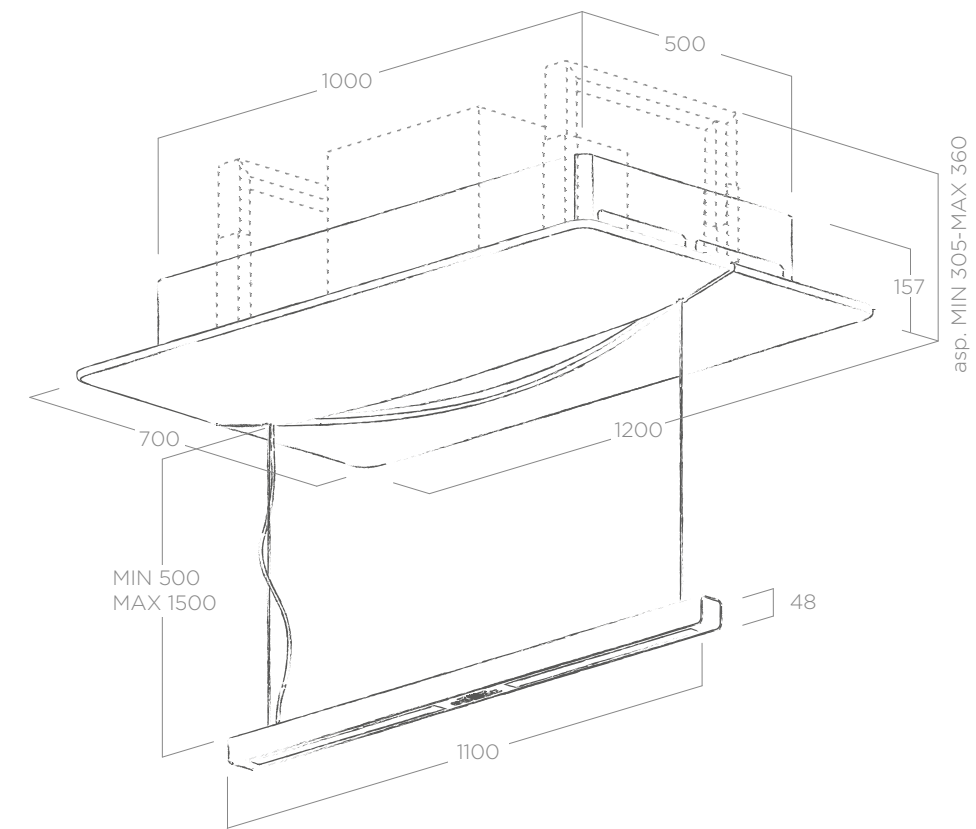
| | | |
|-------------------------------|------------|------------|
| MODELO MODELO | | |
| ILLUSION H16 WH/A/100 | PRF0147727 | 1.500,00 € |
| ILLUSION H30 WH/A/100 | PRF0146251 | 1.500,00 € |
| ILLUSION NO MOTOR WH/A/100 | PRF0146253 | 1.200,00 € |
| ILLUSION H16 PAINT/A/100 | PRF0147726 | 1.500,00 € |
| ILLUSION H30 PAINT/A/100 | PRF0146250 | 1.500,00 € |
| ILLUSION NO MOTOR PAINT/A/100 | PRF0146252 | 1.200,00 € |

Filtros de grasa de aluminio incluido Filtro anti-gordura de aluminio incluido



EMPTY SKY

DESIGN FABRIZIO CRISÀ



Control remoto incluido. Versiones disponibles en la página 235.
 Controlo remoto incluído. Versões disponíveis na página 235.

SENSOR TECHNOLOGY SYSTEM
 SENSOR TECHNOLOGY SYSTEM



MOTOR 1000



SILENCE



LIGHTING



MATERIAL ESPECIAL



CLASE ENERGÉTICA

TECHO

FICHA TÉCNICA FICHA TÉCNICA

| | |
|----------------------|--|
| Medidas Medidas | 120 x 70 cm |
| Versión Versão | Aspirante/Filtrante Aspirante/Filtrante |
| Acabados Acabamentos | Cristalplant blanco Cristalplant branco |

| ILUMINACIÓN ILUMINAÇÃO | |
|-------------------------|-------------------|
| Tipo Tipo | STRIP LED 1 x 7 W |
| Intensidad Intensidade | 81 LUX |
| Temperatura Temperatura | 4000 K |

| RENDIMIENTO PERFORMANCE | | |
|------------------------------------|---|--|
| Mandos Comandos | Pantalla táctil 3V+I Touch screen 3V+I | (*) Pantalla táctil 3V+I Touch screen 3V+I |
| Nivel sonoro Nivel de ruído | 58 db(A) | 60 db(A) |
| Consumo total Absorção total | 317 W | 267 W |
| Salida Diâmetro da saída | 150 mm | --- |
| Clase energética Classe energética | A+ (A+/E) | --- |

| ACCESORIOS ACESSÓRIOS | | | |
|---|------------|----------|--|
| Filtro revolution Revolution filter | CFC0141772 | 350,00 € | |
| Filtro de larga duración Long life filter | CFC0141809 | 102,00 € | |
| Control remoto blanco Control remoto branco | KIT0121468 | 73,50 € | |
| Control remoto negro Control remoto preto | KIT0121469 | 73,50 € | |

+

Cristalplant®, material hipoalergénico y no tóxico, resistente y agradable al tacto. Gracias a una esponja abrasiva incluida cualquier "agresión" superficial (como ralladuras y manchas difíciles) se pueden quitar, manteniendo sin cambios su aspecto en el tiempo.

Cristalplant®, material hipoalergénico e não-tóxico, resistente e agradável ao toque. Devido à almofada abrasiva incluída, cada tipo de 'agressão' superficial (tal como arranhões e manchas) pode ser removida, sem alterar a sua aparência ao longo do tempo.

+

Modelo no sujeto a certificación energética obligatoria. (*)
 Modelo não sujeitas à obrigatoriedade de certificação energética.

Filtros de grasa de aluminio incluido Filtro anti-gordura de aluminio incluido
 Filtro revolution incluido * Revolution filter incluido *

| MODELO MODELO | | |
|------------------------|------------|------------|
| EMPTY SKY WH/A/120 | PRF0120972 | 2.790,00 € |
| EMPTY SKY WH/F/120 (*) | PRF0120973 | 2.790,00 € |

UN NUEVO PUNTO DE LUZ Y DE VISTA UM NOVO PONTO DE LUZ E DE VISTA

La gama Ceiling de Elica asegura máximo confort en la cocina. Ocupa el espacio naturalmente destinado a la iluminación de la estancia y libera el ambiente de un incómodo estorbo. En este contexto, la campana se vuelve sistema de iluminación, un verdadero proyecto de luz.

A gama Ceiling de Elica, garante o máximo conforto na cozinha. Ela ocupa o espaço que é naturalmente destinado a iluminação do cômodo e livra o ambiente de obstruções inconvenientes. Nesse contexto, o exaustor se transforma em um sistema de iluminação, um verdadeiro projeto de luz.

MUCHA LUZ PARA EL AMBIENTE

La fuente de luz LED de alta intensidad de la campana inunda de luz la cocina y el living con sus más de 1000 Lux.



DIM LIGHT

En cada instante, su luminosidad regulable puede ser modulada para adaptarse al momento del día o a la actividad desarrollada en casa.



DIM LIGHT

A luz pode ser regulada a qualquer momento adaptando-se ao período do dia ou a situação da casa.



TUNE WHITE

La difusión de la luz, uniforme y bien calibrada crea atmósferas especiales, únicas por la posibilidad de escoger la tonalidad de blanco preferida (2400°K-5000°K).



TUNE WHITE

A difusão da luz, uniforme e calibrada cria uma atmosfera especial criada sendo única por sua capacidade de escolher o tom de branco desejado (2400°K-5000°K).



LUZ A SU ALCANCE

La luz y la funcionalidad de las nuevas Ceiling de Elica son controladas con el mando a distancia. La luz del producto y de los accesorios lámpara, como en el caso de una normal lámpara de araña, pueden ser controladas directamente incluso con el conmutador de pared del sistema doméstico.

ILUMINAÇÃO AO ALCANCE

Luz e funcionalidade, da nova gama de produtos Ceiling de Elica, são controladas por telecomando. A luz do produto e dos acessórios de lâmpada, assim como uma luminária, pode ser controlada por um interruptor de parede ligado ao sistema elétrico doméstico.



ACCESORIOS LUZ ACESSÓRIOS DE ILUMINAÇÃO

Los accesorios de luz Elica casan perfectamente con los modelos de la línea Ceiling. Por cada kit cable completo de portalámpara, se puede escoger la lámpara preferida para personalizar de la mejor forma cada ambiente según el gusto de cada uno.

- ✓ CONSUMO LÁMPARA 5 W
- ✓ CONSUMO MAX MANTENIDO POR LA CAMPANA 100 W
- ✓ CONTROLADAS POR AL MANDO A DISTANCIA
- ✓ CONTROLADAS POR EL CONMUTADOR DE PARED
- ✓ REGULABLES (ACCESORIO OPCIONAL)

Os acessórios de iluminação de Elica tem uma melhor sinergia com os modelos da gama Ceiling. Para cada kit de cabos, completo com porta lâmpadas, pode escolher seu tipo favorito de lâmpada para personalizar cada cômodo a seu próprio gosto.

- ✓ CONSUMO DA LÂMPADA 5 W
- ✓ CONSUMO MÁXIMO SUPORTADO PELO EXAUSTOR 100 W
- ✓ TELECOMANDO
- ✓ CONTROLADO POR INTERRUPTOR DE PAREDE
- ✓ REGULÁVEL (ACESSÓRIO OPCIONAL)

BOMBILLAS LAMPADAS



LÁMPARA LED
EDISON DE ORO
LÂMPADA LED
EDISON DE OURO
KIT0147865
35,00 €



LÁMPARA TUBULAR
LED DE ORO
LÂMPADA DE LED
TUBULAR DE OURO
KIT0147866
35,00 €



LÁMPARA LED
ESFERA DE ORO XXL
LÂMPADA DE LED
ESFERA DE OURO XXL
KIT0147862
90,00 €



LÁMPARA LED
ESFERA TRASPARENTE
LÂMPADA DE LED
ESFERA TRASPARENTE
KIT0147863
35,00 €



LÁMPARA LED
ESFERA DE ORO
LÂMPADA DE LED
ESFERA DE OURO
KIT0147864
35,00 €



Disponibile para los modelos Lullaby, Illusion, Skydome y Hilight.
Disponível para os modelos Lullaby, Illusion, Skydome e Hilight.

CABLES Y PORTALÁMPARAS CABOS E PORTA LÂMPADAS



KIT DE ILUMINACIÓN DE COBRE GRIS
KIT DE ILUMINAÇÃO DE COBRE CINZENTO



KIT0147867 55,00 €



KIT DE ILUMINACIÓN DE ALGODÓN RAYADO
KIT DE ILUMINAÇÃO DE ALGODÃO LISTRADO



KIT0147873 55,00 €



KIT DE ILUMINACIÓN ALGODÓN EN RAMA 2XL
KIT DE ILUMINAÇÃO DE ALGODÃO CRU 2XL



KIT0147868 55,00 €



KIT DE ILUMINACIÓN EFECTO SEDA
KIT DE ILUMINAÇÃO EFEITO DE SEDA



KIT0147874 55,00 €



KIT DE ILUMINACIÓN YUTE XL
KIT DE ILUMINAÇÃO JUTA XL



KIT0147869 55,00 €



KIT DE ILUMINACIÓN YUTE
KIT DE ILUMINAÇÃO JUTA



KIT0147875 55,00 €



KIT DE ILUMINACIÓN LINO NATURAL XL
KIT DE ILUMINAÇÃO LINHO NATURAL XL



KIT0147870 55,00 €



KIT DE ILUMINACIÓN LINO NATURAL GRIS
KIT DE ILUMINAÇÃO LINHO NATURAL CINZA



KIT0147876 55,00 €



KIT DE ILUMINACIÓN ALGODÓN BICOLOR
KIT DE ILUMINAÇÃO BICOLOR ALGODÃO



KIT0147872 55,00 €



KIT DE ILUMINACIÓN COBRE ESTAÑO
KIT DE ILUMINAÇÃO COBRE ESTANHO



KIT0147877 55,00 €

*Lámpara no incluida *Lâmpada não incluída

S.E.I. SYSTEM

Desde la necesidad de hacer el montaje de los modelos Ceiling prácticos y seguros, nace el nuevo sistema Super Easy Installation de Elica, gracias al cual la instalación se puede realizar con unos pocos y sencillos pasos, con total seguridad y salvaguardando tanto la estética del producto como la integridad del falso techo.

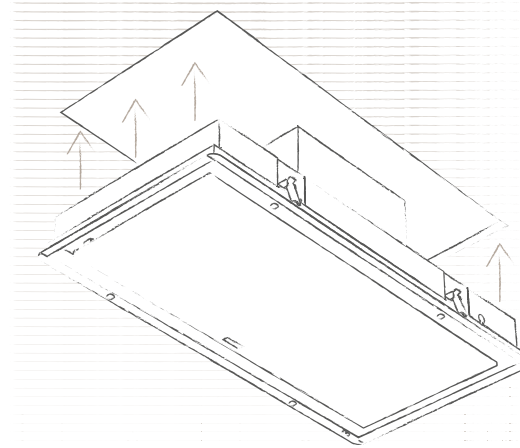
- ✓ SIMPLIFICACIÓN DE LAS OPERACIONES
- ✓ AHORRO DE TIEMPO EN LA FASE DE INSTALACIÓN
- ✓ MONTAJE SIN HERRAMIENTAS ESPECIALES
- ✓ MÁXIMA SEGURIDAD EN TODOS LOS PASAJES

A instalação dos produtos da gama Ceiling há de ser prática e segura. Por isso Elica criou o sistema Super Easy Installation. Com esse sistema, a instalação requer poucos e simples passos completamente seguros, assegurando tanto a estética do produto quanto a integridade do teto falso.

- ✓ SIMPLIFICAÇÃO DA OPERAÇÃO
- ✓ POUPE TEMPO NA FASE DE INSTALAÇÃO
- ✓ INSTALAÇÃO SEM FERRAMENTAS ESPECIAIS
- ✓ COMPLETAMENTE SEGURO EM TODOS OS PASSOS

1 ACERCAR EL PRODUCTO AL COMPARTIMENTO EN EL FALSO TECHO.

TRAGA O PRODUTO AO COMPARTIMENTO DO TETO FALSO.

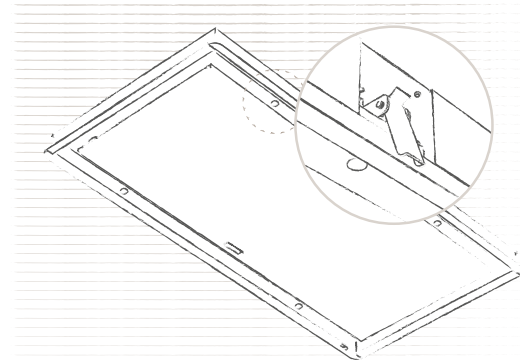


2 EMPUJAR EL PRODUCTO EN LA ABERTURA PRACTICADA.

IMPULSE O PRODUTO NA ABERTURA PRÁTICA.

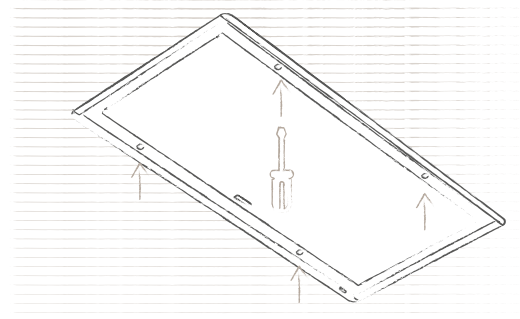
LOS SOPORTES BLOQUEAN EL PRODUCTO EN EL FALSO TECHO.

OS SUPORTES SEGURAM O PRODUTO NO TETO FALSO.



3 APRETAR LOS TORNILLOS PARA LA DEFINITIVA FIJACIÓN DEL PRODUCTO.

APERTE OS PARAFUSOS PARA FIXAR O PRODUTO.



Disponibile para los modelos Lullaby, Illusion, Skydome y Hilight.
Disponível para os modelos Lullaby, Illusion, Skydome e Hilight.

INSTALACIÓN SALVA ESPACIO INSTALAÇÃO QUE ECONOMIZA ESPAÇO

En el caso de ambientes de altura reducida, ya no será necesario renunciar al placer de escoger una campana de la gama Ceiling de Elica. A parte de la clásica versión H30, los modelos en versión H16 están diseñados para ser insertados en falsos techos más bajos que permiten mantener la máxima altura útil de la estancia, sin renunciar a la funcionalidad de la campana en versión aspiradora.

Caso o ambiente tenha uma altura limitada, já não será necessário renunciar ao prazer de ter um produto da gama Ceiling de Elica. Além da versão clássica H30, modelos na versão H16 foram desenhados para serem inseridos tetos falsos mais baixos. Eles mantêm a máxima altura útil do cômodo sem comprometer o desempenho do exaustor.



INSTALACIÓN H30 - INSTALAÇÃO DO H30



INSTALACIÓN H16 - INSTALAÇÃO DO H16



En los modelos H30 está prevista la posibilidad de salida en los 5 lados del box motor, decidiendo el lado donde conectar el tubo de salida del aire.

Nos modelos H30, podem haver saídas em todos os 5 lados da caixa de motor, permitindo-lhe decidir em que lado anexará a saída de ar.



Para la versión H16, en el momento de la instalación de la campana, se puede decidir si direccionar el tubo de salida del aire a la derecha o a la izquierda.

Na versão H16 no momento da instalação do exaustor, pode escolher a direção das saídas de ar, seja para a esquerda ou para a direita.

| | | |
|----------|-----|-----|
| HILIGHT | H30 | / |
| ILLUSION | H30 | H16 |
| SKYDOME | H30 | H16 |

SUSPENDIDAS

Un equilibrio entre emoción y tecnología. La combinación entre el acero pulido como un espejo y el vidrio esmerilado de Summilux acoge estilos de cocina diferentes, desde modernos hasta clásicos

Um equilíbrio entre emoção e tecnologia. A combinação de aço polido como um espelho e o vidro lacado de Summilux abrange diferentes estilos de cozinha, desde modernos até clássicos.



SUMMILUX

DESIGN FABRIZIO CRISÀ





SUMMILUX

DESIGN FABRIZIO CRISÀ

AWARDS



reddot design award
winner 2017



DESIGN
AWARD
2017



EUROPEAN
PRODUCT
DESIGN
AWARD



ICO 2
NICO
AWA 1
RDS 7



INTERIOR
INNOVATION
winner



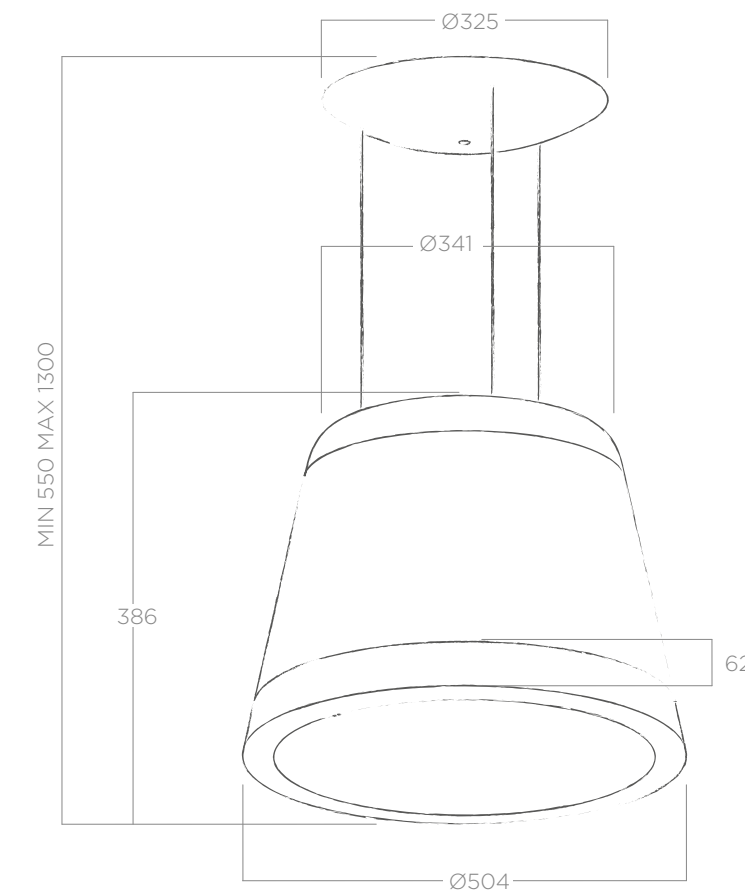
GOOD
DESIGN



INTERNATIONAL DESIGN
EXCELLENCE AWARD
2017



IDA
DESIGN
AWARDS
winner



DIM LIGHT



FACIL
INSTALACIÓN



FILTRO
REVOLUTION



CM 50



CM 65



MOTOR 600



LIGHTING



SILENCE



MATERIAL
ESPECIAL



CLASE
ENERGÉTICA

FICHA TÉCNICA FICHA TÉCNICA

| | |
|----------------------|--|
| Medidas Medidas | Ø 50 cm |
| Versión Versão | Filtrante Filtrante |
| Acabados Acabamentos | Cristal + metal cromado, cristal + metal cobre efecto brillante Vidro + metal cromado, vidro + metal efeito de cobre polido |

ILUMINACIÓN ILUMINAÇÃO

| | |
|-------------------------|--|
| Tipo Tipo | LED 9W + STRIP LED 30 W + STRIP LED 40 W |
| Intensidad Intensidade | 253 LUX |
| Temperatura Temperatura | 3500 K |

RENDIMIENTO PERFORMANCE

| | |
|------------------------------------|---|
| Mandos Comandos | Pantalla táctil 3V+I Touch screen 3V+I |
| Control remoto Controlo remoto | ✓ |
| Nivel sonoro Nivel de ruído | 53 db(A) |
| Consumo total Absorção total | 124 W |
| Salida Diâmetro da saída | 150 mm |
| Clase energética Classe energética | A (A++/E) |

Filtros de grasa de aluminio incluido Filtro anti-gordura de aluminio incluido
Filtro de larga duración incluido Filtro long life incluido

ACCESORIOS ACESSÓRIOS

| | | |
|--|------------|----------|
| Filtro revolution Revolution filter | CFC0140053 | 208,00 € |
| Filtro de larga duración Long life filter | CFC0140090 | 115,00 € |
| Kit de instalación pared cromado | KIT0146156 | 84,00 € |
| Kit instalação parede efeito de cobre polido | | |
| Kit de instalación pared cobre | KIT0146157 | 84,00 € |
| Kit instalação parede cobre | | |
| Kit extensión cables (5m) | KIT0112772 | 109,50 € |
| Kit extensão cabos (5m) | | |
| Control remoto blanco Controlo remoto branco | KIT0121468 | 73,50 € |
| Control remoto negro Controlo remoto preto | KIT0121469 | 73,50 € |



Control remoto incluido. Versiones disponibles en la página 235.
Controlo remoto incluido. Versões disponíveis na página 235.



También se puede instalar en la pared con el kit de instalación accesorio.
Também pode ser instalado na parede com o kit de instalação de acessórios.

MODELO MODELO

| | | |
|----------------------|------------|------------|
| SUMMILUX IX/F/50 | PRF0151810 | 1.950,00 € |
| SUMMILUX COPPER/F/50 | PRF0151811 | 1.950,00 € |

INTERSTELLAR

DESIGN FABRIZIO CRISÀ

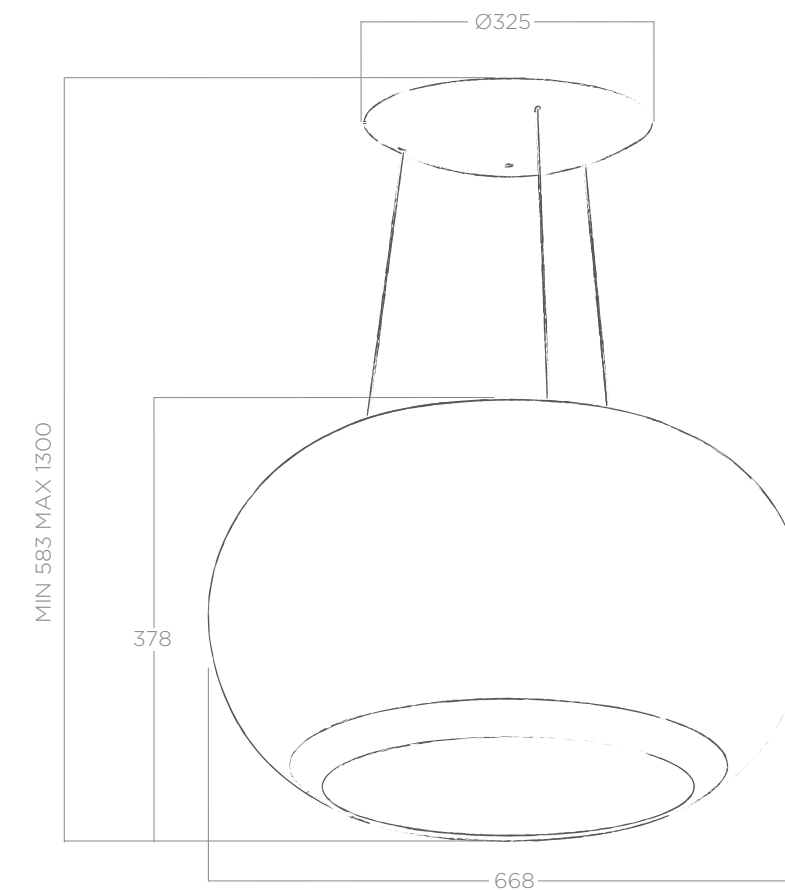




INTERSTELLAR

DESIGN FABRIZIO CRISÀ

AWARDS



MOTOR 600



LIGHTING



SILENCE



MATERIAL ESPECIAL



CLASE ENERGÉTICA A

SUSPENDIDAS

FICHA TÉCNICA FICHA TÉCNICA

| | |
|----------------------|--|
| Medidas Medidas | Ø 65 cm |
| Versión Versão | Filtrante Filtrante |
| Acabados Acabamentos | Cristal, cristal negro Vidro, vidro preto |

ILUMINACIÓN ILUMINAÇÃO

| | |
|-------------------------|---------------------------|
| Tipo Tipo | LED 9W + STRIP LED 2X40 W |
| Intensidad Intensidade | 253 LUX |
| Temperatura Temperatura | 3500 K |

RENDIMIENTO PERFORMANCE

| | |
|------------------------------------|---|
| Mandos Comandos | Pantalla táctil 3V+I Touch screen 3V+I |
| Control remoto Controlo remoto | ✓ |
| Nivel sonoro Nivel de ruído | 53 db(A) |
| Consumo total Absorção total | 134 W |
| Salida Diâmetro da saída | 150 mm |
| Clase energética Classe energética | A (A++/E) |

ACCESORIOS ACESSÓRIOS

| | | |
|--|------------|----------|
| Filtro revolution Revolution filter | CFC0140053 | 208,00 € |
| Filtro de larga duración Long life filter | CFC0140090 | 115,00 € |
| Kit extensión cables (5m) Kit extensão cabos (5m) | KIT0112772 | 109,50 € |
| Control remoto blanco Controlo remoto branco | KIT0121468 | 73,50 € |
| Control remoto negro Controlo remoto preto | KIT0121469 | 73,50 € |



Control remoto incluido. Versiones disponibles en la página 235.
Controlo remoto incluido. Versões disponíveis na página 235.

MODELO MODELO

| | | |
|----------------------|------------|------------|
| INTERSTELLAR IX/F/65 | PRF0151808 | 3.780,00 € |
| INTERSTELLAR BL/F/65 | PRF0151809 | 4.200,00 € |

Filtros de grasa de aluminio incluido Filtro anti-gordura de aluminio incluido
Filtro de larga duración incluido Filtro long life incluido




SHINING CAST IRON



SHINING COPPER



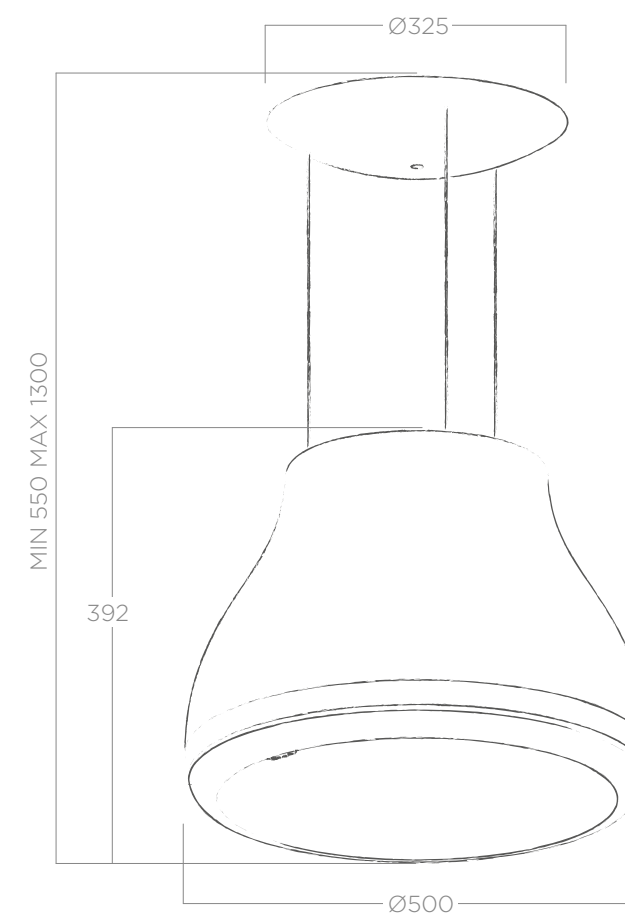
SHINING PELTROX



SHINING RUST

SHINING

DESIGN FABRIZIO CRISÀ



MOTOR 600



LIGHTING



SILENCE



MATERIAL ESPECIAL



CLASE ENERGÉTICA

FICHA TÉCNICA FICHA TÉCNICA

| | |
|------------------------------------|--|
| Medidas Medidas | Ø 50 cm |
| Versión Versão | Filtrante Filtrante |
| Acabados Acabamentos | Metal efecto peltrox, óxido, cobre, hierro fundido Metal efeito peltrox, ferrugem, cobre, ferro fundido |
| ILUMINACIÓN ILUMINAÇÃO | |
| Tipo Tipo | LED 9 W |
| Intensidad Intensidade | 253 LUX |
| Temperatura Temperatura | 3500 K |
| RENDIMIENTO PERFORMANCE | |
| Mandos Comandos | Pantalla táctil 3V+I Touch screen 3V+I |
| Control remoto Controlo remoto | ✓ |
| Nivel sonoro Nivel de ruído | 53 db(A) |
| Consumo total Absorção total | 54 W |
| Salida Diâmetro da saída | 150 mm |
| Clase energética Classe energética | A (A+/E) |

Filtros de grasa de aluminio incluido Filtro anti-gordura de alumínio incluido
Filtro de larga duración incluido Filtro long life incluido

| ACCESORIOS ACESSÓRIOS | | | |
|--|------------|----------|--|
| Filtro revolution Revolution filter | CFC0140053 | 208,00 € | |
| Filtro de larga duración Long life filter | CFC0140090 | 115,00 € | |
| Kit de instalación pared negro | KIT0146155 | 84,00 € | |
| Kit instalação parede preto | | | |
| Kit de instalación pared cromado | KIT0146156 | 84,00 € | |
| Kit instalação parede efeito de cobre polido | | | |
| Kit extensión cables (5m) | KIT0112772 | 109,50 € | |
| Kit extensão cabos (5m) | | | |
| Control remoto blanco Controlo remoto branco | KIT0121468 | 73,50 € | |
| Control remoto negro Controlo remoto preto | KIT0121469 | 73,50 € | |



Control remoto incluido. Versiones disponibles en la página 235.
Controlo remoto incluido. Versões disponíveis na página 235.



También se puede instalar en la pared con el kit de instalación accesorio.
Também pode ser instalado na parede com o kit de instalação de acessórios.

| MODELO MODELO | | |
|------------------------|-------------|------------|
| SHINING PELTROX/F/50 | PRF0120497A | 2.150,00 € |
| SHINING RUST/F/50 | PRF0120528A | 2.150,00 € |
| SHINING COPPER/F/50 | PRF0120529A | 2.150,00 € |
| SHINING CAST IRON/F/50 | PRF0120590A | 2.150,00 € |

ÉDITH

DESIGN FABRIZIO CRISÀ





ÉDITH ROCK
Placa de techo inox
Placa de teto inox

AWARDS



reddot design award
winner 2015

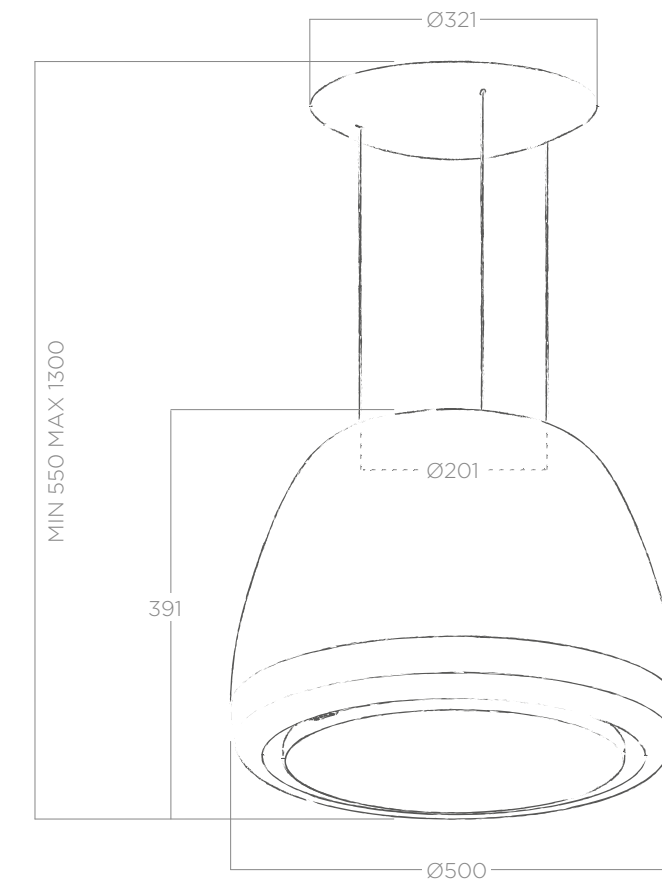


DESIGN
AWARD
2015



ICD 2
NIC 0
AWA 1
RDS 6
INTERIOR
INNOVATION
winner

ÉDITH
DESIGN FABRIZIO CRISÀ



MOTOR 600



LIGHTING



SILENCE



CLASE
ENERGÉTICA



ÉDITH CLASSIC
Placa de techo blanca
Placa de teto branca



ÉDITH HEAVYMetal
Placa de techo inox
Placa de teto inox



ÉDITH JAZZ
Placa de techo beige
Placa de teto bege

FICHA TÉCNICA FICHA TÉCNICA

| | |
|----------------------|---|
| Medidas Medidas | Ø 50 cm |
| Versión Versão | Filtrante Filtrante |
| Acabados Acabamentos | Metal coloreado, acero inoxidable brillante Metal colorido, aço inoxidável brilhante |

ILUMINACIÓN ILUMINAÇÃO

| | |
|-------------------------|---------|
| Tipo Tipo | LED 9 W |
| Intensidad Intensidade | 253 LUX |
| Temperatura Temperatura | 3500 K |

RENDIMIENTO PERFORMANCE

| | |
|------------------------------------|---|
| Mandos Comandos | Pantalla táctil 3V+I Touch screen 3V+I |
| Control remoto Control remoto | ✓ |
| Nivel sonoro Nivel de ruído | 53 db(A) |
| Consumo total Absorção total | 54 W |
| Salida Diâmetro da saída | 150 mm |
| Clase energética Classe energética | A (A++/E) |

ACCESORIOS ACESSÓRIOS

| | | |
|--|------------|----------|
| Filtro revolution Revolution filter | CFC0140053 | 208,00 € |
| Filtro de larga duración Long life filter | CFC0140090 | 115,00 € |
| Kit de instalación pared negro | KIT0146155 | 84,00 € |
| Kit instalação parede preto | | |
| Kit de instalación pared cromado | KIT0146156 | 84,00 € |
| Kit instalação parede efeito de cobre polido | | |
| Kit extensión cables (5m) | KIT0112772 | 109,50 € |
| Kit extensão cabos (5m) | | |
| Control remoto blanco Control remoto branco | KIT0121468 | 73,50 € |
| Control remoto negro Control remoto preto | KIT0121469 | 73,50 € |



Control remoto incluido. Versiones disponibles en la página 235.
Control remoto incluido. Versões disponíveis na página 235.



También se puede instalar en la pared con el kit de instalación accesorio.
Também pode ser instalado na parede com o kit de instalação de acessórios.

MODELO MODELO

| | | |
|-----------------------|------------|------------|
| EDITH CLASSIC/F/50 | PRF0098360 | 1.630,00 € |
| EDITH ROCK/F/50 | PRF0098361 | 1.630,00 € |
| EDITH JAZZ/F/50 | PRF0098362 | 1.630,00 € |
| EDITH HEAVYMetal/F/50 | PRF0098364 | 1.730,00 € |

Filtros de grasa de aluminio incluido Filtro anti-gordura de aluminio incluido
Filtro de larga duración incluido Filtro long life incluido




AUDREY JAZZ
Placa de techo beige
Placa de teto bege



AUDREY CLASSIC
Placa de techo blanca
Placa de teto branca



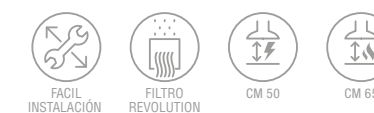
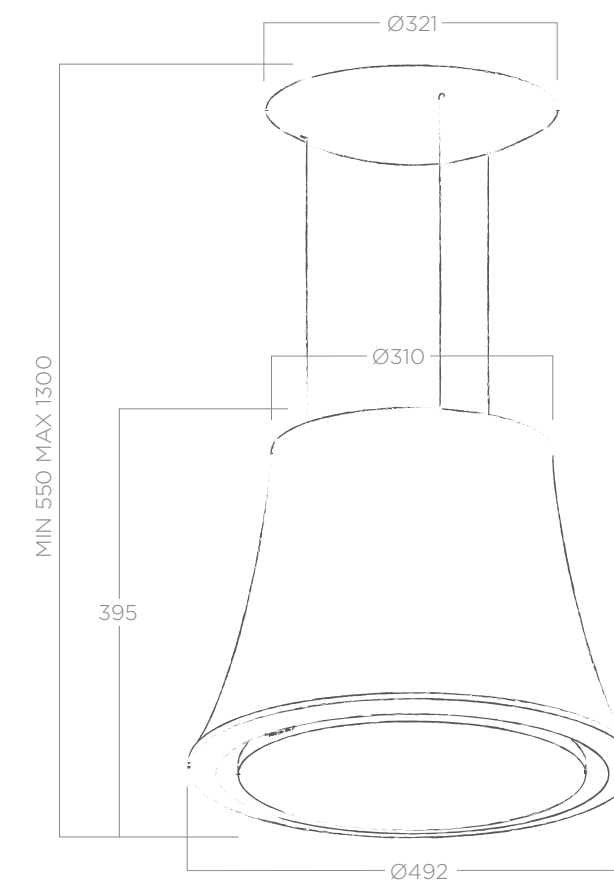
AUDREY ROCK
Placa de techo inox
Placa de teto inox



AUDREY HEAVYMETAL
Placa de techo inox
Placa de teto inox

AUDREY

DESIGN FABRIZIO CRISÀ



MOTOR 600



LIGHTING



SILENCE



CLASE ENERGÉTICA

FICHA TÉCNICA FICHA TÉCNICA

| | |
|----------------------|---|
| Medidas Medidas | Ø 50 cm |
| Versión Versão | Filtrante Filtrante |
| Acabados Acabamentos | Metal coloreado, acero inoxidable brillante Metal colorido, aço inoxidável brilhante |

ILUMINACIÓN ILUMINAÇÃO

| | |
|-------------------------|---------|
| Tipo Tipo | LED 9 W |
| Intensidad Intensidade | 253 LUX |
| Temperatura Temperatura | 3500 K |

RENDIMIENTO PERFORMANCE

| | |
|------------------------------------|---|
| Mandos Comandos | Pantalla táctil 3V+I Touch screen 3V+I |
| Control remoto Controlo remoto | ✓ |
| Nivel sonoro Nivel de ruído | 53 db(A) |
| Consumo total Absorção total | 54 W |
| Salida Diâmetro da saída | 150 mm |
| Clase energética Classe energética | A (A++/E) |

ACCESORIOS ACESSÓRIOS

| | | |
|--|------------|----------|
| Filtro revolution Revolution filter | CFC0140053 | 208,00 € |
| Filtro de larga duración Long life filter | CFC0140090 | 115,00 € |
| Kit de instalación pared negro Kit instalação parede preto | KIT0146155 | 84,00 € |
| Kit de instalación pared cromado Kit instalação parede efeito de cobre polido | KIT0146156 | 84,00 € |
| Kit extensión cables (5m) Kit extensão cabos (5m) | KIT0112772 | 109,50 € |
| Control remoto blanco Controlo remoto branco | KIT0121468 | 73,50 € |
| Control remoto negro Controlo remoto preto | KIT0121469 | 73,50 € |



Control remoto incluido. Versiones disponibles en la página 235.
Controlo remoto incluido. Versões disponíveis na página 235.



También se puede instalar en la pared con el kit de instalación accesorio.
Também pode ser instalado na parede com o kit de instalação de acessórios.

MODELO MODELO

| | | |
|------------------------|------------|------------|
| AUDREY CLASSIC/F/50 | PRF0098365 | 1.630,00 € |
| AUDREY ROCK/F/50 | PRF0098366 | 1.630,00 € |
| AUDREY JAZZ/F/50 | PRF0098367 | 1.630,00 € |
| AUDREY HEAVYMETAL/F/50 | PRF0098368 | 1.730,00 € |

Filtros de grasa de aluminio incluido Filtro anti-gordura de alumínio incluido
Filtro de larga duración incluido Filtro long life incluido



SEASHELL WHITE



SEASHELL BLACK



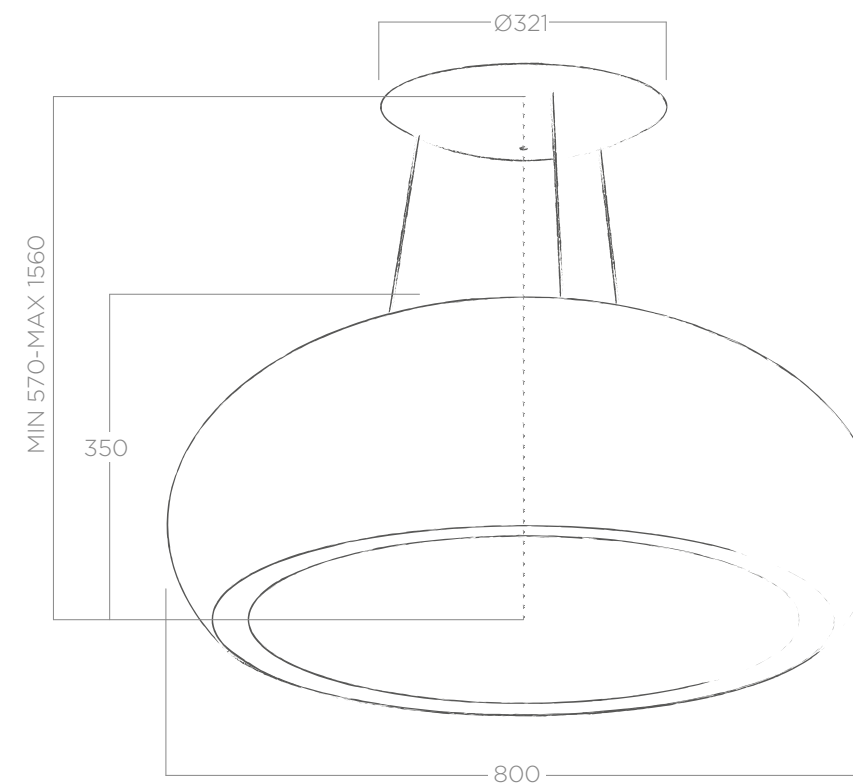
SEASHELL INOX



SEASHELL MATT WHITE

SEASHELL

DESIGN FABRIZIO CRISÀ



MOTOR 1000



LIGHTING



SILENCE



FILTRO DE LARGA DURACIÓN



CM 60



CM 70

FICHA TÉCNICA FICHA TÉCNICA

| | |
|----------------------|--|
| Medidas Medidas | 80 cm |
| Versión Versão | Filtrante Filtrante |
| Acabados Acabamentos | Blanco perla, blanco mate, negro mate, inox brillante Banco pérola, branco fosco, preto fosco, aço inoxidável brilhante |

| | |
|-------------------------------|---------------|
| ILUMINACIÓN ILUMINAÇÃO | |
| Tipo Tipo | NEON 4 x 24 W |
| Intensidad Intensidade | 1300 LUX |
| Temperatura Temperatura | 6500 K |

| | |
|--------------------------------|---|
| RENDIMIENTO PERFORMANCE | |
| Mandos Comandos | Control remoto 3V+I Controlo remoto 3V+I |
| Nivel sonoro Nível de ruído | 67 db(A) |
| Consumo total Absorção total | 346 W |

Filtros de grasa de aluminio incluido Filtro anti-gordura de alumínio incluido
Filtro de larga duración incluido Filtro long life incluido

| | | |
|---|------------|----------|
| ACCESORIOS ACESSÓRIOS | | |
| Filtro de larga duración Long life filter | CFC0141725 | 71,00 € |
| Kit extensión cables (2,5m) | KIT0067590 | 120,00 € |
| Kit extensão cabos (2,5m) | | |
| Control remoto blanco | KIT0121468 | 73,50 € |
| Controlo remoto branco | | |
| Control remoto negro | KIT0121469 | 73,50 € |
| Controlo remoto preto | | |



Control remoto incluido. Versiones disponibles en la página 235.
Controlo remoto incluido. Versões disponíveis na página 235.



Modelo no sujeto a certificación energética obligatoria. (*)
Modelo não sujeitas à obrigatoriedade de certificação energética.

| | | |
|----------------------|-------------|------------|
| MODELO MODELO | | |
| SEASHELL WH/F/80 | PRF0024262A | 2.470,00 € |
| SEASHELL WH MAT/F/80 | PRF0098392 | 2.470,00 € |
| SEASHELL BL/F/80 | PRF0098393 | 2.470,00 € |
| SEASHELL IX/F/80 | PRF0098394 | 2.520,00 € |

PIX

DESIGN FABRIZIO CRISÀ





PIX JEANS



PIX WHITE



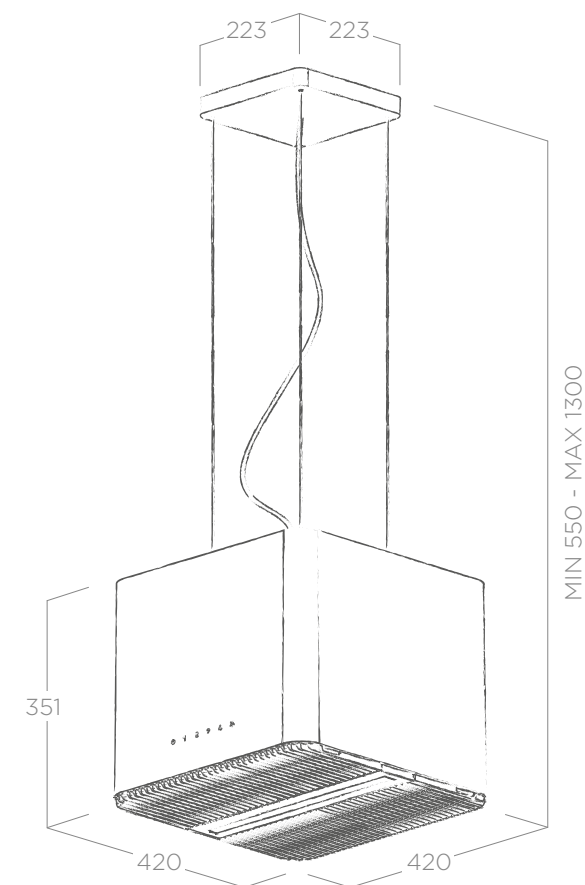
PIX CONCRETE



PIX BLACK

PIX

DESIGN FABRIZIO CRISÀ



MOTOR 600



LIGHTING



SILENCE



MATERIAL ESPECIAL



CLASE ENERGÉTICA

FICHA TÉCNICA FICHA TÉCNICA

| | |
|----------------------|---|
| Medidas Medidas | 42 x 42 cm |
| Versión Versão | Filtrante Filtrante |
| Acabados Acabamentos | Blanco, negro, efecto cemento, efecto denim Branco, preto, efeito de cimento, efeito de denim |

| | |
|-------------------------|-------------------|
| ILUMINACIÓN ILUMINAÇÃO | |
| Tipo Tipo | STRIP LED 1 x 7 W |
| Intensidad Intensidade | 281 LUX |
| Temperatura Temperatura | 3500 K |

| | |
|------------------------------------|---|
| RENDIMIENTO PERFORMANCE | |
| Mandos Comandos | Pantalla táctil 3V+I Touch screen 3V+I |
| Nivel sonoro Nivel de ruído | 60 db(A) |
| Consumo total Absorção total | 207 W |
| Salida Diâmetro da saída | 150 mm |
| Clase energética Classe energética | A (A++/E) |

Filtros de grasa de aluminio incluido Filtro anti-gordura de alumínio incluido
Filtro de larga duración incluido Filtro long life incluido

| | | | |
|--|------------|----------|--|
| ACCESORIOS ACESSÓRIOS | | | |
| Filtro de larga duración Long life filter | KIT0147175 | 120,00 € | |
| Kit de instalación pared Kit instalação parede | KIT0146153 | 84,00 € | |
| Kit extensión cables (2,5m) Kit extensão cabos (2,5m) | KIT0147941 | 150,00 € | |
| Kit extensión cables (5m) Kit extensão cabos (5m) | KIT0147942 | 180,00 € | |



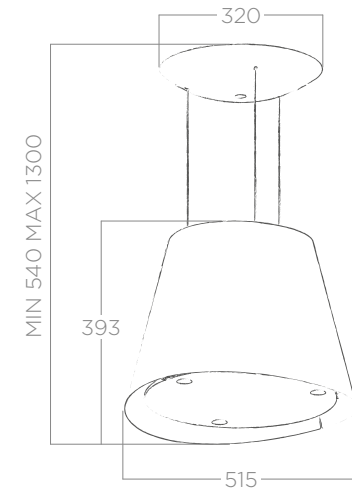
También se puede instalar en la pared con el kit de instalación accesorio.
Também pode ser instalado na parede com o kit de instalação de acessórios.

| | | | |
|-------------------|------------|------------|--|
| MODELO MODELO | | | |
| PIX WH/F/42 | PRF0145561 | 1.240,00 € | |
| PIX BL/F/42 | PRF0146220 | 1.240,00 € | |
| PIX CONCRETE/F/42 | PRF0146222 | 1.240,00 € | |
| PIX JEANS/F/42 | PRF0146221 | 1.240,00 € | |



FICHA TÉCNICA FICHA TÉCNICA

Medidas Medidas Ø 50 cm
 Versión Versão Filtrante Filtrante
 Acabados Acabamentos Acero inoxidable, negro, blanco
 Aço inoxidável, preto, branco



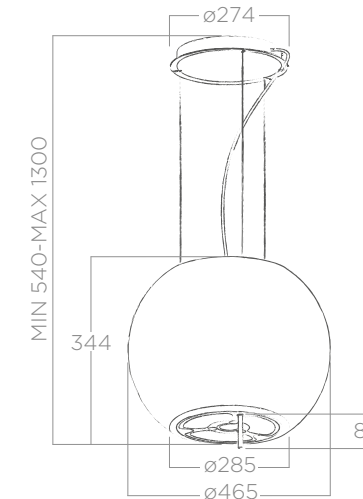
| ILUMINACIÓN ILUMINAÇÃO | |
|---|---|
| Tipo Tipo | LED 3 x 2,5 W |
| Intensidad Intensidade | 218 LUX |
| Temperatura Temperatura | 4000 K |
| RENDIMIENTO PERFORMANCE | |
| Mandos Comandos | Pantalla táctil 3V+I Touch screen 3V+I |
| Nivel sonoro Nivel de ruído | 63 db(A) |
| Consumo total Absorção total | 207 W |
| Salida Diâmetro da saída | 150 mm |
| Clase energética Classe energética | A (A+/E) |
| Filtros de grasa de aluminio incluido Filtro anti-gordura de alumínio incluido Filtro de larga duración incluido Filtro long life incluido | |
| ACCESORIOS ACESSÓRIOS | |
| Filtro de larga duración Long life filter | CFC0140088 53,00 € |
| Kit de instalación pared Kit instalação parede | KIT0121394 84,00 € |
| Kit extensión cables (2,5m) Kit extensão cabos (2,5m) | KIT01889 61,00 € |
| Kit extensión cables (5m) Kit extensão cabos (5m) | KIT01921 109,50 € |
| MODELO MODELO | |
| EASY IX/F/50 | PRF0120354 1.260,00 € |
| EASY BL/F/50 | PRF0120352 1.260,00 € |
| EASY WH/F/50 | PRF0119940 1.260,00 € |

+ También se puede instalar en la pared con el kit de instalación accesorio.
 Também pode ser instalado na parede com o kit de instalação de acessórios.



FICHA TÉCNICA FICHA TÉCNICA

Medidas Medidas Ø 47 cm
 Versión Versão Filtrante Filtrante
 Acabados Acabamentos Acero inoxidable + vidrio
 Aço inoxidável + vidro



| ILUMINACIÓN ILUMINAÇÃO | |
|---|------------------------------------|
| Tipo Tipo | LED 1x5 W + LED 3x3 W |
| Intensidad Intensidade | 300 LUX |
| Temperatura Temperatura | 3000 K |
| RENDIMIENTO PERFORMANCE | |
| Mandos Comandos | Magic Wand 3V+I 3S+B Magic Wand |
| Nivel sonoro Nivel de ruído | 66 db(A) |
| Consumo total Absorção total | 234 W |
| Salida Diâmetro da saída | 150 mm |
| Clase energética Classe energética | B (A+/E) |
| Filtros de grasa de aluminio incluido Filtro anti-gordura de alumínio incluido Filtro de larga duración incluido Filtro long life incluido | |
| ACCESORIOS ACESSÓRIOS | |
| Filtro de larga duración Long life filter | CFC0140384 100,00 € |
| Control remoto blanco Controlo remoto branco | KIT0121468 73,50 € |
| Control remoto negro Controlo remoto preto | KIT0121469 73,50 € |
| Kit extensión cables (2,5m) Kit extensão cabos (2,5m) | KIT01889 61,00 € |
| Kit extensión cables (5m) Kit extensão cabos (5m) | KIT01921 109,50 € |
| MODELO MODELO | |
| STAR IX/F 47 | 65414592A 2.970,00 € |

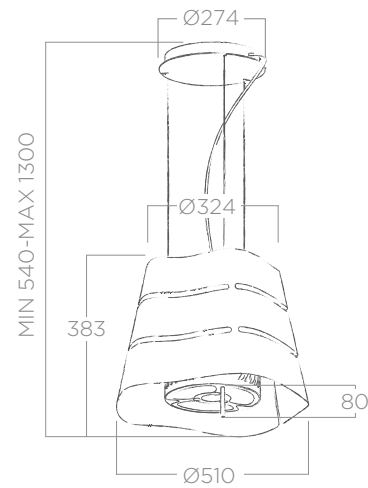
+ Kit control remoto a pedido. Versiones disponibles en la página 235.
 Kit controlo remoto a pedido. Versões disponíveis na página 235.





FICHA TÉCNICA FICHA TÉCNICA

Medidas Medidas Ø 51 cm
Versión Versão Filtrante Filtrante
Acabados Acabamentos Acero inoxidable, negro
Aço inoxidável, preto



ILUMINACIÓN ILUMINAÇÃO

Tipo Tipo LED 1x5 W + LED 3x3 W
Intensidad Intensidade 300 LUX
Temperatura Temperatura 3000 K

RENDIMIENTO PERFORMANCE

Mandos Comandos Magic Wand 3V+I
3S+B Magic Wand
Nivel sonoro Nivel de ruído 66 db(A)
Consumo total Absorção total 234 W
Salida Diâmetro da saída 150 mm
Clase energética Classe energética B (A**/E)

Filtros de grasa de aluminio incluido Filtro anti-gordura de alumínio incluido
Filtro de larga duración incluido Filtro long life incluido

ACCESORIOS ACESSÓRIOS

| | | |
|---|------------|----------|
| Filtro de larga duración Long life filter | CFC0140384 | 100,00 € |
| Control remoto blanco Control remoto branco | KIT0121468 | 73,50 € |
| Control remoto negro Control remoto preto | KIT0121469 | 73,50 € |
| Kit extensión cables (2,5m) Kit extensão cabos (2,5m) | KIT01889 | 61,00 € |
| Kit extensión cables (5m) Kit extensão cabos (5m) | KIT01921 | 109,50 € |

MODELO MODELO

| | | |
|--------------|-------------|------------|
| WAVE IX/F/51 | 65414588A | 1.460,00 € |
| WAVE BL/F/51 | PRF0090419B | 1.460,00 € |



Posibilidad de instalar tanto en techo como en pared: soporte y cable incluidos.
Ele pode ser instalado no teto ou na parede: cabos e suportes são incluídos na confecção.

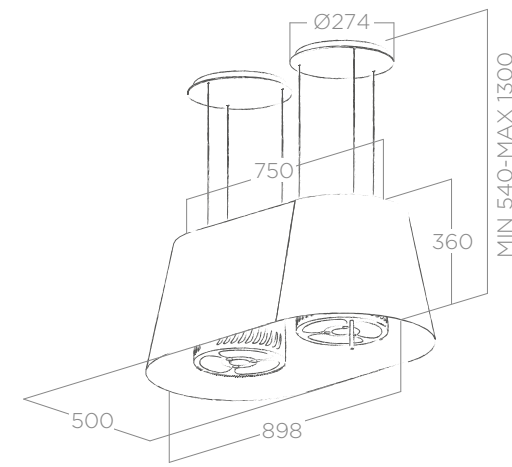


Kit control remoto a pedido. Versiones disponibles en la página 235.
Kit controlo remoto a pedido. Versões disponíveis na página 235.



FICHA TÉCNICA FICHA TÉCNICA

Medidas Medidas 90 cm
Versión Versão Filtrante Filtrante
Acabados Acabamentos Acero inoxidable
Aço inoxidável



ILUMINACIÓN ILUMINAÇÃO

Tipo Tipo LED 2 x 5 W
Intensidad Intensidade 350 LUX
Temperatura Temperatura 3000 K

RENDIMIENTO PERFORMANCE

Mandos Comandos Magic Wand 3V+I
3S+B Magic Wand
Nivel sonoro Nivel de ruído 73 db(A)
Consumo total Absorção total 288 W

Filtros de grasa de aluminio incluido Filtro anti-gordura de alumínio incluido
Filtro de larga duración incluido Filtro long life incluido

ACCESORIOS ACESSÓRIOS

| | | |
|---|-------------|----------|
| Filtro de larga duración Long life filter | CFC0140384* | 100,00 € |
| Control remoto blanco Control remoto branco | KIT0121468 | 73,50 € |
| Control remoto negro Control remoto preto | KIT0121469 | 73,50 € |
| Kit extensión cables (2,5m) Kit extensão cabos (2,5m) | KIT01889* | 61,00 € |
| Kit extensión cables (5m) Kit extensão cabos (5m) | KIT01921* | 109,50 € |

(*) pedir dos piezas encomendar duas peças

MODELO MODELO

| | | |
|--------------|-----------|------------|
| TWIN IX/F/90 | 65414590A | 2.215,00 € |
|--------------|-----------|------------|



Kit control remoto a pedido. Versiones disponibles en la página 235.
Kit controlo remoto a pedido. Versões disponíveis na página 235.



Modelo no sujeto a certificación energética obligatoria. (*)
Modelo não sujeitas à obrigatoriedade de certificação energética.





DOWNDRAFT

See you es la esencia del minimalismo. La elegancia del acero, el diseño atemporal del vidrio: todo a su alcance, con el sistema de touch control de See You.

See You é a essência do minimalismo. A elegância do aço, o design sem tempo do vidro: tudo ao seu alcance, com o sistema touch control de See You.

SEE YOU

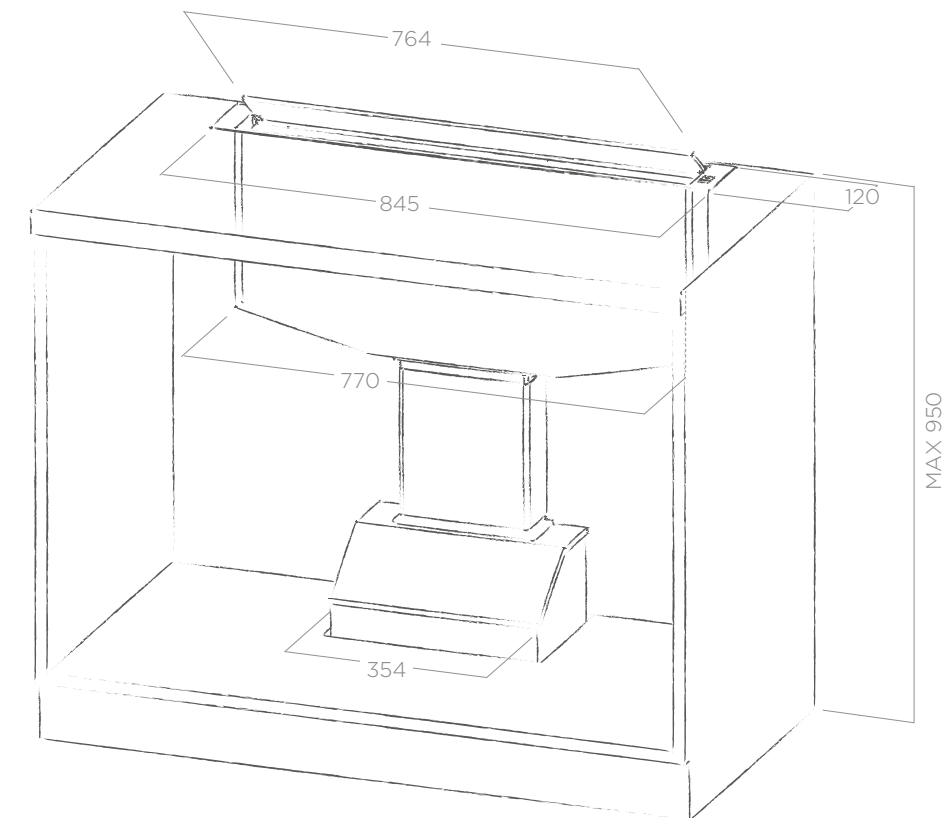
DESIGN FABRIZIO CRISÀ





SEE YOU

DESIGN FABRIZIO CRISÀ



MOTOR 800



FACIL
INSTALACIÓN



CLASE
ENERGÉTICA



FILTRO DE LARGA
DURACIÓN

FICHA TÉCNICA FICHA TÉCNICA

| | |
|----------------------|--|
| Medidas Medidas | 90 cm |
| Versión Versão | Aspirante Aspirante |
| Acabados Acabamentos | Acero inoxidable, negro Aço inoxidável, preto |

RENDIMIENTO PERFORMANCE

| | |
|------------------------------------|---|
| Mandos Comandos | Pantalla táctil 3V+I Touch screen 3V+I |
| Nivel sonoro Nivel de ruído | 68 db(A) |
| Consumo total Absorção total | 190 W |
| Salida Diâmetro da saída | 150 mm |
| Clase energética Classe energética | C (A+/E) |

ACCESORIOS ACESSÓRIOS

| | | |
|---|------------|----------|
| Filtro de larga duración Long life filter | CFC0141762 | 82,00 € |
| Kit de reciclaje | KIT0120955 | 166,00 € |
| Kit instalação filtrante | | |




Kit de reciclaje disponibles en la página 234.
Kit instalação filtrante disponíveis na página 234.

MODELO MODELO

| | | | |
|--|-----------------|------------|------------|
| Filtros de grasa de aluminio incluido Filtro anti-gordura de alumínio incluido | SEE YOU IX/A/90 | PRF0120983 | 1.680,00 € |
| | SEE YOU BL/A/90 | PRF0120984 | 1.680,00 € |

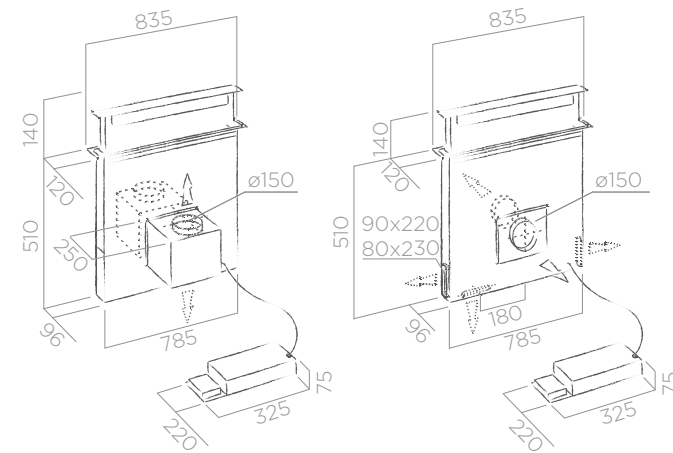
PANDORA

ELICA DESIGN CENTER



FICHA TÉCNICA FICHA TÉCNICA

| | |
|----------------------|---|
| Medidas Medidas | 90 cm |
| Versión Versão | Filtrante (motor interno) Filtrante (motor externo) Aspirante (motor externo) Aspirante (motor externo) |
| Acabados Acabamentos | Acero inoxidable + vidrio negro, negro + vidrio negro, Aço inoxidável + vidro preto, preto + vidro preto |



⊕ Motores externos disponibles en la página 223
Motores exteriores disponíveis na página 223



RENDIMIENTO PERFORMANCE

| | |
|------------------------------------|---|
| Mandos Comandos | Pantalla táctil 3V+I Touch screen 3V+I |
| Nivel sonoro Nivel de ruído | 59 db(A) |
| Consumo total Absorção total | 275 W |
| Salida Diâmetro da saída | 150 mm |
| Clase energética Classe energética | A (A+/E) |

Filtros de grasa de aluminio incluido Filtro anti-gordura de alumínio incluido
Filtro de carbón incluido Filtro de odores incluido (*)

ACCESORIOS ACESSÓRIOS


| | | |
|------------------------------------|-------------|------------|
| Filtro de carbón Filtro de odores | CFC0142324 | 54,00 € |
| Motor externo Motor exterior GME22 | PRF0006212A | 1.226,50 € |
| Motor externo Motor exterior GME88 | PRF0046491A | 1.226,50 € |

MODELO MODELO

| | | |
|---------------------|------------|------------|
| PANDORA IX/F/90 (*) | PRF0120980 | 1.420,00 € |
| PANDORA GME IX/A/90 | PRF0120982 | 1.210,00 € |
| PANDORA BL/F/90 (*) | PRF0120979 | 1.420,00 € |
| PANDORA GME BL/A/90 | PRF0120981 | 1.210,00 € |

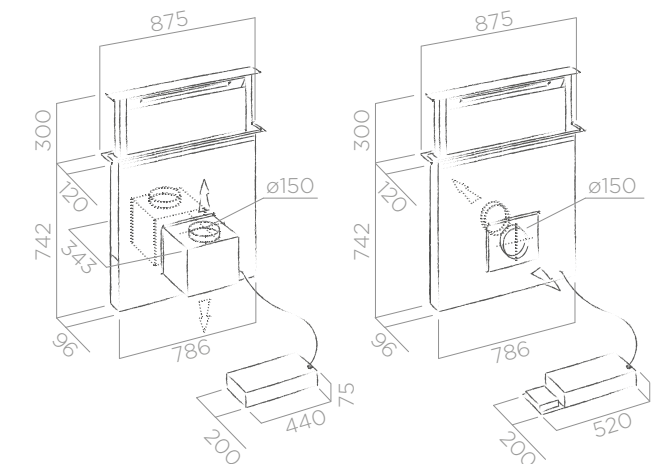
ADAGIO

DESIGN FABRIZIO CRISÀ



FICHA TÉCNICA FICHA TÉCNICA

| | |
|----------------------|--|
| Medidas Medidas | 90 cm |
| Versión Versão | Filtrante (motor interno) Filtrante (motor externo) Aspirante (motor externo) Aspirante (motor externo) |
| Acabados Acabamentos | Acero inoxidable + vidrio blanco, Acero inoxidable + vidrio negro, Aço inoxidável + vidro branco, Aço inoxidável + vidro preto, Aço inoxidável |



⊕ Motores externos disponibles en la página 223
Motores exteriores disponíveis na página 223

⊕ Kit control remoto a pedido. Versiones disponibles en la página 235.
Kit controlo remoto a pedido. Versões disponíveis na página 235.



ILUMINACIÓN ILUMINAÇÃO

| | |
|-------------------------|---------------|
| Tipo Tipo | NEON 1 x 14 W |
| Intensidad Intensidade | 126 LUX |
| Temperatura Temperatura | 6500 K |

RENDIMIENTO PERFORMANCE

| | |
|------------------------------------|---|
| Mandos Comandos | Pantalla táctil 3V+I Touch screen 3V+I |
| Nivel sonoro Nivel de ruído | 62 db(A) |
| Consumo total Absorção total | 289 W |
| Salida Diâmetro da saída | 150 mm |
| Clase energética Classe energética | B (A+/E) |

Filtros de grasa de aluminio incluido Filtro anti-gordura de alumínio incluido
Filtro de carbón incluido Filtro de odores incluido (*)

ACCESORIOS ACESSÓRIOS

| | | |
|---|-------------|------------|
| Filtro de carbón Filtro de odores | CFC0142330 | 88,00 € |
| Motor externo Motor exterior GME22 | PRF0006212A | 1.226,50 € |
| Motor externo Motor exterior GME88 | PRF0046491A | 1.226,50 € |
| Control remoto blanco Controlo remoto branco | KIT0121468 | 73,50 € |
| Control remoto negro Controlo remoto preto | KIT0121469 | 73,50 € |

MODELO MODELO

| | | |
|--------------------|-------------|------------|
| ADAGIO WH/F/90 (*) | PRF0006195A | 2.100,00 € |
| ADAGIO GME WH/A/90 | PRF0106386 | 1.890,00 € |
| ADAGIO BL/F/90 (*) | PRF0006191A | 2.100,00 € |
| ADAGIO GME BL/A/90 | PRF0106378 | 1.890,00 € |
| ADAGIO IX/F/90 (*) | PRF0006197A | 2.048,00 € |
| ADAGIO GME IX/A/90 | PRF0106382 | 1.838,00 € |



ENCASTRE

El vidrio y el acero inoxidable se funden para exaltar la transparencia y la solidez.
Como en los dos rostros de Glass Out, una campana empotrada con alma tecnológica.

O vidro e o aço inoxidável fundem-se para exaltar a transparência e a solidez.
Como nas duas faces de Glass Out, um exaustor integrado com alma tecnológica.



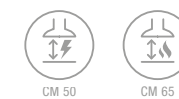
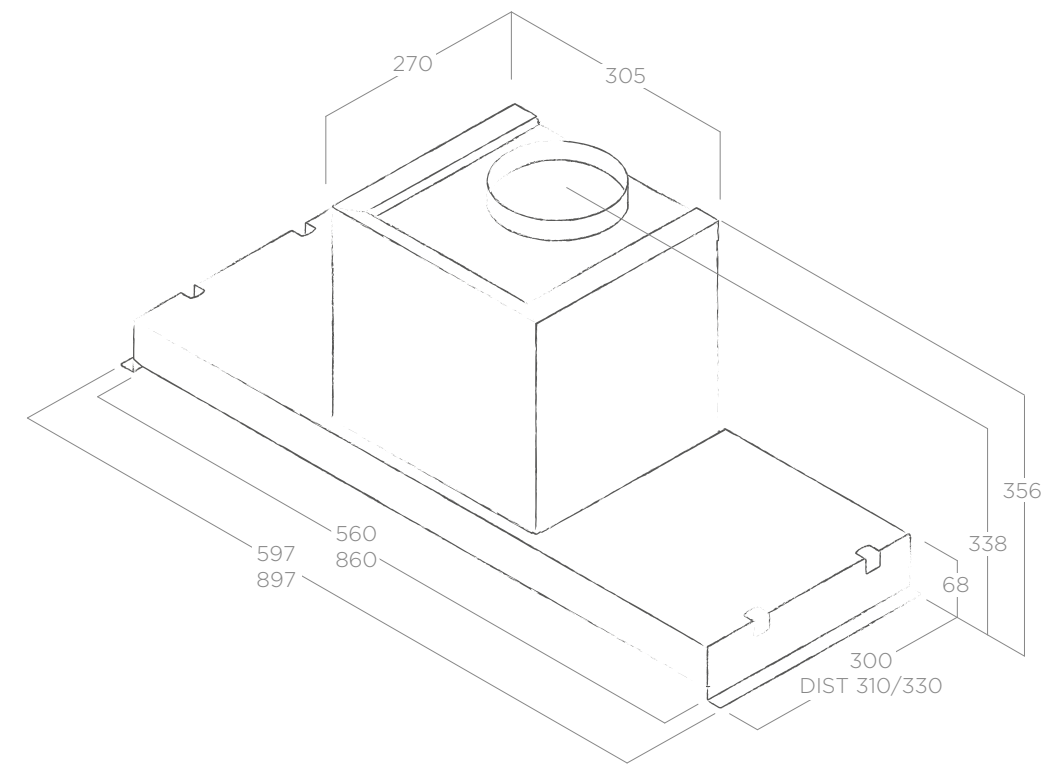
GLASS OUT

DESIGN FABRIZIO CRISÀ



GLASS OUT

DESIGN FABRIZIO CRISÀ



MOTOR 600



FACIL
INSTALACIÓN



CLASE
ENERGÉTICA

FICHA TÉCNICA FICHA TÉCNICA

| | |
|----------------------|---|
| Medidas Medidas | 60 - 90 cm |
| Versión Versão | Aspirante Aspirante |
| Acabados Acabamentos | Acero inoxidable + vidrio Aço inoxidável + vidro |

ILUMINACIÓN ILUMINAÇÃO

| | |
|-------------------------|-------------------|
| Tipo Tipo | STRIP LED 1 x 7 W |
| Intensidad Intensidade | 147 LUX |
| Temperatura Temperatura | 4000 K |

RENDIMIENTO PERFORMANCE

| | |
|------------------------------------|---|
| Mandos Comandos | Pantalla táctil 3V+I Touch screen 3V+I |
| Nivel sonoro Nivel de ruído | 61 db(A) |
| Consumo total Absorção total | 227 W |
| Salida Diâmetro da saída | 150 mm |
| Clase energética Classe energética | A (A+/E) |

ACCESORIOS ACESSÓRIOS

| | | |
|-------------------------------------|------------|---------|
| Filtro de carbón Filtro de odores | CFC0140343 | 42,00 € |
| Kit de chimenea telescópica H18+H18 | KIT0141458 | 74,00 € |
| Kit de chaminé telescópico H18+H18 | | |

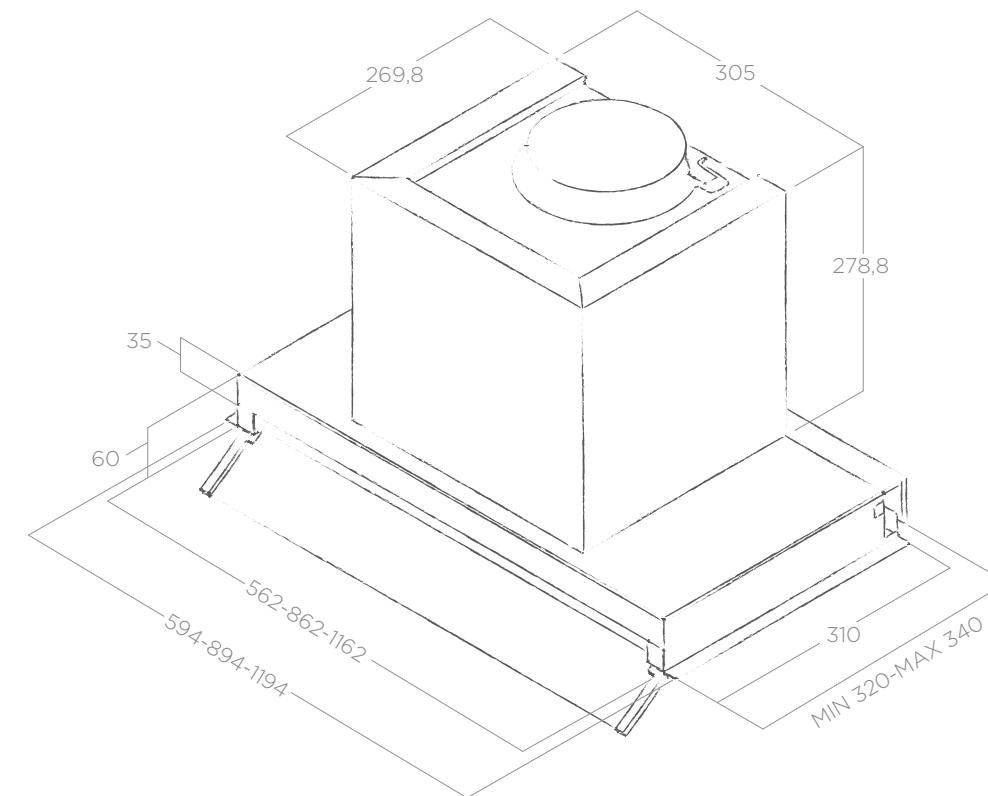
MODELO MODELO

| | | | |
|---|-------------------|------------|----------|
| Filtro de grasa inox incluido Filtro de gordura inox incluido | GLASS OUT IX/A/60 | PRF0109787 | 760,00 € |
| | GLASS OUT IX/A/90 | PRF0109788 | 790,00 € |



BOXIN PLUS

ELICA DESIGN CENTER



MOTOR 1000



FACIL
INSTALACIÓN



CLASE
ENERGÉTICA

FICHA TÉCNICA FICHA TÉCNICA

| | |
|----------------------|---|
| Medidas Medidas | 60 - 90 - 120 cm |
| Versión Versão | Aspirante Aspirante |
| Acabados Acabamentos | Acero inoxidable + vidrio blanco Aço inoxidável + vidro branco |

ILUMINACIÓN ILUMINAÇÃO

| | |
|-------------------------|---------------|
| Tipo Tipo | LED 2 x 2,5 W |
| Intensidad Intensidade | 145 LUX |
| Temperatura Temperatura | 4000 K |

RENDIMIENTO PERFORMANCE

| | |
|------------------------------------|--------------------------------|
| Mandos Comandos | Rotativo 3V+I Rotativo 3V+I |
| Nivel sonoro Nivel de ruído | 68 db(A) |
| Consumo total Absorção total | 260 W |
| Salida Diâmetro da saída | 150 mm |
| Clase energética Classe energética | B (A+/E) |

Filtro de grasa inox incluido Filtro de gordura inox incluido

ACCESORIOS ACESSÓRIOS

| | | |
|---|------------|---------|
| Filtro de carbón Filtro de odores | CFC0140343 | 42,00 € |
| Kit chimenea H12 Kit chaminés H12 | KIT0091876 | 44,50 € |
| Kit de chimenea telescópica H18+H18 Kit de chaminé telescópico H18+H18 | KIT0141458 | 74,00 € |

MODELO MODELO

| | | |
|------------------------|------------|----------|
| BOX IN PLUS IXGL/A/60 | PRF0097795 | 535,00 € |
| BOX IN PLUS IXGL/A/90 | PRF0097796 | 575,00 € |
| BOX IN PLUS IXGL/A/120 | PRF0097797 | 685,00 € |

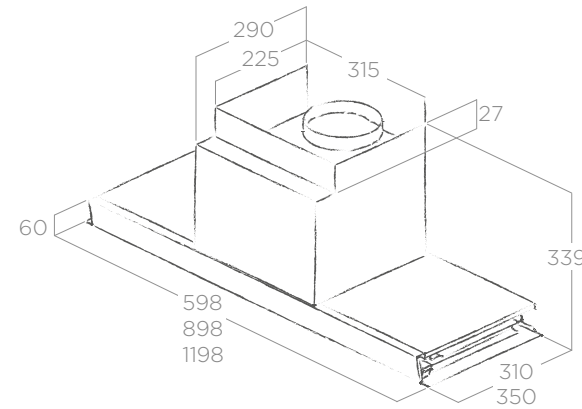
FILO

ELICA DESIGN CENTER



FICHA TÉCNICA FICHA TÉCNICA

| | |
|----------------------|---|
| Medidas Medidas | 60 - 90 - 120 cm |
| Versión Versão | Aspirante Duct out |
| Acabados Acabamentos | Acero inoxidable + vidrio blanco Aço inoxidável + vidro branco |



ILUMINACIÓN ILUMINAÇÃO

| | |
|-------------------------|---------------|
| Tipo Tipo | LED 2 x 2,5 W |
| Intensidad Intensidade | 145 LUX |
| Temperatura Temperatura | 4000 K |

RENDIMIENTO PERFORMANCE

| | |
|------------------------------------|----------------------------|
| Mandos Comandos | Rotativo 3V Rotativo 3V |
| Nivel sonoro Nivel de ruído | 64 db(A) |
| Consumo total Absorção total | 255 W |
| Salida Diâmetro da saída | 150 mm |
| Clase energética Classe energética | D (A**/E) |

Filtros de grasa de aluminio incluido Filtro anti-gordura de alumínio incluido

ACCESORIOS ACESSÓRIOS

| | | |
|---|------------|---------|
| Filtro de larga duración Long life filter | CFC0140394 | 55,00 € |
|---|------------|---------|

MODELO MODELO

| | | |
|---------------|------------|----------|
| FILO IX/A/60 | PRF0025026 | 705,00 € |
| FILO IX/A/90 | PRF0025028 | 790,00 € |
| FILO IX/A/120 | PRF0025030 | 860,00 € |

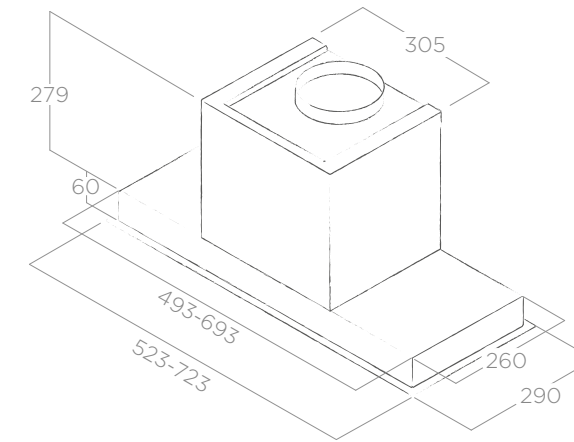
HIDDEN

ELICA DESIGN CENTER



FICHA TÉCNICA FICHA TÉCNICA

| | |
|----------------------|---|
| Medidas Medidas | 60 - 90 cm |
| Versión Versão | Aspirante Aspirante |
| Acabados Acabamentos | Acero inoxidable, Acero inoxidable + vidrio blanco Aço inoxidável, Aço inoxidável + vidro branco |



ILUMINACIÓN ILUMINAÇÃO

| | |
|-------------------------|-------------------|
| Tipo Tipo | STRIP LED 1 x 7 W |
| Intensidad Intensidade | 147 LUX |
| Temperatura Temperatura | 4000 K |

RENDIMIENTO PERFORMANCE

| | |
|------------------------------------|---|
| Mandos Comandos | Pantalla táctil 3V+I Touch screen 3V+I |
| Nivel sonoro Nivel de ruído | 65 db(A) |
| Consumo total Absorção total | 262 W |
| Salida Diâmetro da saída | 150 mm |
| Clase energética Classe energética | B (A**/E) |

Filtros de grasa de aluminio incluido Filtro anti-gordura de alumínio incluido

ACCESORIOS ACESSÓRIOS

| | | |
|-------------------------------------|------------|---------|
| Filtro de carbón Filtro de odores | CFC0140343 | 42,00 € |
| Kit de chimenea telescópica H18+H18 | KIT0141458 | 74,00 € |
| Kit de chaminé telescópico H18+H18 | | |

MODELO MODELO

| | | |
|------------------|------------|----------|
| HIDDEN IX/A/60 | PRF0092333 | 510,00 € |
| HIDDEN IX/A/90 | PRF0095073 | 575,00 € |
| HIDDEN IXGL/A/60 | PRF0097676 | 540,00 € |
| HIDDEN IXGL/A/90 | PRF0097708 | 595,00 € |





CONTENIDO ADICIONAL

Rendimiento en tiempo y versatilidad. Elica está siempre presente, gracias a su gama de accesorios originales y al soporte de un Servicio de Atención al Cliente a su completa disposición.

Performance em tempo e versatilidade. Elica está sempre presente, graças a sua gama de acessórios originais e ao suporte de um Serviço de Atenção ao Cliente à sua completa disposição.

DETALLES SOBRE EL RENDIMIENTO DETALHES DE DESEMPENHO

| | CLASE ENERGÉTICA | 1 SPEED (Capacidad- Nivel Sonoro) | 2 SPEED (Capacidad- Nivel Sonoro) | 3 SPEED (Capacidad- Nivel Sonoro) | 4 SPEED * (Capacidad- Nivel Sonoro) | 5 SPEED * (Capacidad- Nivel Sonoro) | VÁLVULA ANTIRRETORNO |
|------------------------|------------------|---|---|---|---|---|-------------------------|
| Adagio | B | 155 m³/h - 40 db(A) | 275 m³/h - 47 db(A) | 495 m³/h - 62 db(A) | 755 m³/h - 69 db(A) | --- | |
| Adagio (GME22) | C | 380 m³/h - 45 db(A) | 525 m³/h - 53 db(A) | 625 m³/h - 59 db(A) | 735 m³/h - 64 db(A) | --- | |
| Adagio (GME88) | C | 270 m³/h - 38 db(A) | 400 m³/h - 48 db(A) | 645 m³/h - 61 db(A) | 755 m³/h - 65 db(A) | --- | |
| Amelie | A | 240 m³/h - 43 db(A) | 335 m³/h - 49 db(A) | 645 m³/h - 66 db(A) | --- | --- | √ |
| Audrey | A | 165 m³/h - 36 db(A) | 205 m³/h - 41 db(A) | 335 m³/h - 53 db(A) | 400 m³/h - 56 db(A) | --- | |
| Bio | A+ | 125 m³/h - 32 db(A) | 400 m³/h - 55 db(A) | 495 m³/h - 60 db(A) | 600 m³/h - 64 db(A) | 757 m³/h - 69 db(A) | √ |
| Bio Island | A+ | 125 m³/h - 32 db(A) | 400 m³/h - 55 db(A) | 495 m³/h - 60 db(A) | 600 m³/h - 64 db(A) | 757 m³/h - 69 db(A) | √ |
| Boxin Plus (60cm) | B | 255 m³/h - 49 db(A) | 360 m³/h - 55 db(A) | 645 m³/h - 68 db(A) | --- | --- | √ |
| Boxin Plus (90-120cm) | B | 270 m³/h - 55 db(A) | 360 m³/h - 56 db(A) | 645 m³/h - 68 db(A) | --- | --- | √ |
| Chrome (58cm) | B | 240 m³/h - 45 db(A) | 340 m³/h - 50 db(A) | 460 m³/h - 55 db(A) | 600 m³/h - 60 db(A) | --- | |
| Chrome (85cm) | C | 240 m³/h - 45 db(A) | 340 m³/h - 50 db(A) | 460 m³/h - 55 db(A) | 600 m³/h - 60 db(A) | --- | |
| Concetto Spaziale | A+ | 115 m³/h - 30 db(A) | 415 m³/h - 51 db(A) | 515 m³/h - 54 db(A) | 580 m³/h - 58 db(A) | 669 m³/h - 63 db(A) | |
| Easy | A | 255 m³/h - 45 db(A) | 365 m³/h - 53 db(A) | 515 m³/h - 63 db(A) | 600 m³/h - 67 db(A) | --- | |
| Edith | A | 165 m³/h - 36 db(A) | 205 m³/h - 41 db(A) | 335 m³/h - 53 db(A) | 400 m³/h - 56 db(A) | --- | |
| Elle | A | 240 m³/h - 43 db(A) | 335 m³/h - 50 db(A) | 515 m³/h - 62 db(A) | 665 m³/h - 67 db(A) | --- | √ |
| Empty Sky (Aspirante) | A+ | 125 m³/h - 31 db(A) | 432 m³/h - 53 db(A) | 535 m³/h - 58 db(A) | 820 m³/h - 68 db(A) | --- | |
| Empty Sky (Filtrante) | ** | 135 m³/h - 39 db(A) | 195 m³/h - 52 db(A) | 270 m³/h - 60 db(A) | 555 m³/h - 76 db(A) | --- | |
| Feel | A | 320 m³/h - 56 db(A) | 430 m³/h - 57 db(A) | NA m³/h - 58 db(A) | 790 m³/h - 71 db(A) | --- | |
| Filo | D | 240 m³/h - 46 db(A) | 360 m³/h - 55 db(A) | 464 m³/h - 64 db(A) | 581 m³/h - 69 db(A) | --- | √ |
| Galaxy | C | 285 m³/h - 52 db(A) | 420 m³/h - 60 db(A) | 555 m³/h - 69 db(A) | 645 m³/h - 73 db(A) | --- | √ |
| Galaxy Island | C | 285 m³/h - 52 db(A) | 420 m³/h - 60 db(A) | 555 m³/h - 69 db(A) | 645 m³/h - 73 db(A) | --- | √ |
| Glass Out | A | 240 m³/h - 54 db(A) | 320 m³/h - 55 db(A) | 430 m³/h - 61 db(A) | 555 m³/h - 65 db(A) | --- | √ |
| Haiku | A | 115 m³/h - 32 db(A) | 305 m³/h - 47 db(A) | 410 m³/h - 52 db(A) | 530 m³/h - 58 db(A) | 710 m³/h - 65 db(A) | √ |
| Haiku Island | A | 120 m³/h - 35 db(A) | 305 m³/h - 47 db(A) | 410 m³/h - 53 db(A) | 530 m³/h - 58 db(A) | 720 m³/h - 64 db(A) | √ |
| Hidden | B | 240 m³/h - 49 db(A) | 345 m³/h - 59 db(A) | 480 m³/h - 65 db(A) | 600 m³/h - 69 db(A) | --- | √ |
| Hilight (H30) | A | 150 m³/h - 39 db(A) | 425 m³/h - 52 db(A) | 455 m³/h - 53 db(A) | 710 m³/h - 63 db(A) | 770 m³/h - 66 db(A) | √ |
| Illusion (H16) | A | 230 m³/h - 48 db(A) | 440 m³/h - 62 db(A) | 560 m³/h - 68 db(A) | 670 m³/h - 72 db(A) | 750 m³/h - 75 db(A) | |
| Illusion (H30) | A | 150 m³/h - 39 db(A) | 425 m³/h - 52 db(A) | 455 m³/h - 53 db(A) | 710 m³/h - 63 db(A) | 770 m³/h - 66 db(A) | √ |
| Interstellar | A | 165 m³/h - 36 db(A) | 205 m³/h - 41 db(A) | 335 m³/h - 53 db(A) | 400 m³/h - 56 db(A) | --- | |
| Loop | A+ | 115 m³/h - 31 db(A) | 415 m³/h - 50 db(A) | 495 m³/h - 54 db(A) | 580 m³/h - 58 db(A) | 757 m³/h - 63 db(A) | |
| Lullaby (Aspirante) | A | 240 m³/h - 39 db(A) | 425 m³/h - 52 db(A) | 455 m³/h - 53 db(A) | 710 m³/h - 63 db(A) | 770 m³/h - 66 db(A) | √ |
| Lullaby (Filtrante) | ** | 100 m³/h - 43 db(A) | 205 m³/h - 54 db(A) | 370 m³/h - 64 db(A) | 615 m³/h - 73 db(A) | 734 m³/h - 77 db(A) | |
| Majestic | B | 280 m³/h - 49 db(A) | 430 m³/h - 57 db(A) | 600 m³/h - 65 db(A) | 690 m³/h - 68 db(A) | --- | √ |
| Meteorite | A | 135 m³/h - 32 db(A) | 415 m³/h - 53 db(A) | 515 m³/h - 59 db(A) | 530 m³/h - 64 db(A) | 757 m³/h - 68 db(A) | √ |
| Meteorite Island | A | 135 m³/h - 32 db(A) | 415 m³/h - 53 db(A) | 515 m³/h - 59 db(A) | 530 m³/h - 64 db(A) | 757 m³/h - 68 db(A) | √ |
| Mini OM | A | 240 m³/h - 48 db(A) | 320 m³/h - 50 db(A) | 600 m³/h - 63 db(A) | --- | --- | √ |
| Moon | C | 285 m³/h - 52 db(A) | 430 m³/h - 61 db(A) | 580 m³/h - 68 db(A) | 690 m³/h - 72 db(A) | --- | √ |
| Moon Island (180cm) | D | 285 m³/h - 52 db(A) | 430 m³/h - 61 db(A) | 580 m³/h - 68 db(A) | 690 m³/h - 72 db(A) | --- | √ |
| Moon Island (90-120cm) | C | 285 m³/h - 52 db(A) | 430 m³/h - 61 db(A) | 580 m³/h - 68 db(A) | 690 m³/h - 72 db(A) | --- | √ |

* Velocidad intensiva temporizada * Velocidade intensiva temporizada

** Modelo no sujeto a certificación energética obligatoria. * Modelo não sujeitas à obrigatoriedade de certificação energética.

DETALLES SOBRE EL RENDIMIENTO DETALHES DE DESEMPENHO

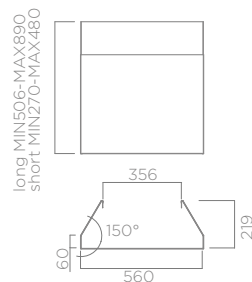
| | CLASE ENERGÉTICA | 1 SPEED (Capacidad- Nivel Sonoro) | 2 SPEED (Capacidad- Nivel Sonoro) | 3 SPEED (Capacidad- Nivel Sonoro) | 4 SPEED * (Capacidad- Nivel Sonoro) | 5 SPEED * (Capacidad- Nivel Sonoro) | VÁLVULA ANTIRRETORNO | | | | | |
|-----------------------|------------------|---|---|---|---|---|-------------------------|-----------------------|-----------------------|-----------------------|--------------------------|--------------------------|
| Nuage | A | 240 m³/h - 49 db(A) | 330 m³/h - 53 db(A) | 445 m³/h - 62 db(A) | 580 m³/h - 65 db(A) | --- | | | | | | |
| Om | C | 255 m³/h - 42 db(A) | 380 m³/h - 51 db(A) | 515 m³/h - 59 db(A) | 690 m³/h - 66 db(A) | --- | | | | | | |
| Om Air | A | 240 m³/h - 42 db(A) | 325 m³/h - 48 db(A) | 515 m³/h - 60 db(A) | 665 m³/h - 66 db(A) | --- | | | | | | |
| Pandora | A | 205 m³/h - 45 db(A) | 285 m³/h - 47 db(A) | 495 m³/h - 59 db(A) | 665 m³/h - 67 db(A) | --- | | | | | | |
| Pandora (GME22) | C | 300 m³/h - 59 db(A) | 435 m³/h - 61 db(A) | 515 m³/h - 66 db(A) | 600 m³/h - 70 db(A) | --- | | | | | | |
| Pandora (GME88) | C | 240 m³/h - 58 db(A) | 335 m³/h - 61 db(A) | 580 m³/h - 71 db(A) | 710 m³/h - 72 db(A) | --- | | | | | | |
| Pix | A | 265 m³/h - 45 db(A) | 370 m³/h - 53 db(A) | 510 m³/h - 60 db(A) | 620 m³/h - 65 db(A) | --- | √ | | | | | |
| Seashell | ** | 180 m³/h - 55 db(A) | 265 m³/h - 63 db(A) | 335 m³/h - 67 db(A) | 400 m³/h - 70 db(A) | --- | | | | | | |
| See You | C | 240 m³/h - 56 db(A) | 320 m³/h - 58 db(A) | 515 m³/h - 68 db(A) | 665 m³/h - 70 db(A) | --- | | | | | | |
| Serendipity | A | 255 m³/h - 45 db(A) | 365 m³/h - 54 db(A) | 515 m³/h - 62 db(A) | 600 m³/h - 67 db(A) | --- | | | | | | |
| Serendipity Island | A | 255 m³/h - 45 db(A) | 365 m³/h - 54 db(A) | 515 m³/h - 62 db(A) | 600 m³/h - 67 db(A) | --- | | | | | | |
| Shining | A | 165 m³/h - 36 db(A) | 205 m³/h - 41 db(A) | 335 m³/h - 53 db(A) | 400 m³/h - 56 db(A) | --- | | | | | | |
| Sinfonia | B | 400 m³/h - 56 db(A) | 515 m³/h - 62 db(A) | 625 m³/h - 70 db(A) | 755 m³/h - 73 db(A) | --- | √ | | | | | |
| Skydome (H16) | A | 230 m³/h - 48 db(A) | 440 m³/h - 62 db(A) | 560 m³/h - 68 db(A) | 670 m³/h - 72 db(A) | 750 m³/h - 75 db(A) | | | | | | |
| Skydome (H30) | A | 150 m³/h - 39 db(A) | 425 m³/h - 52 db(A) | 455 m³/h - 53 db(A) | 710 m³/h - 63 db(A) | 770 m³/h - 66 db(A) | √ | | | | | |
| Star | B | 205 m³/h - 51 db(A) | 275 m³/h - 59 db(A) | 380 m³/h - 66 db(A) | 515 m³/h - 72 db(A) | --- | | | | | | |
| Summilux | A | 165 m³/h - 36 db(A) | 205 m³/h - 41 db(A) | 335 m³/h - 53 db(A) | 400 m³/h - 56 db(A) | --- | | | | | | |
| Sweet | B | 255 m³/h - 50 db(A) | 340 m³/h - 56 db(A) | 480 m³/h - 65 db(A) | 625 m³/h - 70 db(A) | --- | √ | | | | | |
| Thin | A | 120 m³/h - 43 db(A) | 305 m³/h - 48 db(A) | 410 m³/h - 54 db(A) | 520 m³/h - 59 db(A) | 710 m³/h - 66 db(A) | √ | | | | | |
| Thin Island | A | 120 m³/h - 43 db(A) | 305 m³/h - 48 db(A) | 410 m³/h - 54 db(A) | 520 m³/h - 59 db(A) | 710 m³/h - 66 db(A) | √ | | | | | |
| Twin | ** | 280 m³/h - 58 db(A) | 460 m³/h - 65 db(A) | 625 m³/h - 73 db(A) | 865 m³/h - 78 db(A) | --- | | | | | | |
| Vertigo | C | 280 m³/h - 50 db(A) | 450 m³/h - 60 db(A) | 600 m³/h - 68 db(A) | 690 m³/h - 71 db(A) | --- | √ | | | | | |
| Wave | B | 205 m³/h - 51 db(A) | 275 m³/h - 59 db(A) | 380 m³/h - 66 db(A) | 515 m³/h - 72 db(A) | --- | | | | | | |
| Ye | A | 220 m³/h - 43 db(A) | 300 m³/h - 50 db(A) | 480 m³/h - 61 db(A) | 625 m³/h - 68 db(A) | --- | √ | | | | | |
| | CLASE ENERG. | 1 SPEED m³/h-db(A) | 2 SPEED m³/h-db(A) | 3 SPEED m³/h-db(A) | 4 SPEED m³/h-db(A) | 5 SPEED m³/h-db(A) | 6 SPEED m³/h-db(A) | 7 SPEED m³/h-db(A) | 8 SPEED m³/h-db(A) | 9 SPEED m³/h-db(A) | BOOSTER 1* m³/h-db(A) | BOOSTER 2* m³/h-db(A) |
| NT Flame (Aspirante) | A | 195 - 43 | 206 - 57 | 398 - 61 | --- | --- | --- | --- | --- | --- | 488 - 66 | 610 - 72 |
| NT Flame (Filtrante) | ** | 177 - 43 | 337 - 69 | 377 - 71 | --- | --- | --- | --- | --- | --- | 402 - 72 | 422 - 73 |
| NT Libra (Aspirante) | A | 195 - 47 | 206 - 57 | 398 - 61 | --- | --- | --- | --- | --- | --- | 488 - 66 | 610 - 72 |
| NT Libra (Filtrante) | ** | 175 - 54 | 336 - 69 | 384 - 71 | --- | --- | --- | --- | --- | --- | 400 - 72 | 422 - 73 |
| NT One Hp (Aspirante) | A+ | 160 - 36 | 232 - 45 | 256 - 48 | 288 - 51 | 312 - 53 | 328 - 55 | 360 - 57 | 384 - 58 | 400 - 59 | 647 - 71 | --- |
| NT One Hp (Filtrante) | ** | 134 - 42 | 174 - 48 | 230 - 54 | 243 - 56 | 288 - 60 | 306 - 61 | 326 - 63 | 349 - 64 | 363 - 65 | 536 - 74 | --- |
| NT One (Aspirante) | A+ | 160 - 36 | 232 - 45 | 256 - 48 | 288 - 51 | 312 - 53 | 328 - 55 | 360 - 57 | 384 - 58 | 400 - 59 | 647 - 71 | --- |
| NT One (Filtrante) | ** | 134 - 42 | 174 - 48 | 230 - 54 | 243 - 56 | 288 - 60 | 306 - 61 | 326 - 63 | 349 - 64 | 363 - 65 | 536 - 74 | --- |
| NT Prime (Aspirante) | A | 195 - 43 | 206 - 57 | 398 - 61 | --- | --- | --- | --- | --- | --- | 488 - 66 | 610 - 72 |
| NT Prime (Filtrante) | ** | 175 - 54 | 336 - 69 | 384 - 71 | --- | --- | --- | --- | --- | --- | 400 - 72 | 422 - 73 |
| NT Switch (Aspirante) | A+ | 121 - 37 | 150 - 49 | 278 - 52 | 296 - 54 | 314 - 56 | 338 - 58 | 368 - 59 | 374 - 60 | --- | 580 - 70 | 620 - 72 |
| NT Switch (Filtrante) | ** | 134 - 43 | 174 - 48 | 230 - 55 | 243 - 56 | 288 - 60 | 306 - 62 | 326 - 63 | 349 - 64 | --- | 363 - 65 | 536 - 74 |
| NT Upside (Aspirante) | A | 190 - 36 | 224 - 41 | 266 - 48 | 302 - 54 | 326 - 57 | 350 - 61 | 368 - 64 | 392 - 66 | --- | 404 - 70 | 560 - 72 |
| NT Upside (Filtrante) | ** | 138 - 45 | 172 - 54 | 226 - 56 | 250 - 58 | 281 - 60 | 300 - 62 | 319 - 63 | 349 - 64 | --- | 368 - 71 | 510 - 72 |

KIT CHIMENEAS ESPECIAL KIT CHAMINÉS ESPECIAIS

KIT01054 (LONG)
KIT01796 (SHORT)

308,00 €
262,50 €

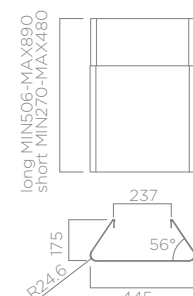
DISPONIBLE PARA
Disponível para
OM



KIT0010439 (LONG)
KIT0010700 (SHORT)

204,00 €
147,00 €

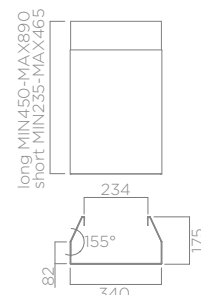
DISPONIBLE PARA Disponível para
AMELIE/CONCETTO SPAZIALE/
FEEL/LOOP/OM AIR/SINFONIA



KIT01513 (LONG)
KIT01797 (SHORT)

204,00 €
185,00 €

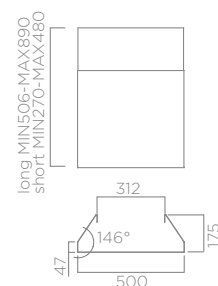
DISPONIBLE PARA
Disponível para
MINI OM/VERTIGO



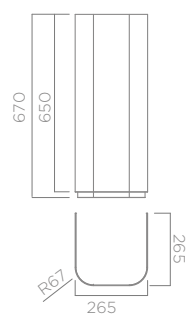
KIT0010703 (LONG)
KIT0010704 (SHORT)

196,50 €
147,00 €

DISPONIBLE PARA
Disponível para
ELLE



KIT0049580 BLANCO BRANCO 135,50 €
KIT0049581 TÓRTOLA CIZENTO 135,50 €
KIT0049583 MARFIL MARFIM 135,50 €
KIT0121142 HIERRO FUNDIDO FERRO FUNDIDO 135,50 €
KIT0121146 PELTROX PELTROX 146,00 €
KIT0121147 COBRE COBRE 135,50 €



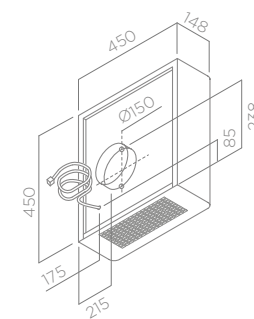
DISPONIBLE PARA
Disponível para
SWEET

MOTORES EXTERNOS MOTORES EXTERIORES

GME22
MOTOR INTERMEDIO

PRF0006212A 1.226,50 €
Capacidad Caudal 1420 m³/h
Consumo total 200 W
Absorção total
Salida Diámetro da saída 150 mm

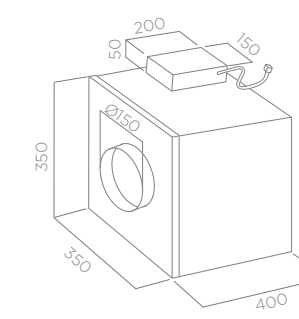
DISPONIBLE PARA
Disponível para
ADAGIO / PANDORA



GME88
MOTOR INTERMEDIO

PRF0046491A 1.226,50 €
Capacidad Caudal 1495 m³/h
Consumo total 250 W (50Hz)
Absorção total 390 W (60Hz)
Salida Diámetro da saída 150 mm

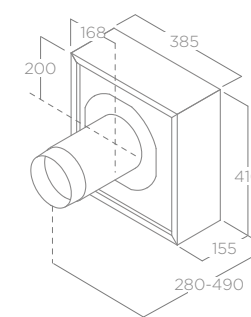
DISPONIBLE PARA
Disponível para
ADAGIO / PANDORA



GME
MOTOR EXTERNO DE PARED

KIT0147880 1.300,00 €
Capacidad Caudal 1100 m³/h
Consumo total 150 W
Absorção total
Salida Diámetro da saída 150 mm

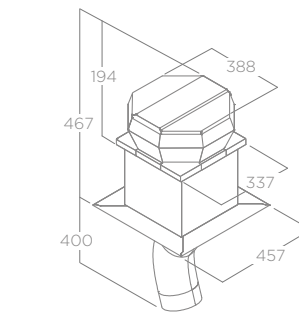
DISPONIBLE PARA
Disponível para
HILIGHT / ILLUSION /
SKYDOME



GME
MOTOR EXTERNO DE TECHO

KIT0147881 2.300,00 €
Capacidad Caudal 1200 m³/h
Consumo total 200 W
Absorção total
Salida Diámetro da saída 150 mm

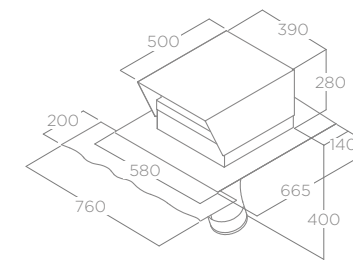
DISPONIBLE PARA
Disponível para
HILIGHT / ILLUSION /
SKYDOME



GME MOTOR EXTERNO
PARA TECHO INCLINADO

KIT0147882 1.890,00 €
Capacidad Caudal 1200 m³/h
Consumo total 200 W
Absorção total
Salida Diámetro da saída 150 mm

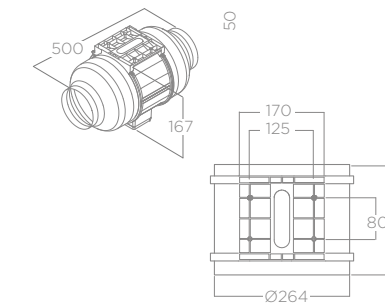
DISPONIBLE PARA
Disponível para
HILIGHT / ILLUSION /
SKYDOME



GME
MOTOR INTERMEDIO

KIT0147879 990,00 €
Capacidad Caudal 2150 m³/h
Consumo total 250 W
Absorção total
Salida Diámetro da saída 150 mm

DISPONIBLE PARA
Disponível para
HILIGHT / ILLUSION /
SKYDOME

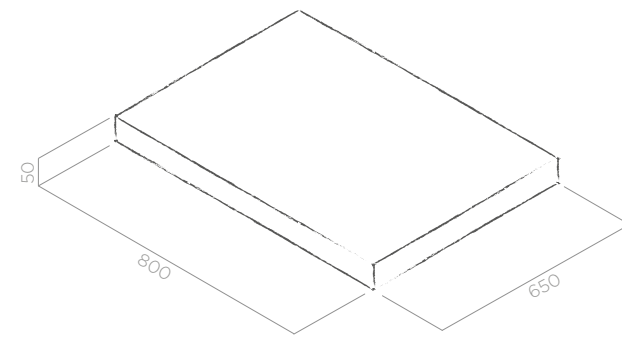


KIT DE REPISA
KIT PRATELEIRA

KIT0147859

KIT DE REPISA LULLABY (BLANCA)
KIT PRATELEIRA LULLABY (BRANCA)

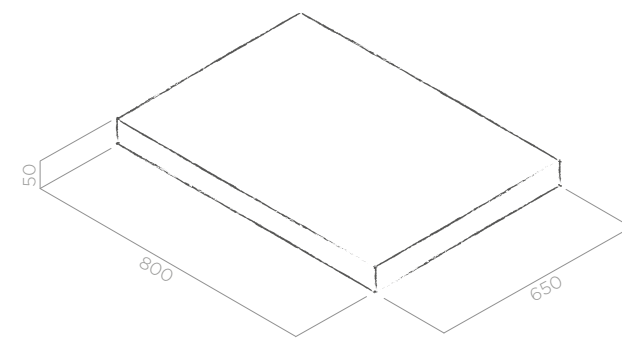

300,00 €



KIT0147858

KIT DE REPISA LULLABY (MADERA)
KIT PRATELEIRA LULLABY (MADEIRA)

300,00 €

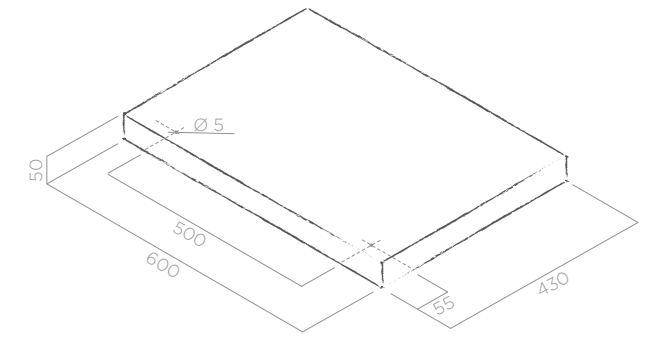


KIT DE REPISA
KIT PRATELEIRA

KIT0120946

KIT DE REPISA BIO 60CM
KIT PRATELEIRA BIO 60CM

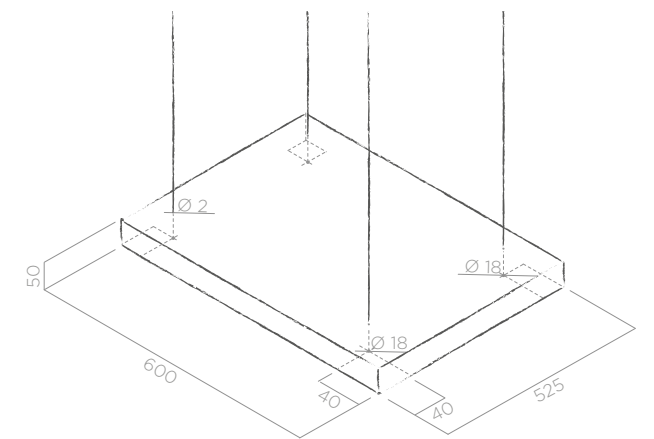
270,00 €



KIT0120947

KIT DE REPISA BIO ISLAND 60CM+ 2 CABLES
KIT PRATELEIRA BIO ISLAND 60CM+ 2 CABOS

270,00 €



KIT0120948

KIT DE CABLES BIO ISLAND 1,7 M
KIT CABOS BIO ISLAND 1,7 MT

80,00 €



FILTROS DE OLOR FILTROS ODORES

FILTRO CARBÓN FILTRO DE ODORES



Los filtros de olores tradicionales, compuestos por una mezcla de carbón activado, pierde su eficacia a través de su uso y tiene una vida media de 3-6 meses.

O filtro olores tradicional, composto por uma mistura de carvões ativos, perde a sua eficácia com o seu uso e tem uma vida média de 3-6 meses.

FILTRO REVOLUTION REVOLUTION FILTER



FILTRO DE CERÁMICA FILTRO CERÂMICO



El filtro de cerámica es un innovador filtro de carbón modular que se regenera térmicamente en el horno cada 2/3 meses a 200° durante 45 minutos. Su propiedad químico- física permite alcanzar una alta eficiencia de absorción de olores y una mayor resistencia mecánica. 5 Años de vida promedio.

O filtro cerâmico é um inovador filtro de carvão modular que se regenera termicamente no forno a cada 2/3 meses a 200°C por 45 minutos. As suas propriedades físico-químicas permitem alcançar uma alta eficiência de absorção de odores e uma elevada resistência mecânica. 5 anos de vida útil média.

FILTRO DE LARGA DURACIÓN LONG LIFE FILTER



El filtro de larga duración tiene las mismas características del Filtro revolution pero con una eficiencia de filtraje que va del 40 al 60%.

O long life filter tem as mesmas características do revolution filter mas com uma eficiência de filtração em torno a 40-60%.

El filtro de olores innovador con altos niveles de eficiencia >82% capaz de regenerarse y de durar hasta un máximo de tres años respecto a los filtros estándar que duran de 3 a 6 meses. Para mantener estas características el filtro se tiene que lavar cada 2 o 3 meses con agua caliente y detergente delicado o en la lavavajillas a 65°C. Una vez terminado el lavado y sacada el agua sobrante, el filtro puede ser secado en horno por 10 minutos a 100°.

Filtro olores inovador, com elevadíssimo nível de eficiência > 82% capaz de se regenerar e de durar até 3 anos, em comparação com filtros standard que duram em média 3-6 meses. Para manter tais características, o filtro deve ser lavado a cada 2-3 meses com água morna e detergente delicado ou na máquina de lavar loiça a 65°C. Uma vez terminada a lavagem e eliminado o excesso de água, o filtro pode ser secado no forno durante 10 minutos a 100°C.

FILTRO DE FIBRA DE CARBONO FILTRO DE FIBRA DE CARBONO



La fibra de carbono es un filtro de olores hecho de fibras especiales que contienen granos de carbón activado. Es extremadamente eficiente al absorber olores. La fibra de carbono no es regenerable pero dura en media un año, dos veces más que un filtro de carbono normal.

A fibra de carbono é um filtro de olores feito de fibras especiais que contém grãos de carvão ativado. É extremamente eficiente ao absorver odores. A fibra de carbono não pode ser regenerada mas dura em média um ano, duas vezes mais que um filtro de carbono normal.

FILTROS DE OLOR FILTROS ODORES

| | CÓDIGO FILTRO CÓDIGO FILTRO | TIPO FILTRO TIPO DE FILTRO | PRECIO PREÇO | | CÓDIGO FILTRO CÓDIGO FILTRO | TIPO FILTRO TIPO DE FILTRO | PRECIO PREÇO |
|-------------------|--------------------------------|-------------------------------|-----------------|-----------------------|--------------------------------|-------------------------------|-----------------|
| ADAGIO | CFC0142330 | Carbón/Carvão | 88,00 € | MOON ISLAND | CFC0141725 | Larga duración | 71,00 € |
| AMELIE | CFC0140343 | Carbón/Carvão | 42,00 € | | CFC0141529 | Carbón/Carvão | 32,00 € |
| AUDREY | CFC0140090 | Larga duración | 115,00 € | NIKOLATESLA FLAME | KIT0120952 | Ceramico/Ceramic | 315,00 € |
| | CFC0140053 | Filtro revolution | 208,00 € | | KIT0147855 | Filtro de fibra de carbono | 150,00 € |
| BIO | CFC0140091 | Filtro revolution | 196,00 € | NIKOLATESLA LIBRA | KIT0120952 | Ceramico/Ceramic | 315,00 € |
| BIO ISLAND | CFC0140091 | Filtro revolution | 196,00 € | | KIT0147855 | Filtro de fibra de carbono | 150,00 € |
| BOXIN PLUS | CFC0140343 | Carbón/Carvão | 42,00 € | NIKOLATESLA ONE | KIT0120952 | Ceramico/Ceramic | 315,00 € |
| CHROME EDS | CFC0141738 | Larga duración | 118,00 € | | KIT0147855 | Filtro de fibra de carbono | 150,00 € |
| CONCETTO SPAZIALE | CFC0141803 | Filtro revolution | 200,00 € | NIKOLATESLA PRIME | KIT0120952 | Ceramico/Ceramic | 315,00 € |
| EASY | CFC0140088 | Larga duración | 53,00 € | | KIT0147855 | Filtro de fibra de carbono | 150,00 € |
| EDITH | CFC0140090 | Larga duración | 115,00 € | NIKOLATESLA SWITCH | KIT0120952 | Ceramico/Ceramic | 315,00 € |
| | CFC0140053 | Filtro revolution | 208,00 € | | KIT0147855 | Filtro de fibra de carbono | 150,00 € |
| ELLE | CFC0140343 | Carbón/Carvão | 42,00 € | NIKOLATESLA UPSIDE | KIT0120952 | Ceramico/Ceramic | 315,00 € |
| EMPTY SKY | CFC0141772 | Filtro revolution | 350,00 € | | KIT0147855 | Filtro de fibra de carbono | 150,00 € |
| | CFC0141809 | Larga duración | 102,00 € | NUAGE | CFC0140343 | Carbón/Carvão | 42,00 € |
| FEEL | CFC0141720 | Larga duración | 112,00 € | OM | CFC0140088 | Larga duración | 53,00 € |
| FILO | CFC0140394 | Larga duración | 55,00 € | OM AIR | CFC0140343 | Carbón/Carvão | 42,00 € |
| GALAXY | CFC0141725 | Larga duración | 71,00 € | PANDORA | CFC0142324 | Carbón/Carvão | 54,00 € |
| | CFC0141529 | Carbón/Carvão | 32,00 € | PIX | KIT0147175 | Larga duración | 120,00 € |
| GALAXY ISLAND | CFC0141725 | Larga duración | 71,00 € | SEASHELL | CFC0141725 | Larga duración | 71,00 € |
| | CFC0141529 | Carbón/Carvão | 32,00 € | SEE YOU | CFC0141762 | Larga duración | 00,00 € |
| GLASS OUT | CFC0140343 | Carbón/Carvão | 42,00 € | SERENDIPITY | CFC0140094 | Larga duración | 00,00 € |
| HAIKU | CFC0141529 | Carbón/Carvão | 32,00 € | SERENDIPITY ISLAND | CFC0140094 | Larga duración | 00,00 € |
| | CFC0141725 | Larga duración | 71,00 € | | CFC0140090 | Larga duración | 115,00 € |
| HAIKU ISLAND | CFC0141529 | Carbón/Carvão | 32,00 € | | CFC0140053 | Filtro revolution | 208,00 € |
| | CFC0141725 | Larga duración | 71,00 € | SHINING | CFC0140088 | Larga duración | 53,00 € |
| HIDDEN | CFC0140343 | Carbón/Carvão | 42,00 € | SINFONIA | CFC0140384 | Larga duración | 100,00 € |
| INTERSTELLAR | CFC0140090 | Larga duración | 115,00 € | STAR | CFC0140384 | Larga duración | 100,00 € |
| | CFC0140053 | Filtro revolution | 208,00 € | SUMMILUX | CFC0140090 | Larga duración | 115,00 € |
| LOOP | CFC0141803 | Filtro revolution | 200,00 € | | CFC0140053 | Filtro revolution | 208,00 € |
| LULLABY | KIT0147856 | Filtro de fibra de carbono | 150,00 € | SWEET | CFC0140426 | Larga duración | 78,00 € |
| | KIT0147861 | Filtro revolution | 240,00 € | THIN | CFC0141529 | Carbón/Carvão | 32,00 € |
| MAJESTIC | CFC0140343 | Carbón/Carvão | 42,00 € | | CFC0141725 | Larga duración | 71,00 € |
| METEORITE | CFC0140091 | Filtro revolution | 196,00 € | THIN ISLAND | CFC0141529 | Carbón/Carvão | 32,00 € |
| METEORITE ISLAND | CFC0140091 | Filtro revolution | 196,00 € | | CFC0141725 | Larga duración | 71,00 € |
| MINI OM | CFC0140423 | Larga duración | 50,00 € | TWIN | CFC0140384 | Larga duración | 100,00 € |
| MOON | CFC0141725 | Larga duración | 71,00 € | VERTIGO | CFC0140343 | Carbón/Carvão | 42,00 € |
| | CFC0141529 | Carbón/Carvão | 32,00 € | WAVE | CFC0140384 | Larga duración | 100,00 € |
| | | | | YE | CFC0141737 | Larga duración | 109,50 € |

FILTROS DE GRASAS
FILTROS ANTI-GORDURA

FILTRO DE GRASAS DE ALUMINIO
FILTRO ANTI-GORDURA DE ALUMÍNIO



Filtro de grasas en capas de aluminio (gfa). Este filtro es el más vendido en el mercado porque gracias a su tamaño puede lavarse fácilmente a mano o en lavavajillas.

Filtro anti-gordura a camadas de alumínio (gfa). Este filtro é o mais popular no mercado, também porque devido ao seu tamanho pode ser facilmente lavado à mão e na máquina de lavar.

KIT FILTRO ANTI-GORDURA DE ALUMÍNIO KIT0010805 23,50 €

DISPONIBLE PARA Disponible para EASY / MAJESTIC / SINFONIA / OM

FILTROS PROFESIONALES BUFFLE
FILTRO PROFISSIONAL BUFFLE



Filtros de grasas totalmente en acero que da al producto un aspecto típico de las campanas industriales. Gracias al laberinto de las capas en acero, este filtro tiene una mayor captación de grasas.


Filtro anti-gordura completamente em aço que dá ao produto um aspeto típico dos exaustores industriais. Graças ao labirinto dos estratos em aço, este filtro tem uma elevada capacidade de absorção de gorduras.

KIT PROFESSIONAL BUFFLE KIT0010804 89,50 €

DISPONIBLE PARA Disponible para EASY / MAJESTIC / SINFONIA / OM

FILTROS DE GRASAS
FILTROS ANTI-GORDURA

FILTROS PROFESIONALES INOX
FILTRO PROFISSIONAL DE INOX




Filtro de grasa con una primera capa en acero y chapa microperforada posterior, que se lava fácilmente e capta mayormente las grasas.

Filtro anti-gordura com a primeira camada em aço e chapa micro-perfurada posterior, facilmente lavável e com uma alta absorção de gordura.

KIT PROFESSIONAL INOX ALEPH KIT0010806 33,00 €

DISPONIBLE PARA Disponible para EASY / MAJESTIC / SINFONIA / OM

FILTRO GRASAS INOX
FILTRO ANTI-GORDURA DE INOX



Filtro de grasas en capas de aluminio (GFI). La primera capa estética en acero le da un aspecto profesional manteniendo la ventaja de ser lavado fácilmente.

Filtro anti-gordura a camadas de alumínio (GFI). A primeira camada estético em aço confere um aspeto profissional, mantendo a vantagem de ser fácil de lavar.

ACCESORIOS DE INSTALACIÓN
ACESSÓRIOS DE INSTALAÇÃO

SERIE 150X70 Ø 125

1052A



150x70x1000mm
19,00 €

1052B



150x70x1500mm
26,50 €

1052C



150x70x1000mm
18,00 €

1052F



90° 150x70mm
10,50 €

1052G



150x70 - Ø125mm
12,00 €

1052L



Ø125-100mm
8,50 €

1052N



Ø125x1000mm
18,00 €

1052W



Ø125x3000mm
33,00 €

10520



Ø125x1000mm
17,00 €

1052P



Ø125
7,50 €

1052Q



150x70 - Ø125mm
12,00 €

1052R



90° Ø125mm
13,00 €

1052D



150x70mm
8,50 €

1052E



90° 150x70mm
14,00 €

KIT0094727



Ø125x750mm + fascette
49,50 €

ACCESORIOS DE INSTALACIÓN
ACESSÓRIOS DE INSTALAÇÃO

SERIE 220X90 Ø 150

1053M



220x90x1000mm
25,50 €

1052AD



Ø150x3000mm
41,00 €

1053R



90° 220x90mm
30,50 €

1053S



90° 220x90mm
23,50 €

1053W



Ø150x1000mm
21,00 €

1053Y



90° Ø150mm
23,50 €

1053Q



220x90 - Ø150mm
27,50 €

1053Z



Ø150
8,50 €

1053N



220x90mm
14,00 €

1052M



Ø150-125mm
8,50 €

1053P




220x90 - Ø150mm
23,50 €

KIT0094725



Ø150x750mm + fascette
60,00 €

NIKOLATESLA VERSIÓN FILTRANTE NIKOLATESLA VERSÃO FILTRANTE *



NIKOLATESLA VERSIÓN ASPIRANTE NIKOLATESLA VERSÃO ASPIRANTE *



* Todas las imágenes son ejemplos de instalación
 Todas as imagens são exemplos de instalação

ACCESORIOS VERSIÓN FILTRANTE ACESSÓRIOS VERSÃO FILTRANTE

KIT0121012



218x55x500mm
 16,00 €

KIT0121013



218x55x1000mm
 26,50 €

KIT0121015



218x55x70mm
 8,50 €

KIT0121016




90° 218x55mm
 19,00 €

KIT0121017



218x55mm
 31,50 €

KIT0140820



Nikolatesla filtrante para
 profundidad > 70 cm
 Nikolatesla filtrante para
 profundidade > 70 cm
 130,00 €

DISPONIBLE PARA Disponível para
 NIKOLATESLA SWITCH
 NIKOLATESLA ONE
 NIKOLATESLA UPSIDE
 NIKOLATESLA PRIME
 NIKOLATESLA FLAME
 NIKOLATESLA LIBRA

ACCESSORI VERSIONE ASPIRANTE DUCT-OUT MODE ACCESSORIES

KIT0121003



Ø158x59mm
 8,50 €

KIT0121006



90° - Ø157
 29,50 €

KIT0120991



222x89x1000mm
 26,50 €

KIT0121001



227x94x80mm
 10,50 €

KIT0121004



90° 227x288x94mm
 29,50 €

KIT0121005



90° 227x94mm
 29,50 €

KIT0121008



227x94 - Ø153mm
 28,50 €

KIT0121002



15° 227x138x94
 26,50 €

KIT0126810



227x94
 105,00 €

KIT0121007



227x94 - Ø146mm
 29,50 €

KIT0120996



Ø150x500mm
 17,00 €

KIT0121000



Ø150x1000mm
 31,50 €

KIT0121010



190x190 - Ø147mm
 199,50 €

KIT0121009



INT 216x82mm
 EST 290x160mm
 189,00 €

INSTALACIÓN SEE YOU INSTALAÇÃO SEE YOU

SEE YOU VERSIÓN FILTRANTE SEE YOU VERSÃO FILTRANTE *



SEE YOU VERSIÓN ASPIRANTE SEE YOU VERSÃO ASPIRANTE*



KIT FILTRANTE SEE YOU KIT FILTRANTE SEE YOU



Adquiriendo este kit se podrá convertir el producto See You en versión filtrante. Gracias a sus tuberías, esta instalación se puede efectuar también en cocinas que tengan un zócalo de 60mm de altura.

Ao comprar este kit, é possível converter o produto See You na versão filtrante. Graças aos tubos especiais, esta instalação é também possível em cozinhas em que a base tem uma altura de 60mm.

DISPONIBLE PARA Disponível para
SEE YOU

KIT0120955

166,00 €

* Todas las imágenes son ejemplos de instalación
Todas as imagens são exemplos de instalação

Para los accesorios ver tuberías ver en la página 230/232
Para os acessórios, ver a página 230/232

CONTROL REMOTO CONTROLO REMOTO

El nuevo radiocontrol Elica, diseñado por Fabrizio Crisà, es ultra sutil, resistente práctico gracias a los imanes que permiten la colocación sobre objetos metálicos.
En cristal y aluminio. Disponible en la versión blanca o negra.

O novo radiocomando Elica, desenhado por Fabrizio Crisà, é ultra fino, resistente e práctico, graças aos imanes que lhe permitem o posicionamento sobre objetos de metal.
Em vidro e alumínio. Disponível nas versões branca e preta.

KIT0121468 BLANCO BRANCO
73,50 €

KIT0121469 NEGRO PRETO
73,50 €



PERMITE ENCENDER LA LUZ AMBIENTE.
CON UNA PRESIÓN PROLONGADA SE PUEDE
REGULAR LA INTENSIDAD DE LA LUZ.

Permite ligar a luz ambiente. Com uma pressão prolongada, torna-se possível ajustar a intensidade da luz.

BATERÍA RECARGABLE CON ENCHUFE MICRO
USB (CABLE SUMINISTRADO).

Bateria recarregável com cabo micro USB
(cabo incluído).



LA TECLA + AUMENTA LA POTENCIA DE ASPIRACIÓN
MIENTRAS EL - LA REDUCE. PULSANDO EST TECLA LA
CAMPANA, PRESCINDIENDO DE LA VELOCIDAD EN LA QUE
SE ENCUENTRA, SE APAGA.

A tecla + aumenta a potência de aspiração, enquanto que
a - a reduz. Mantendo pressionado este último, o exaustor,
independentemente da velocidade em que se encontra,
desliga-se.

LA LUZ EN LA PLACA SE ENCIENDE CON UNA LIGERA
PRESIÓN DE LA TECLA. CON UNA PRESIÓN PROLONGADA
SE ACTIVAN, SEGÚN EL MODELO, LAS FUNCIONALIDADES
AVANZADAS: LA DIM-LIGHT (QUE REGULA LA INTENSIDAD
DE LA LUZ) O LA TUNE-WHITE (QUE PERMITE EL CAMBIO
DE TEMPERATURA DE LAS LED)

A luz sobre a placa acende-se com uma ligeira pressão da
tecla. Com uma pressão prolongada ativam-se, dependendo
do modelo, as funcionalidades avançadas: dim-light (que
ajusta a intensidade da luz) ou a tune-white (que permite a
variação da temperatura dos led).

TU Y LA CAMPANA TU E O EXAUSTOR

¿POR QUÉ LA CAMPANA?

LA CAMPANA ES FUNDAMENTAL PARA RESPIRAR AIRE LIMPIO EN LA COCINA.

Su función principal consiste en mejorar la calidad del aire evacuando los humos de la combustión, los malos olores y los vapores de la cocina, nocivos tanto para el organismo como para los muebles y las paredes.

La campana es un importante aliado para tu bienestar. Por eso, al elegir una campana es necesario cerciorarse de que ofrezca:

- Prestaciones de aspiración adecuadas para tus necesidades y tu ambiente, con el fin de lograr un recambio de aire correcto y un menor consumo de energía eléctrica
- Una fuente de luz eficaz para facilitar la preparación de las comidas
- Un diseño acorde con tus gustos y exigencias
- Facilidad de uso y bajo nivel de ruido

COMO ELEGIRLA

ELIGE UNA CAMPANA QUE FACILITE TUS TAREAS CULINARIAS, QUE TE BRINDE LIBERTAD DE MOVIMIENTO Y SIMPLIFIQUE LA PREPARACIÓN DE LAS COMIDAS.

La campana tiene que ofrecer una adecuada potencia de aspiración. Considera el tamaño de tu cocina y tus costumbres culinarias: es la única manera de obtener la correcta renovación del aire y un menor consumo de energía eléctrica.

Con un simple cálculo es posible identificar el caudal más adecuado para cada cocina. Basta multiplicar por 10 el volumen de la habitación para obtener el caudal ideal.

Elige atentamente tu campana y aporta aire nuevo a tu cocina.

EXISTEN NUMEROSAS POSIBILIDADES DE INSTALACIÓN, ENCUENTRA EL MODELO QUE MEJOR SE ADAPTE A TU COCINA, A TU ESTILO DE VIDA, A TU MODO DE SER.

- 1 De pared**
La cocina se encuentra contra la pared, con la placa de cocción adyacente a la pared. Campana a instalar contra la pared.
- 2 En isla**
La cocina se encuentra en el centro de la habitación, con la placa de cocción distante de la pared. Campana a instalar contra el techo.
- 3 En ángulo**
La cocina se encuentra entre dos paredes de la habitación y la placa de cocción está en el ángulo. Campana a instalar entre las paredes adyacentes.
- 4 Encastre**
La placa de cocción se encuentra debajo de un mueble alto. Campana a instalar dentro del mueble alto.

POR QUE O EXAUSTOR O EXAUSTOR É FUNDAMENTAL PARA RESPIRAR AR LIMPO NA COZINHA.

Sua função principal consiste na melhora da qualidade do ar, com a eliminação dos fumos de combustão, mas cheiros e vapores de cozimento, danosos tanto ao organismo quanto para móveis e paredes.

O exaustor é um precioso aliado do seu bemestar.

Por isso, ao escolher um exaustor, devemos nos certificar que garanta:

- Um desempenho de aspiração adequado às suas necessidades e ambientes, para obter a troca de ar correta e um menor consumo de energia elétrica
- Uma fonte de luz eficaz para tornar mais confortável a preparação dos alimentos
- Um design em linha com os seus gostos e exigências
- Boa usabilidade e silêncio

COMO ESCOLHER

ESCOLHA UM EXAUSTOR QUE FACILITE O SEU TRABALHO NA COZINHA, QUE LHE DÊ LIBERTADE DE MOVIMENTO E SIMPLIFIQUE A PREPARAÇÃO DOS ALIMENTOS.

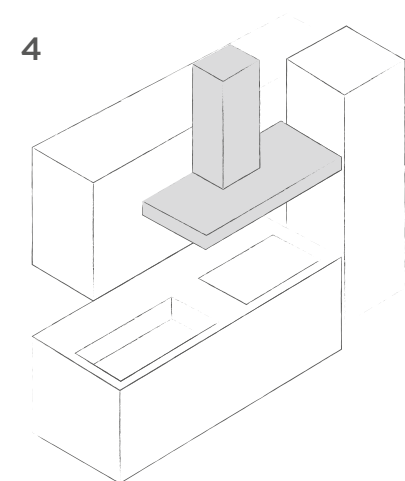
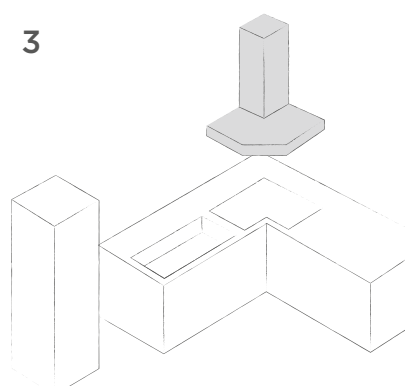
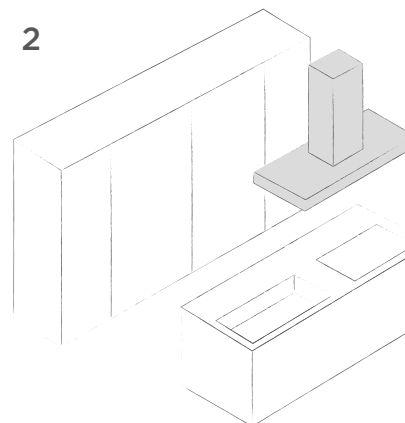
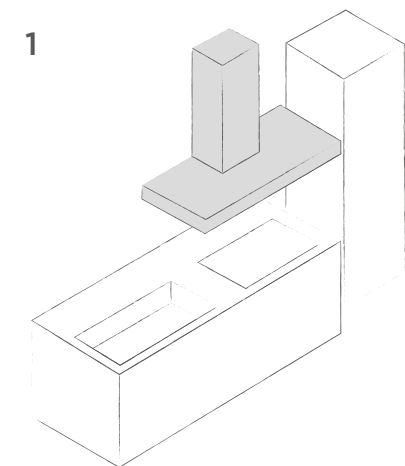
O exaustor deve ter também a correta potência de aspiração. Avalie as dimensões da sua cozinha e os seus hábitos culinários: só assim irá obter a troca de ar correta e um menor consumo de energia.

Com um cálculo simples, é possível definir qual a capacidade mais adequada a cada cozinha. Basta multiplicar por 10 o volume da sala para obter a capacidade ideal.

Escolha com cuidado seu novo exaustor e porta ar.

SÃO VÁRIAS AS POSSIBILIDADES DE INSTALAÇÃO. ENCONTRE O MODELO QUE MAIS SE ADEQUA AO AMBIENTE, AO SEU ESTILO DE VIDA, AO SEU MODO DE SER

- 1 De parede**
A cozinha está posicionada contra a parede, com o plano de cozedura adjacente à parede. Exaustor a instalar em parede.
- 2 De ilha**
A cozinha está posicionada ao centro da cozinha, com o plano de cozedura afastado da parede. Exaustor a instalar no teto.
- 3 De canto**
A cozinha é desenvolvida entre duas paredes da cozinha e o plano de cozedura está situado em um canto. Exaustor a instalar entre paredes adjacentes.
- 4 De encastre**
O plano de cozedura está posicionado sob um armário suspenso. Exaustor a instalar dentro do armário.



TU Y LA CAMPANA TU E O EXAUSTOR

COMO INSTALARLA

EL BUEN FUNCIONAMIENTO DE LA CAMPANA DEPENDE DE UNA CORRECTA INSTALACIÓN, GARANTIZADA POR . MONTAJE Y MANTENIMIENTO VARIAN SEGÚN EL TIPO DE CAMPANA: ASPIRANTE O FILTRANTE

Muchos modelos Elica pueden ser configurados para funcionar de ambos modos. Antes de proceder a la instalación de tu campana, considera estas simples indicaciones básicas:

- Sigue todas las operaciones indicadas en el manual de instrucciones del producto;
- Conecta la campana extractora al exterior mediante un ducto de 120/150 mm de diámetro: los mejores resultados se obtienen a menores longitudes y en ausencia de codos;
- Respeta la distancia mínima de la parrilla de cocción indicada en el manual, para evitar daños a las partes funcionales y garantizar la seguridad de las personas;
- Asegura que la toma eléctrica se encuentre cerca del producto para facilitar su conexión.
- En caso de dificultades, solicita la ayuda de un técnico especializado de confianza;

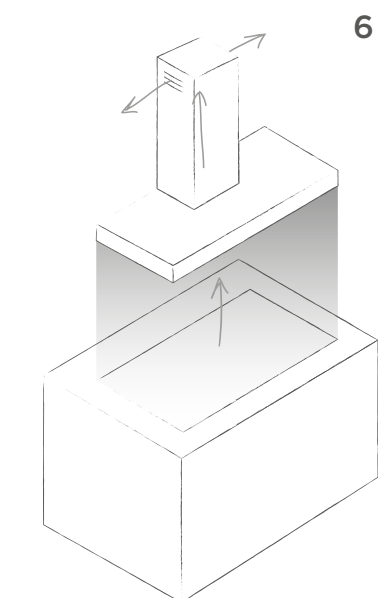
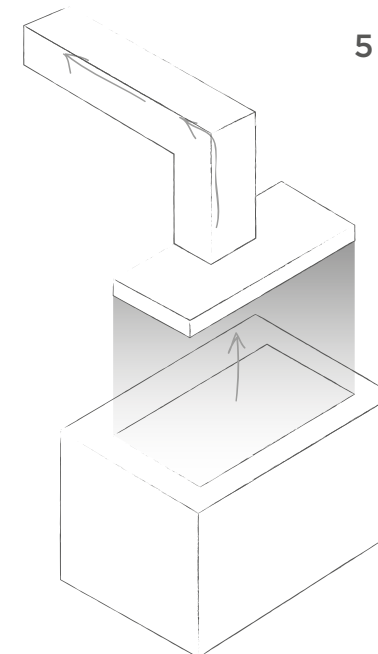
Montaje y mantenimiento varían según el tipo de campana: aspirante o filtrante

5 Campana aspirante

La campana aspirante expulsa el aire al exterior de la vivienda. Es el tipo más prestaciones, gran caudal y un bajo nivel de ruido.

6 Campana filtrante

La campana filtrante sustrae los malos olores con el filtro dedicado y reintroduce el aire en el ambiente de la cocina. Este tipo de campana se utiliza cuando no existe un agujero de evacuación e impide las dispersiones térmicas hacia el exterior.



COMO CUIDARLA

PARA GARANTIZAR UNA LARGA DURACIÓN Y UN CORRECTO FUNCIONAMIENTO DE TU CAMPANA, LO MÁS IMPORTANTE ES MANTENER EL SISTEMA DE FILTRACIÓN EN ÓPTIMAS CONDICIONES.

Los tipos de filtro son dos:

- El filtro de grasa, que protege la campana reteniendo las partículas de grasa. Los filtros de grasa realizados en aluminio o acero inoxidable requieren una limpieza periódica a mano con detergente neutro o en lavavajillas a bajas temperaturas (*). Los filtros de grasa realizados en papel se deben cambiar todos los meses, según el uso.
- El filtro de olores, de carbones activos, instalado en las campanas filtrantes, capturan y retiene las partículas olorosas del aire. Recuerda cambiarlo cada 3-4 meses. Los filtros de olores long life tienen una duración mayor: se sustituyen cada dos años.

Pequeñas precauciones sencillas que te ayudarán a conservar el buen estado y la eficiencia de tu campana.

(*). Consultar las instrucciones de lavado del filtro en el manual del producto.

COMO INSTALAR

O PERFEITO FUNCIONAMENTO DO EXAUSTOR É ASSEGURADO POR UMA CORRECTA INSTALAÇÃO, GARANTIDA POR PESSOAL ESPECIALIZADO. MONTAGEM E MANUTENÇÃO VARIA COM BASE NO TIPO DE EXAUSTOR: ASPIRANTE OU FILTRANTE

Muitos modelos Elica são preparados para trabalhar nas duas versões. Antes de proceder com a instalação do seu exaustor, lembre sempre dessas duas normas de base:

- Siga todas as fases indicadas no manual de instruções do produto;
- Conecte o exaustor de aspiração para a área externa da habitação com uma tubagem específica, com diâmetro de 120/150 mm.: O comprimento menor e a ausência de curvas garantem um desempenho ideal;
- Respeite a distância mínima da superfície de cozimento, indicada no manual, para evitar danos às partes funcionais e salvaguardar a segurança das pessoas;
- Controle que a posição da tomada eléctrica esteja próxima ao produto para a ligação.
- Em caso de dificuldades, peça o auxílio dum técnico especializado de sua confiança;

Montagem e manutenção varia com base no tipo de exaustor: aspirante ou filtrante

5 Exaustor aspirante

O exaustor aspirante expulsa o ar para o exterior da casa. É o tipo mais comum pois garante elevados desempenhos, alta capacidade e baixo ruído.

6 Exaustor filtrante

O exaustor filtrante elimina os maus cheiros com o filtro especial e volta a emitir o ar na cozinha. Esta tipologia é adequada em situações em que não há orifício de evacuação, evitando dispersões de ar para fora.

COMO CUIDAR

PARA ASSEGURAR UMA LONGA VIDA ÚTIL E UM CORRECTO FUNCIONAMENTO DO SEU EXAUSTOR, O PRIMEIRO PASSO É MANTER EM ESTADO IDEAL O SISTEMA DE FILTRAÇÃO.

Há duas tipologias de filtro:

- Filtro de gorduras protege o seu exaustor, retendo as partículas de gordura. O filtro de gorduras em alumínio ou inox requer uma limpeza periódica manual com detergente neutro ou na máquina de lavar louça a baixas temperaturas (*). O filtro de gorduras deve ser substituído todos os meses com base no uso.
- Filtro de odores, de carvão ativo, instalado nos exaustores filtrantes, captura e retém partículas de cheiro do ar. Lembre-se de substituí-lo a cada 3-4 meses. Os filtros de odores long life possuem uma duração maior: devem ser substituídos a cada dois anos.

Cuidados pequenos e simples que ajudarão a manter seu exaustor saudável e eficiente.

(*). Verificar sempre como lavar o filtro no manual de instruções do produto

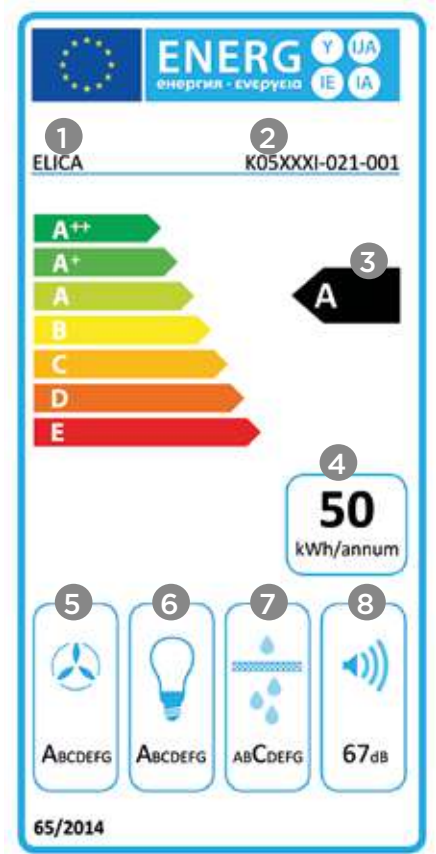
ETIQUETA ENERGÉTICA ETIQUETA ENERGÉTICA

La Etiqueta Energética, introducida por la Comisión Europea con el reglamento EU N°65/2014 y el reglamento Ecodesign EU N°66/2014, que establece los requisitos mínimos de eficiencia, es una herramienta fundamental para elegir la campana de aspiración que mejor responde a las exigencias específicas. Esta, de hecho, permite obtener información inmediata no solo en cuanto al consumo de energía, sino también un panorama claro y sencillo sobre la eficiencia con la cual la campana cumple sus funciones. En la imagen se ofrece un ejemplo de etiqueta energética con la explicación de cada campo. En cada página de nuestro catálogo hay la Clase Energética del producto presentado. Para conocer los detalles de cada versión del modelo, incluidos los parámetros que figuran en la etiqueta energética:

- Identifique el código "PRF" del producto en cuestión
- En el link web elica.com/ES-es/energy-label haga clic en DOWNLOAD MODEL-ID LIST para obtener el número de identificación que corresponde al código del producto.
- Busque el MODEL ID mediante el campo de búsqueda correspondiente y descargue el documento PDF (product fiche) en el que encontrará todas las características del producto conforme a los reglamentos EU n° 65/2014 y 66/2014.

A Etiqueta Energética, introduzida pela Comissão Europeia através do regulamento (UE) n.º 65/2014 e do regulamento sobre Concepção Ecológica (UE) n.º 66/2014 que estabelece os vários requisitos mínimos de eficiência, é um instrumento fundamental para escolher o Exaustor que mais se adapta às condições existentes. Com a sua leitura, é possível obter imediatamente informações não só sobre os consumos de energia, mas também um quadro simples e claro da eficiência com que desempenha as suas funções. A imagem mostra um exemplo de etiqueta energética e a explicação de cada parte da mesma. Em cada página do nosso catálogo, encontrará a Classe Energética do produto apresentado. Para obter informações detalhadas sobre cada versão do modelo pretendido, incluindo todos os parâmetros indicados na etiqueta energética, proceda da seguinte forma:

- Identificar o código "PRF" do produto de interesse
- No link da web elica.com/ES-es/energy-label clicar em DOWNLOAD MODEL-ID LIST para obter o número de identificação correspondente ao código do produto.
- Efectuar a procura do MODEL ID através do campo de procura e transferir o documento PDF (product fiche) que indica todas as características do produto em conformidade com os regulamentos (UE) n.º 65/2014 e n.º 66/2014.



- NOMBRE O MARCA DEL PROVEEDOR.**
NOME OU MARCA DO FORNECEDOR.
- IDENTIFICACIÓN DEL MODELO.**
IDENTIFICAÇÃO DO MODELO.
- CLASE DE EFICIENCIA ENERGÉTICA: A++ INDICAN LOS NIVELES DE EFICIENCIA MÁXIMA, E EL DE EFICIENCIA MÍNIMA.**
CLASSE DE EFICIÊNCIA ENERGÉTICA: A++ INDICAM OS NÍVEIS DE EFICIÊNCIA MÁXIMA, E INDICA O DE EFICIÊNCIA MÍNIMA.
- CONSUMO ANUAL DE ENERGÍA CALCULADO PARA UN USO ESTÁNDAR.**
ESTIMATIVA DO CONSUMO ANUAL DE ENERGIA DURANTE A UTILIZAÇÃO NORMAL.
- CLASE DE EFICIENCIA FLUIDODINÁMICA: INDICA LA EFICIENCIA DE LA CAMPANA PARA ASPIRAR LOS VAPORES GENERADOS POR LA COCCIÓN (A MÁXIMA - G MÍNIMA EF.).**
CLASSE DE EFICIÊNCIA FLUIDODINÂMICA: INDICA A EFICIÊNCIA COM QUE O EXAUSTOR ASPIRA OS VAPORES GERADOS PELA COZEDURA (A EFICIÊNCIA MÁXIMA - G EFICIÊNCIA MÍNIMA).
- CLASE DE EFICIENCIA LUMINOSA: INDICA LA EFICIENCIA DE LA CAMPANA PARA ILUMINAR LA PLACA DE COCCIÓN (A MÁXIMA - G MÍNIMA EF.).**
CLASSE DE EFICIÊNCIA LUMINOSA: INDICA A EFICIÊNCIA COM QUE O EXAUSTOR ILUMINA O PLANO DE COZEDURA (A EFICIÊNCIA MÁXIMA - G EFICIÊNCIA MÍNIMA).
- CLASE DE EFICIENCIA DE FILTRACIÓN DE GRASAS: INDICA LA EFICIENCIA DE LA CAMPANA PARA FILTRAR LAS GRASAS GENERADAS POR LA PLACA DE COCCIÓN (A MÁXIMA - G MÍNIMA EF.).**
CLASSE DE EFICIÊNCIA DA FILTRAGEM DAS GORDURAS: INDICA A EFICIÊNCIA COM QUE O EXAUSTOR FILTRA AS GORDURAS GERADAS PELA COZEDURA (A EFICIÊNCIA MÁXIMA - G EFICIÊNCIA MÍNIMA).
- NIVEL DE RUIDO: INDICA EL MÁXIMO NIVEL DE RUIDO GENERADO POR EL PRODUCTO DURANTE EL USO NORMAL.**
NÍVEL DE RUÍDO: INDICA O NÍVEL MÁXIMO DE RUÍDO GERADO PELO PRODUTO DURANTE A UTILIZAÇÃO NORMAL.

GARANTIA Y SERVICIOS GARANTIA E SERVIÇOS

BIENVENIDO EN EL SERVICIO DE ELICA

NÚMERO: +34 933 71 98 96

Un centro informativo especializado a disposición de clientes finales y operadores de lunes a viernes desde las 08:00 hasta las 20:00 y el sábado desde las 08:00 hasta las 14:00.

CENTROS DE ASISTENCIA

El Servicio Clientes Elica te garantiza una cobertura capilar del territorio nacional con más de 200 centros asistencia autorizados.

SOPORTE DEDICADO SU ELICA.COM

Es posible realizar la descarga de las instrucciones directamente desde elica.com. Además, para ulteriores informaciones, está disponible el servicio de asistencia que se puede contactar por e-mail.

ACCESORIOS Y RECAMBIOS ORIGINALES

Una correcta manutención y la regular substitución de los filtros carbón son fundamentales para garantizar el perfecto funcionamiento de nuestros productos.

GARANTÍA 24 MESES

Todos los productos Elica gozan de la garantía legal de 2 años a partir de la fecha de compra del producto.

BEM-VINDO AO SERVIÇO DE ELICA

NÚMERO: +351 22 519 1300

Um centro de informação especializado a disposição do cliente e operadores de Segunda a Sexta, de 08:00 às 20:00 e aos sábados de 08:00 às 14:00.

CENTROS DE SERVIÇOS

A atenção ao cliente de Elica garante uma cobertura capilar em território nacional com mais de 200 centros de serviço.

ATENÇÃO AO CLIENTE EM ELICA.COM

Manuais de instrução podem ser encontrados e descarregados diretamente em elica.com. Além disso, para mais informação, o sistema de atenção ao cliente pode ser contactado via email.

ACESSÓRIOS E PARTES SEPARADAS ORIGINAIS

A manutenção correta e reposição regular dos filtros de carbono são essenciais ao garantir que nossos produtos operem perfeitamente.

GARANTIA DE 24 MESES

Todos os produtos de Elica contam com 2 anos de garantia de fábrica, efetivos desde o dia da compra.



shop.elica.com

REALIZADO POR ELICA TEAM
BARBARA PERSIGILLI
LUCIO BUSELLI
Graphic Design
and Coordination

EN COLABORACIÓN CON

YOUNG & RUBICAM - MILANO
Project Art Direction

ARCHÈ AGENCY - PESARO
Scenic Art Direction
Photorealistic 3D

SELECOLOR - FIRENZE
Post Production
Color Separation

GRAFICHE ANTIGA - TREVISO
Printing

El catálogo es propiedad de Elica spa. Todos los derechos están reservados. Está prohibida cualquier forma de reproducción incluso parcial.

Este catálogo é de propriedade exclusiva da Elica spa. Todos os direitos são reservados. É proibida qualquer forma de reprodução, total ou parcial.

La impresión tipográfica no siempre reproduce fielmente los tintes y los materiales originales.

A impressão tipográfica nem sempre reproduz fielmente as tintas e materiais originais.

Elica se reserva el derecho de aportar modificaciones a los datos y los detalles de los productos presentes en este catálogo incluso sin previo aviso.

A Elica reserva-se o direito de alterar, em qualquer altura, as características e pormenores dos produtos deste catálogo sem aviso prévio.

**Los precios no incluyen el IVA
Fecha inicial de validez 1 Septiembre 2018**

Os preço contidos no presente catalogo deve ser considerados com IVA excluído. Data início validade 1 Setembro 2018

SEPTIEMBRE 2018
Setembro 2018

Elica
Via Ermanno Casoli, 2
60044 Fabriano AN Italy
T +39 0732 6101
F +39 0732 610249

Elica España
Avda. Generalitat de Catalunya, 21, Esc.9 Bajo 1
08960 Sant Just Desvern
Barcelona España
espana@elica.com
facebook.com/elicaspain

Showroom Barcelona