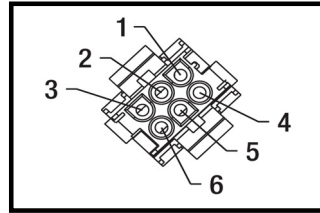


ESQUEMA Y LEYENDA-DESCRIPCION CONEXIONES DEL CONECTOR QUE HAY EN EL MOTOR

Código: 560056100057 (Cable Tierra fuera del conector)

MOTOR 3xVELOCIDADES BS R30DT017 E.M.C. 250W 6,3uF - V850

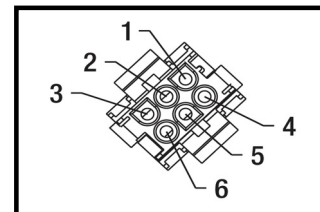
CONECTOR EN MOTOR		
Color cable	Function	N° pin Conector
Blue	Vel. 1 + Capacitor 6,3uF	1
White	Vel. 2	2
***	No used	3
Black	Vel. 3	4
Red	Neutro. N.	5
Brown	Capacitor 6,3uF	6



Código: 560056100096 (Cable Tierra en conector, pos. 6)

MOTOR REGULACION BS 220W - V850

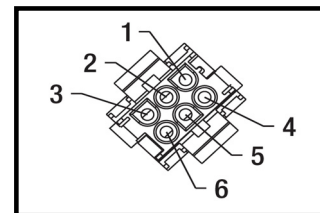
CONECTOR EN MOTOR		
Color cable	Function	N° pin Conector
Black	Vel. Máx.	1
Red	Neutro. N.	2
***	No used	3
Blue	Capacitor 4uF	4
Brown	Capacitor 4uF	5
Yellow/ Green	Tierra	6



Código: 560056100067

MOTOR REGULACION PGA2007/R 220W 4uF - V850

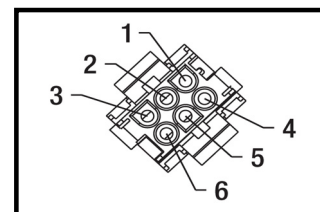
CONECTOR EN MOTOR		
Color cable	Function	N° pin Conector
Black	Vel. Máx.	1
Red	Neutro. N.	2
***	No used	3
Yellow	Capacitor 4uF	4
Brown	Capacitor 4uF	5
Yellow/ Green	Tierra	6



Código: 560056100097 / 560056100101 / 560056100102 / 560056100098 / 560056100092

MOTOR EBM 4xVELOCIDADES 4uF - V750/950/1150/1350/1850

CONECTOR EN MOTOR		
Color cable	Function	N° pin Conector
White	Vel. 1	1
Red	Vel. 2	2
Grey	Vel. 3	3
Black	Vel. 4	4
Blue	Neutro. N.	5
Yellow/ Green	Tierra	6



Código: 560056100017 / 560056100016 / 560056100019

MOTOR EBM REGULACION 4uF - V950/1150/1350

CONECTOR EN MOTOR		
Color cable	Function	N° pin Conector
Blue	Neutro	1
***	No used	2
***	No used	3
***	No used	4
Black	Fase	5
Yellow/ Green	Tierra	6

