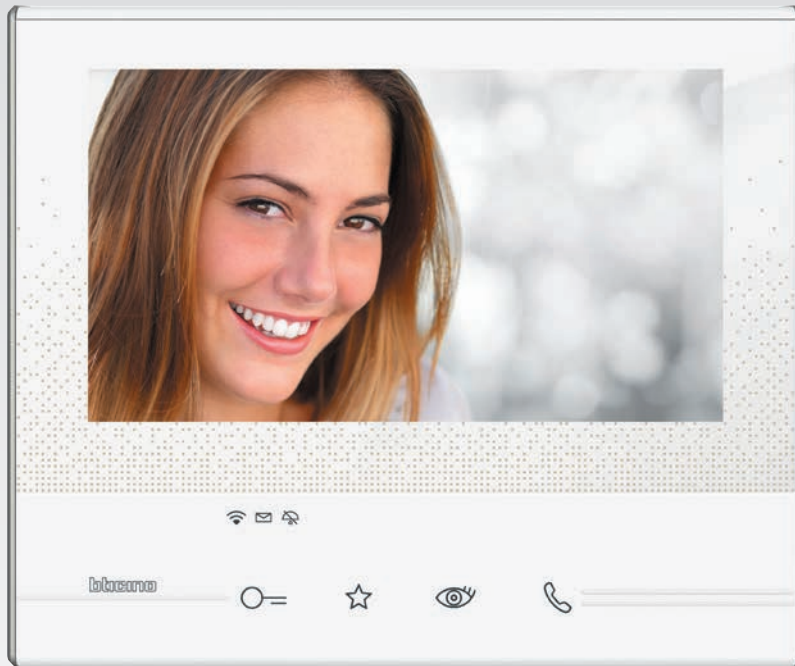


# CLASSE 300



## EL VIDEOPORTERO CONECTADO





El nuevo videoportero **CLASE 300X13E** permite transformar cualquier vivienda en una casa conectada, controlable cómodamente de forma local o a distancia mediante *smartphone*.



Eliot es el nombre del programa específico para los objetos conectados (Internet of things) que identifica todos aquellos productos o sistemas que, gracias a la posibilidad de conectarse a la nube (cloud), aportan valor añadido en términos de funcionalidad, información, interacción con el entorno y uso.

## Índice

|                              |  |  |    |
|------------------------------|--|--|----|
| 4-16                         |  |  |    |
| CLASSE 300X13E               | Moderno, conectado, sencillo                                       |  | 4  |
|                              | ¿Qué se puede hacer con CLASSE 300X13E?                            |  | 6  |
|                              | Las ventajas   |  | 10 |
|                              | App Door Entry - Pensada para el usuario final                     |  | 12 |
|                              | Conexión y configuración rápidas                                   |  | 14 |
|                              | Perfecto para sustituir tu viejo portero o videoportero de 2 hilos |  | 16 |
| 18-22                        |  |  |    |
| Gama                         | CLASSE 300 - Una elección de estilo                                |  | 18 |
| CLASSE 300                   | Un uso sencillo mediante gestos cotidianos                         |  | 22 |
| Características<br>generales |  |  |    |
| 24-27                        |  |  |    |
| Gama                         | Tabla de selección rápida  |  |    |
| CLASSE 300                   | Características y funciones  |  | 24 |
| Catálogo                     | Catálogo   |  | 26 |
|                              | Dimensiones y notas legales  |  | 27 |

CLASSE 300X13E

Las imágenes visualizadas en la pantalla son exclusivamente a título ilustrativo y promocional.



MODERNO  
**CONECTADO**  
SENCILLO

## La facilidad de la tecnología 2 hilos de BTicino con las ventajas de la conectividad para tener más funciones y servicios adicionales

CLASSE 300X13E es el nuevo videoportero conectado que combina modernidad e innovación gracias a la comunicación entre el videoportero y tu smartphone. La conectividad Wi-Fi integrada permite la conexión (\*) con tu smartphone y, gracias a la App específica, gestionar las llamadas

realizadas desde el videoportero de forma innovadora y funcional. Cuenta con una amplia pantalla táctil de 7" y un diseño único que lo hacen ideal para todos los usuarios amantes de la tecnología y la innovación.



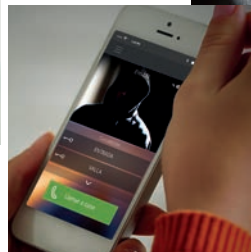

### Siempre en contacto con tu casa.

A la sencillez de instalación ofrecida por CLASSE 300X13E, se suma la posibilidad de gestionar diversas funciones mediante el smartphone. Esto permite, tanto desde dentro como fuera de la vivienda, gestionar las llamadas, abrir la puerta, activar la cámara o encender las luces temporizadas del jardín. Todo ello con un simple toque.

NOTA (\*): Para la conexión se requiere la presencia de una red Wi-Fi doméstica con acceso a Internet. Véase la sección NOTAS LEGALES en la página 27.



# ¿QUÉ SE PUEDE HACER CON CLASSE 300 X13E?



Mediante el uso de la App (**gratuita**) para *smartphones*\* Android e iOS es posible gestionar múltiples funciones

## RESPONDER CÓMODAMENTE DESDE EL SOFÁ DE TU CASA

Absoluta libertad de movimiento dentro de tu vivienda. Puedes responder a las llamadas del videoportero desde cualquier parte de tu casa.

Hola Ana,  
entra, ¡ahora mismo  
te abro!



## RESPONDER A LAS LLAMADAS SI ESTÁS FUERA DE CASA Y DESDE CUALQUIER PARTE DEL MUNDO

Ya estés fuera de casa, de vacaciones o en la oficina, podrás responder a las llamadas desde tu videoportero te encuentres donde te encuentres.



«Entregue el paquete  
a mi vecino, ¡gracias!»

## ¿QUÉ SE PUEDE HACER CON CLASSE 300X13E?

### LLAMAR DIRECTAMENTE A CASA


Permanece siempre en contacto con quienes estén en casa. El smartphone es un terminal de comunicación con tu videoportero.

Hola Ana,  
¿puedes comprobar si mi  
cartera está en el salón?



### ABRIR LA PUERTA DE CASA EN AUSENCIA DE MANDO A DISTANCIA

¿Vuelves a casa con el coche y no encuentras el mando a distancia de la puerta del garaje? Ningún problema, con tu smartphone podrás activar la apertura de la puerta.





**NOTA:** Mediante el *smartphone* se pueden controlar todas las cerraduras conectadas a tu instalación videoportero de 2 hilos.



## VER QUÉ SUCEDE EN TU CASA

Mayor seguridad en tu casa. Mediante tu smartphone podrás activar las cámaras exteriores e interiores conectadas a tu instalación de videoportero.



**NOTA:** Mediante el *smartphone* se pueden activar todas las cámaras conectadas a tu instalación de videoportero de 2 hilos.

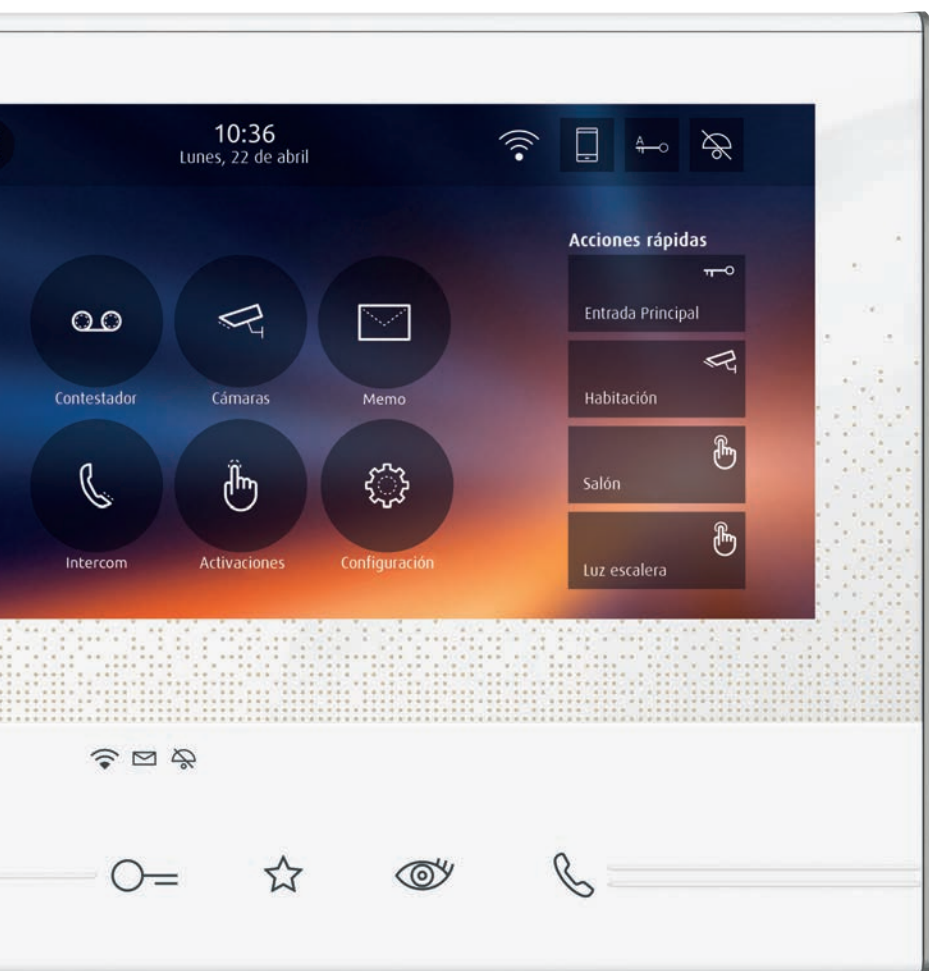
## ACTIVAR LA LUZ O EL RIEGO EN EL JARDÍN

Incluso cuando estés fuera de casa o de vacaciones, podrás activar cómodamente el riego del jardín y encender las luces directamente desde tu smartphone.

¡e incluso está regado el jardín!



**NOTA:** Mediante el *smartphone* se pueden controlar los actuadores temporizados conectados a tu instalación de videoportero de 2 hilos.



## Instalación de 2 hilos


Gracias a la conectividad Wi-Fi integrada, CLASSE 300X13E no requiere obras de albañilería y sigue las **mismas normas de instalación que cualquier videoportero 2 hilos BTicino**.



# LAS VENTAJAS

CLASSE 300X13E  
NO CAMBIA LAS REGLAS  
DE INSTALACIÓN

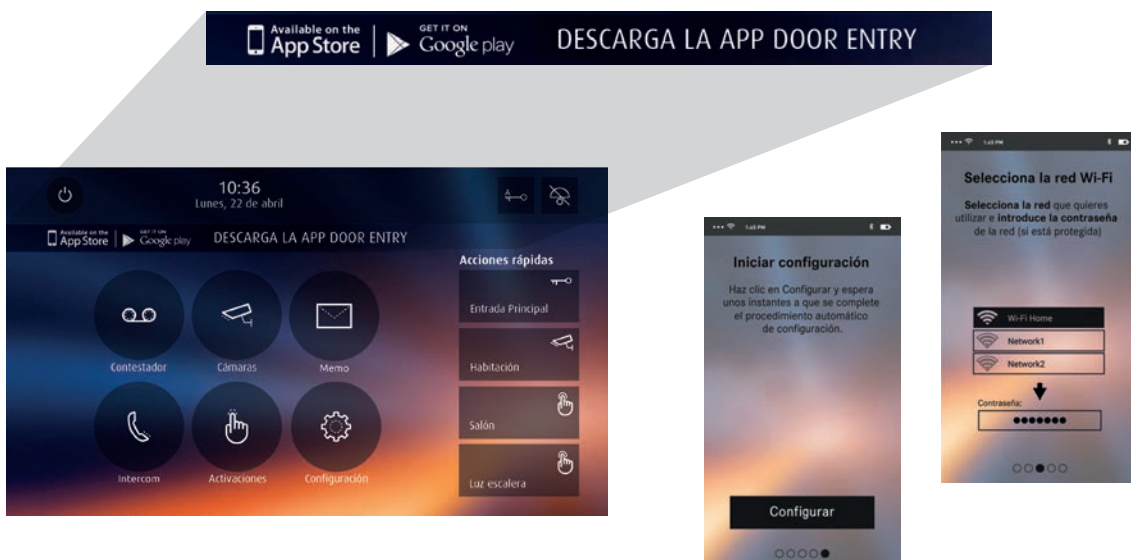
**Olvídate de complejas instalaciones y de configurar redes Ethernet y conserva la sencillez de cableado del sistema 2 hilos gracias a la tecnología Wi-Fi integrada en el videoportero.**

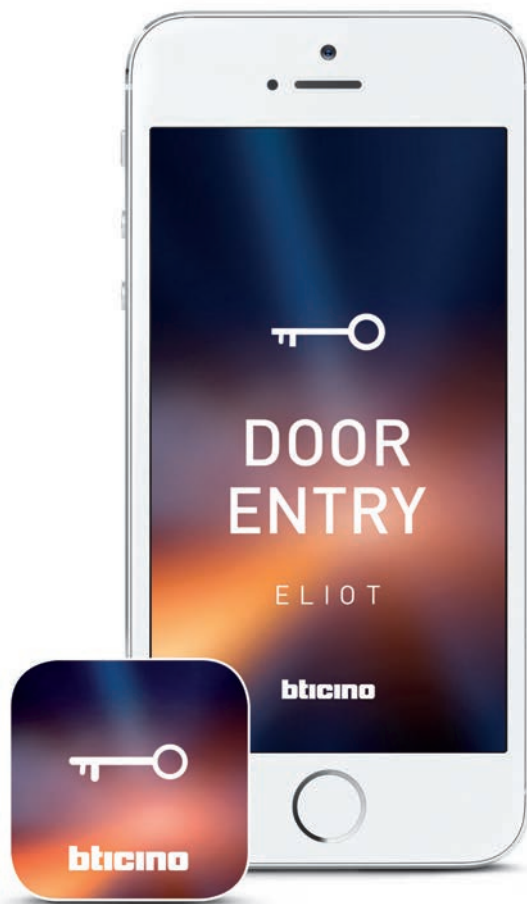


### Configuración sencilla e intuitiva

No es necesario tener conocimientos informáticos para la configuración. Solo tienes que configurar los clásicos parámetros del sistema 2 hilos (direcciones SCS de la placa de calle, la unidad interior, etc.). Todas las configuraciones de la

red Wi-Fi y de la App pueden ser gestionadas de forma autónoma e intuitiva por tu cliente que, en caso de necesidad, puede llamar directamente al servicio de asistencia técnica mediante el botón Ayuda integrado en la aplicación.





DOOR ENTRY es la App que permite gestionar mediante un smartphone, de forma local o remota, las llamadas al videoportero o, con un simple toque, la apertura de la cerradura, la activación de las cámaras o el encendido de las luces temporizadas del jardín. La configuración de la App requiere pocos pasos y, gracias al Cloud BTicino, la conexión remota está totalmente automatizada y funciona con el máximo nivel de seguridad.

# APP

## DOOR ENTRY

### PENSADA PARA EL USUARIO FINAL

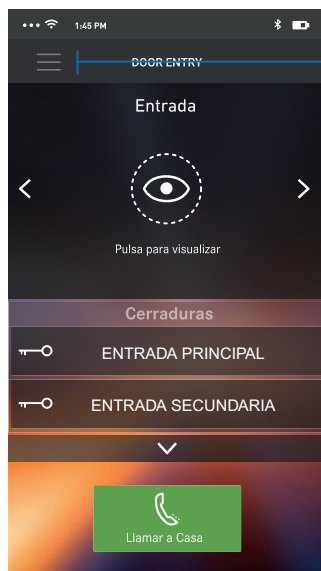


Escanea el código QR con tu *smartphone* y descarga la App para Android.



Escanea el código QR con tu *smartphone* y descarga la App para iOS.

# Interfaz de usuario pensada a partir de las funciones más utilizadas.



Pantalla principal

- Configuración App
- Visualización cámaras
- Gestión cerraduras
- Llamada directa a casa

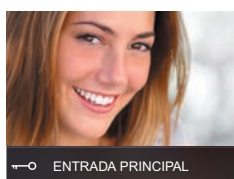


Pantalla llamada entrante

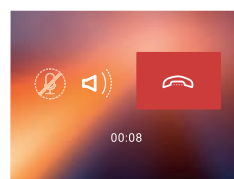
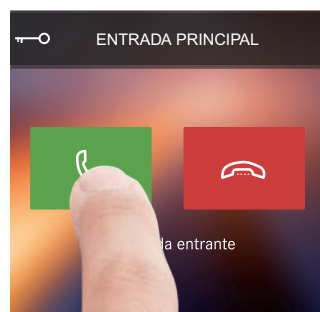
Gestión llamadas



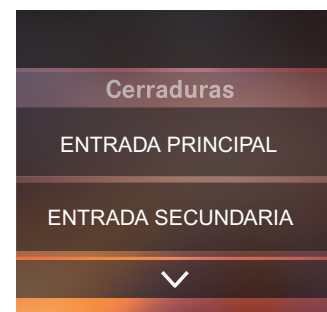
Selecciona la cámara y pulsa para activarla



Responder al portero es tan sencillo como responder a una llamada telefónica normal



Para abrir la cerradura, desliza la llave hacia la derecha (evitarás aperturas accidentales)



# CONEXIÓN Y CONFIGURACIÓN RÁPIDAS

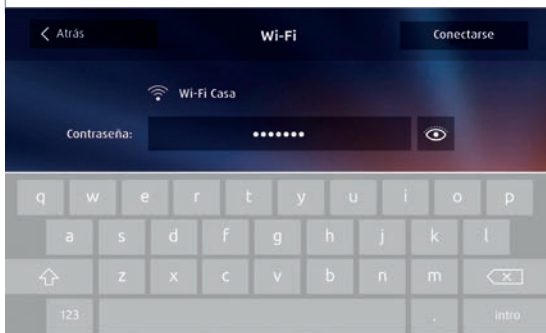
Tras la instalación de la App, un procedimiento guiado permite el emparejamiento entre el *smartphone* y CLASSE 300X13E en 3 sencillos pasos.




1 Una vez activada la conexión Wi-Fi, selecciona la red a la que deseas conectarte



**2** Introduce la contraseña de tu red Wi-Fi



**3** Tras pulsar el botón Configurar, la App buscará el videoportero CLASSE 300X13E y se conectará y configurará automáticamente



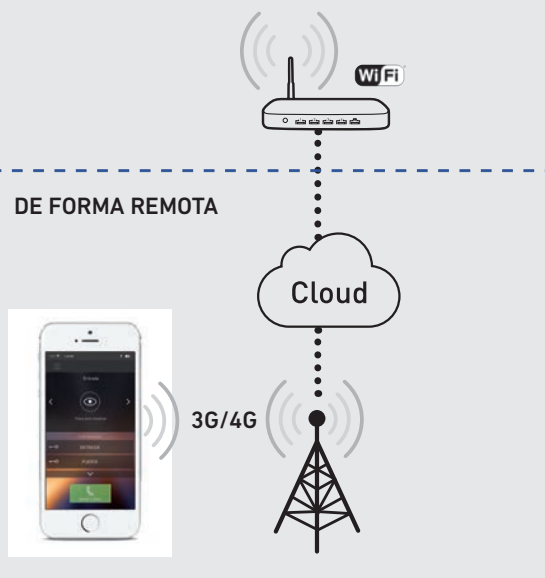
**DE FORMA LOCAL**



La conexión al Cloud automatiza totalmente la configuración en la red de casa (NO es necesaria ninguna configuración del router).

El videoportero transfiere a la App toda la configuración de la instalación videoportero 2 hilos (cámaras, cerraduras, actuadores, etc.) y se actualiza automáticamente tras cada modificación.

**DE FORMA REMOTA**



En el videoportero siempre puedes visualizar los dispositivos móviles emparejados y, en su caso, decidir cuáles desconectar o borrar en cualquier momento.

# PERFECTO

PARA SUSTITUIR TU  
VIEJO PORTERO  
O VIDEOPORTERO DE 2 HILOS

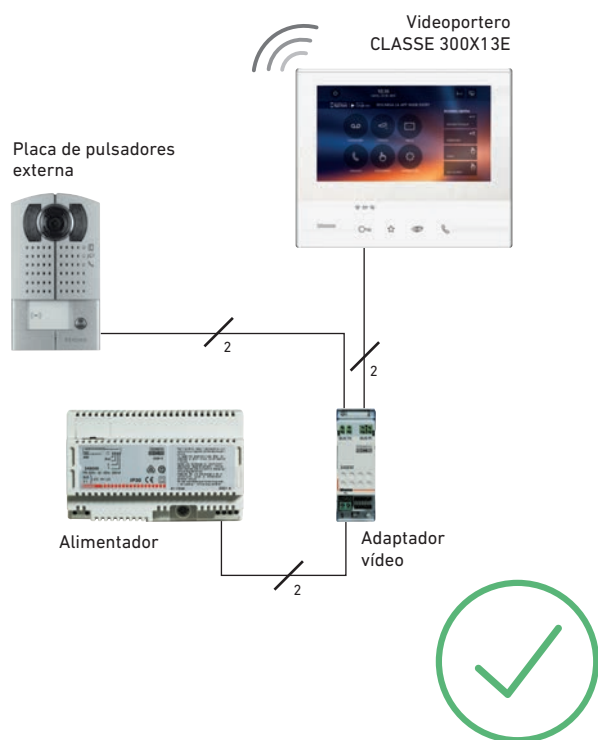




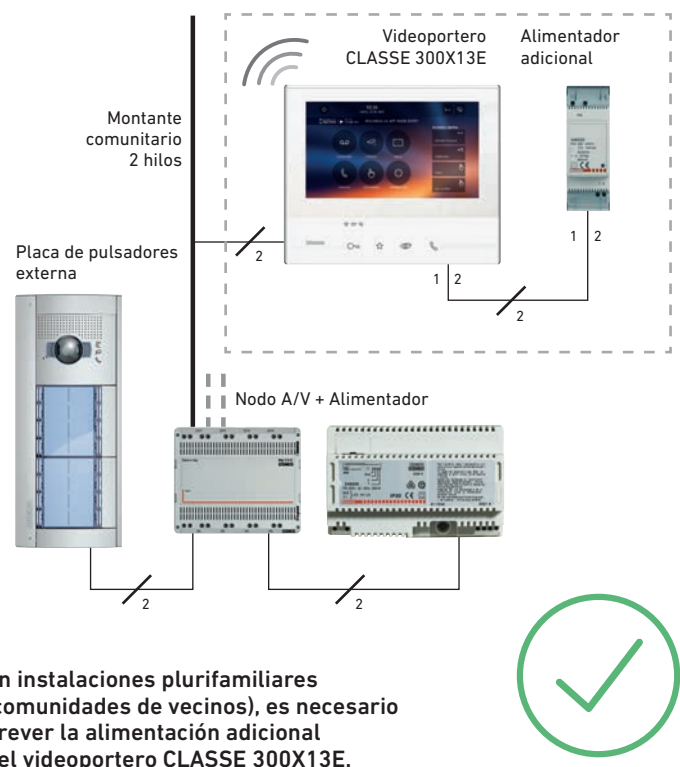
# Classe 300X13E es la mejor solución disponible para renovar tu portero.

En instalaciones **totalmente 2 hilos** existentes, puedes actualizar y sustituir tu antiguo portero (\*) o videoportero por CLASSE 300X13E. Gracias a la conectividad Wi-Fi, ni siquiera necesitarás cableados adicionales.

## Chalé o contexto unifamiliar



## Comunidad de vecinos o contexto plurifamiliar



## Apto también para obras de renovación de toda la instalación.

CLASSE 300X13E cuenta con tecnología 2 hilos. A diferencia de las soluciones basadas en sistemas Ethernet/IP, la tecnología 2 hilos es la **mejor solución para las reformas** gracias a la posibilidad de reutilizar el par de cables existente.



(\*) Solo se transferirá la llamada de audio

Las imágenes visualizadas en la pantalla son exclusivamente a título ilustrativo y promocional.



# CLASSE 300

## UNA ELECCIÓN DE ESTILO



## Diseño elegante y tecnología moderna

CLASSE 300 es la gama de videoporteros manos libres caracterizada por una gran PANTALLA TÁCTIL de 7" con un acabado brillante efecto cristal.

El perfil curvado y metalizado con los ángulos redondeados contribuye a eliminar la percepción del grosor, consiguiendo UN ESTILO ÚNICO.



Las funciones principales se activan mediante las teclas TOUCH SENSITIVE situadas en un área bien identificable, con GUÍA TÁCTIL que facilita su reconocimiento.



CLASSE 300 ha sido premiado con este prestigioso reconocimiento internacional, confirmando la capacidad de BTicino de aunar tecnología y diseño.

# CLASSE 300 UNA ELECCIÓN DE ESTILO

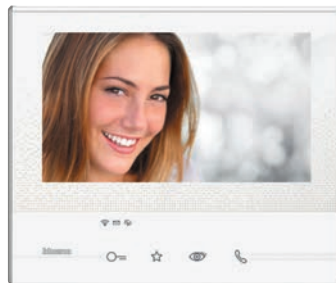


Además de un estilo único e innovador, CLASSE 300X13E cuenta con una avanzada tecnología que, gracias a la conexión Wi-Fi, ofrece una libertad absoluta.





**CLASSE 300** está disponible en dos acabados, claro y oscuro, y puede instalarse en la pared o en sobremesa.



Acabado claro



Acabado oscuro



Instalación de sobremesa con soporte accesorio 344632



Los botones capacitivos TOUCH SENSITIVE de accionamiento de las principales funciones de videoportero cuentan con guías táctiles que facilitan su reconocimiento.

# UN PLANTEAMIENTO SENCILLO DE LOS GESTOS COTIDIANOS



Apertura cerradura



Activación cámaras



Favoritos configurables



Comunicación manos libres

## Acceso intuitivo a todas las funciones



Permite la entrada  
a los visitantes que desees



Responde a las llamadas  
de tus visitantes



Puedes **ajustar la configuración** de la  
pantalla y elegir entre distintos fondos y  
entre diversas melodías de timbre



**Mira qué sucede en el exterior:**  
puedes ver las imágenes de la cámara de la  
placa exterior o de las otras cámaras conectadas  
a tu instalación



Utiliza CLASSE 300 para **comunicarte**  
con otras zonas de tu vivienda  
o con otras viviendas



Puedes decidir que CLASSE 300  
**abra automáticamente la puerta**  
cuando recibas una llamada (puedes activar y  
desactivar la función cuando quieras)



Si necesitas tranquilidad, puedes decidir  
**poner en silencio CLASSE 300** y  
reactivarlo cuando lo desees



Puedes **activar otras funciones** que  
estén conectadas a tu instalación, como las  
luces de la escalera o las cerraduras de otras  
puertas



**Deja un mensaje**  
con la función NOTAS



Activando la función contestador  
(solo CLASSE 300X13E), **puedes grabar**  
**un vídeo** del visitante que te ha buscado.  
Cuando vayas a estar fuera de casa, **puedes**  
**grabar un mensaje** para quien te busque.



# CLASSE 300

## Características y funciones

Classe 300X13E



344642

Classe 300X13E



344643

Classe 300V13E



344612

Classe 300V13E



344613

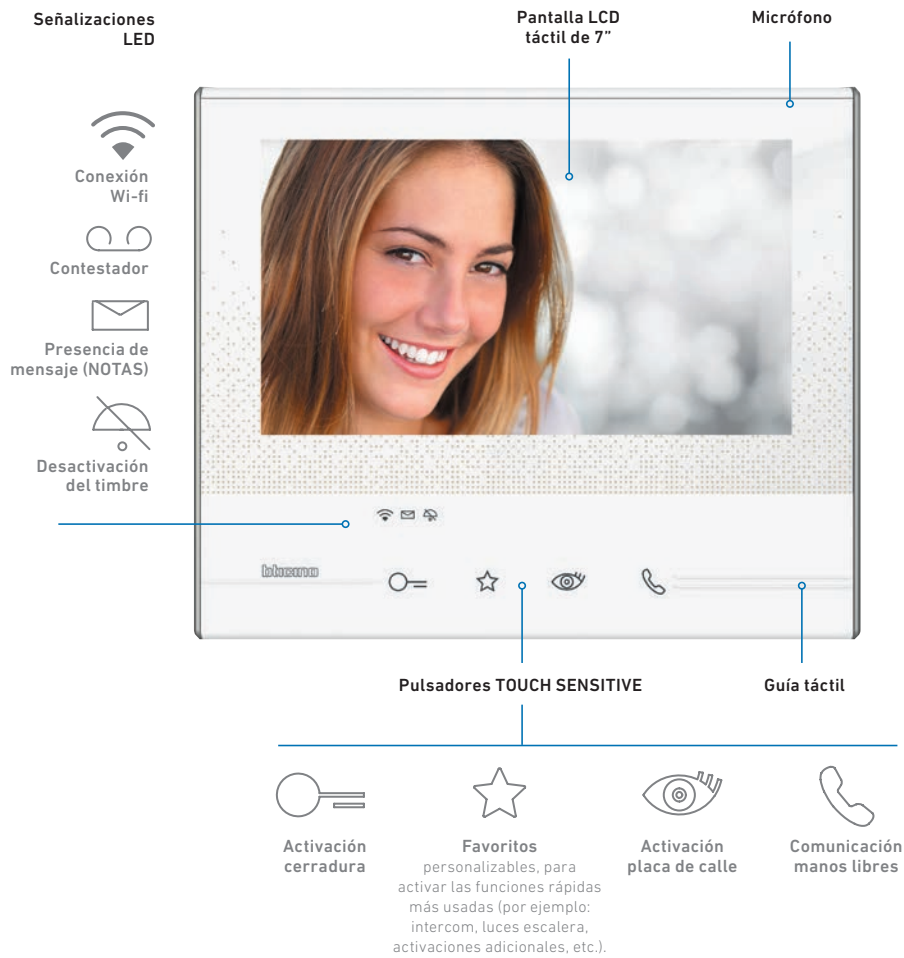
|  |                 |                 |                 |                 |
|--|-----------------|-----------------|-----------------|-----------------|
| PANTALLA TÁCTIL A COLOR DE 7"                                  | •               | •               | •               | •               |
| MANOS LIBRES   | •               | •               | •               | •               |
| BUCLE DE INDUCCIÓN <sup>(1)</sup>                              | •               | •               | •               | •               |
| ACABADO  | claro           | oscuro          | claro           | oscuro          |
| INSTALACIÓN  | pared/sobremesa | pared/sobremesa | pared/sobremesa | pared/sobremesa |
| APERTURA CERRADURA   | •               | •               | •               | •               |
| ACCIONAMIENTO LUCES ESCALERA                                   | •               | •               | •               | •               |
| ACTIVACIÓN PLACA DE CALLE/VISUALIZACIÓN CÍCLICA DE LAS CÁMARAS | •               | •               | •               | •               |
| INTERCOM <sup>(2)</sup>  | •               | •               | •               | •               |
| FUNCIÓN MEMORIA  | •               | •               |                 |                 |
| FUNCIÓN NOTAS  | •               | •               | •               | •               |
| FUNCIÓN ESTUDIO PROFESIONAL                                    | •               | •               | •               | •               |
| CONEXIÓN WI-FI   | •               | •               |                 |                 |
| DISPONIBILIDAD EN KIT  | •               |                 |                 |                 |

1) Uso por parte de portadores de audífonos dotados de posición T

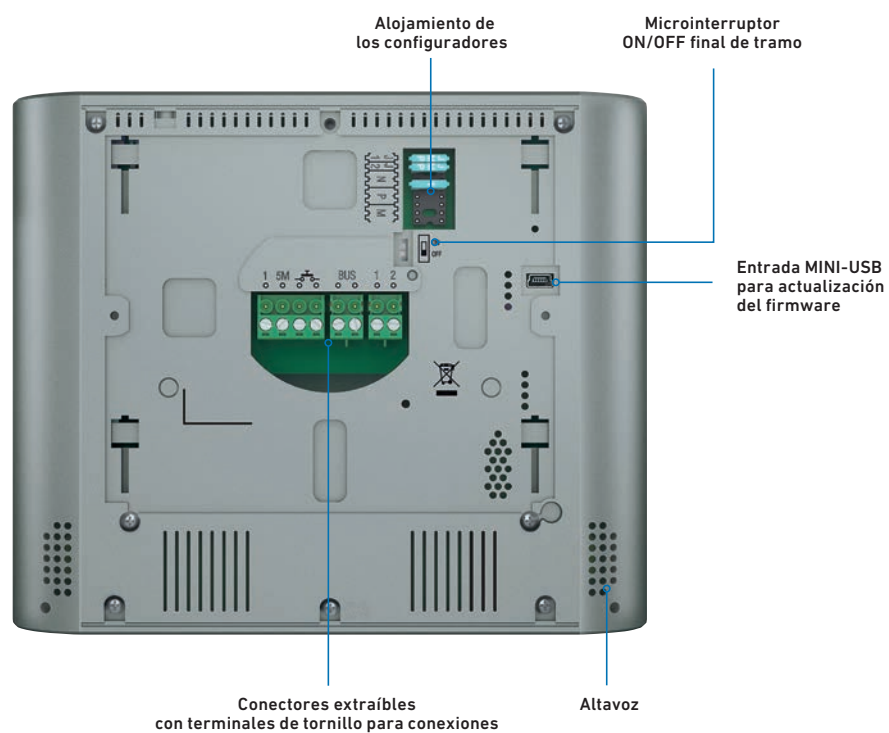
2) Comunicación de audio de 3 minutos como máximo entre monitores del mismo apartamento/de distintos apartamentos



## Vista frontal

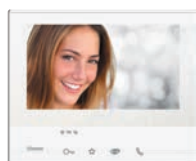


## Vista posterior




# CLASSE 300

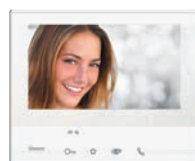
## Catálogo



344642



344643



344612



344613



344632



336803



346020

| Artículo      | MONITOR MANOS LIBRES CLASSE 300X13E  |
|---------------|--|
| <b>344642</b> | <p>Monitor de 2 hilos/Wi-Fi manos libres con bucle de inducción, pantalla LCD táctil de 7" y contestador con memoria audio y vídeo (acabado claro). Dotado de botones capacitivos para el accionamiento de las principales funciones: apertura de la cerradura, conexión del manos libres, activación de la placa de calle/visualización cíclica de las cámaras y botón Favoritos (configurable para activar las acciones rápidas que el usuario usa con mayor frecuencia, como el accionamiento de las luces de la escalera, la intercom o activaciones adicionales). Guía táctil para facilitar el acceso a los botones capacitivos de accionamiento de la cerradura y conexión del manos libres. LED de señalización de: llamada desactivada y presencia de mensajes procedentes del contestador audio/vídeo y notas. Acceso a los ajustes y las funciones mediante la pantalla táctil. Función NOTAS: para la escritura mediante el teclado o la grabación de mensajes de voz y/o notas para los otros residentes del apartamento (ej.: llamar al fontanero, hacer la compra, etc.). Posibilidad de comunicación vocal con la centralita de conserjería, en su caso, durante una llamada específica. El dispositivo debe configurarse mediante la inserción física de los configuradores o bien desde el menú, disfrutando de una mayor posibilidad de personalización de las funciones y los textos asociados. Además, gracias a la conexión Wi-Fi, es posible emparejar el monitor a la App Door Entry (disponible para Android e iOS). Mediante la App es posible gestionar las principales funciones de videoportero (recepción de la llamada, apertura de la cerradura, activación de la placa de calle/visualización cíclica de las cámaras y activaciones adicionales).</p> |
| <b>344643</b> | Como 344612, pero en acabado oscuro.   |

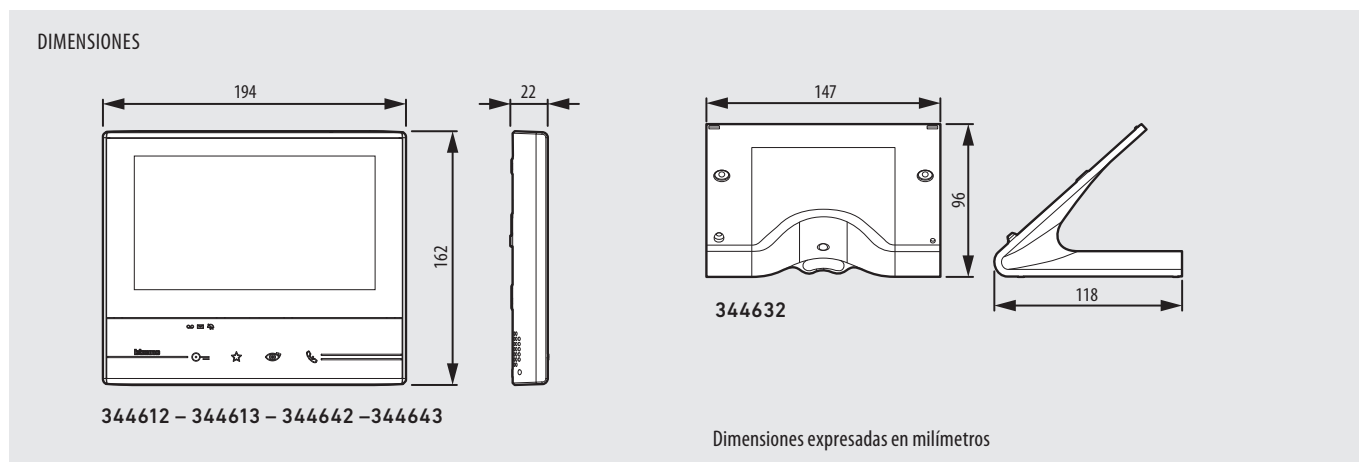
| Artículo      | MONITOR MANOS LIBRES CLASSE 300V13E   |
|---------------|---|
| <b>344612</b> | <p>Monitor de 2 hilos/manos libres con bucle de inducción y pantalla LCD táctil de 7" (acabado claro). Dotado de botones capacitivos para el accionamiento de las principales funciones: apertura de la cerradura, conexión del manos libres, activación de la placa de calle/visualización cíclica de las cámaras y botón Favoritos (configurable para activar las acciones rápidas que el usuario usa con mayor frecuencia, como el accionamiento de las luces de la escalera, la intercom o activaciones adicionales). Guía táctil para facilitar el acceso a los botones capacitivos de accionamiento de la cerradura y conexión del manos libres. LED de señalización de: timbre desactivado y notas. Acceso a los ajustes y las funciones mediante la pantalla táctil. Función NOTAS: para la escritura mediante el teclado o la grabación de mensajes de voz y/o notas para los otros residentes del apartamento (ej.: llamar al fontanero, hacer la compra, etc.). Posibilidad de comunicación vocal con la centralita de conserjería, en su caso, durante una llamada específica. El dispositivo debe configurarse mediante la inserción física de los configuradores o bien desde el menú, disfrutando de una mayor posibilidad de personalización de las funciones y los textos asociados.</p> |
| <b>344613</b> | Como 344612, pero en acabado oscuro.  |

| Artículo      | SOPORTE ACCESORIO DE SOBREMESA Y CABLE  |
|---------------|---|
| <b>344632</b> | Soporte accesorio para la instalación en versión de sobremesa de los monitores Clase 300. |
| <b>336803</b> | Cable de 8 vías con conector para la conexión al soporte de sobremesa.                    |

| Artículo      | ALIMENTADOR ADICIONAL 2 DIN   |
|---------------|---|
| <b>346020</b> | El alimentador adicional 2 DIN se usa para alimentar de forma local los monitores Clase 300X13E en instalaciones plurifamiliares. |

# CLASSE 300

## Dimensiones



## KIT LINEA 3000



### KIT Linea 3000 y Clase 300X13E manos libres con memoria, repetición de llamada en smartphone, cámara gran angular y llaveros RFID

Kit unifamiliar compuesto por placa de pulsadores LINEA 3000 con cámara gran angular, lector de proximidad y monitor CLASSE 300X13E en acabado claro, con función memoria y repetición de llamada en smartphone. El kit es fácilmente ampliable a 2 llamadas adquiriendo una unidad interior adicional (la placa de pulsadores ya está preparada para 1 o 2 llamadas).

## KIT SFERA NEW



### KIT Sfera New y Clase 300X13E manos libres con memoria y repetición de llamada en smartphone

Kit unifamiliar compuesto por placa de pulsadores SFERA NEW y monitor CLASSE 300X13E en acabado claro, con función memoria y repetición de llamada en smartphone. El kit es fácilmente ampliable a 5 llamadas adquiriendo 4 unidades interiores adicionales.

# CLASSE 300X13E

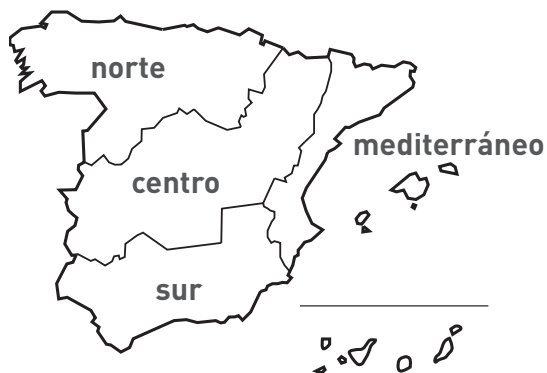
## Notas legales

Para poder usar el servicio de repetición de llamada de videoportero en *smartphone*, el cliente debe contar con el equipamiento técnico necesario para acceder a Internet en el marco de un acuerdo establecido por el cliente con un ISP (*Internet Service Provider*), del cual Legrand Group España no responde. Para utilizar algunos servicios que Legrand Group España ofrece como adicionales a las funciones normales básicas del videoportero CLASSE 300X13E, el cliente deberá instalar la App Door Entry en su *smartphone*. Los servicios ofrecidos a través de la App permiten interactuar con CLASSE 300X13E de forma remota y a través de Internet.

En dichos casos, la integración y el buen funcionamiento entre el videoportero CLASSE 300X13E y la App pueden depender de:

- a) la calidad de la señal Wi-Fi;
- b) el tipo de contrato de acceso a Internet de la vivienda;
- c) el tipo de contrato de datos en el *smartphone*.

En caso de que uno de estos tres elementos no se ajuste a las especificaciones requeridas para el funcionamiento del producto, Legrand Group España no asume ninguna responsabilidad por mal funcionamiento. El producto hace uso del sistema *streaming* VoIP, por lo que es necesario comprobar que el contrato de la red de datos relativo al *smartphone* no prevea su bloqueo. Se informa asimismo que el servicio ofrecido por Legrand Group España (uso remoto mediante la App) conlleva el uso de datos. El coste vinculado a su consumo depende del tipo de contrato que el cliente haya estipulado con un ISP (*Internet Service Provider*) y será a su cargo.



#### **Zona Centro**

es-centro@legrandgroup.es

Tel : 91 648 79 22

Fax : 91 676 57 63

#### **Zona Mediterráneo**

es-mediterraneo@legrandgroup.es

Tel : 93 635 26 60

Fax: 93 635 26 64

#### **Zona Sur**

es-sur@legrandgroup.es

Tel : 95 465 19 61

Fax: 95 465 17 53

#### **Zona Norte**

es-norte@legrandgroup.es

Tel : 983 39 21 92/46 19

Fax: 983 30 88 81

#### **Asistencia Técnica**

Tel y Fax : 902 100 626

sat.espana@legrandgroup.es

#### **Atención al Distribuidor**

Tel : 902 100 454


pedidos.espana@legrandgroup.es



SÍGUENOS  
TAMBIÉN EN

@ www.legrand.es

 www.youtube.com/LegrandGroupES

 twitter.com/LegrandGroup\_ES



LEGRAND GROUP ESPAÑA, S.L.

Hierro, 56 - Apto. 216

28850 Torrejón de Ardoz

Madrid

Tel.: 91 656 18 12

Fax: 91 656 67 88

www.legrand.es