
URBANIZACIONES DE 3 EDIFICIOS CON PLACA DE PULSADORES. 1 ACCESO EXTERIOR (CANCELA) SIN PLACA DE CALLE, CON CONSERJERÍA SISTEMA DIGITAL

Esquema básico para instalaciones digitales de portero electrónico en urbanizaciones con 3 edificios interiores, con una entrada y placa de calle con pulsadores cada una de ellos, y un acceso exterior o cancela común a los 3 edificios con conserjería.

Número máximo de teléfonos por edificio, 96. En el caso de edificios con un número de teléfonos superior a 50, donde toda la distribución se vaya a realizar en estrella, consulte al fabricante.

Para cualquier duda, consulte al fabricante.

Consideraciones

Identificación de las placas de calle de los edificios

Se utiliza un accesorio identificador de bloque, modelo AIB-000 por edificio. A los AIB-000's se les puede asignar cualquier número entre '1' y '99'.

Configuración de las placas de calle

La placa de calle de cada edificio se configurará como placa principal (puente J1 colocado).

Programación de los teléfonos de cada vivienda

El teléfono de cada vivienda se programará desde la placa de calle del edificio en que se encuentre dicha vivienda. Consulte el capítulo 7.

Nota: El teléfono de cada vivienda se programará con el código digital '1', '2', ... ó '96', en función del número del hilo del concentrador y el número de concentrador al que esté conectado el pulsador que corresponde con dicha vivienda.

Instalación con conserjería: configuración de la placa de conserjería

Consulte en el esquema de cableado de la placa de conserjería los parámetros de configuración. Para más información, consulte el capítulo 6.

ESQUEMA UNIFILAR

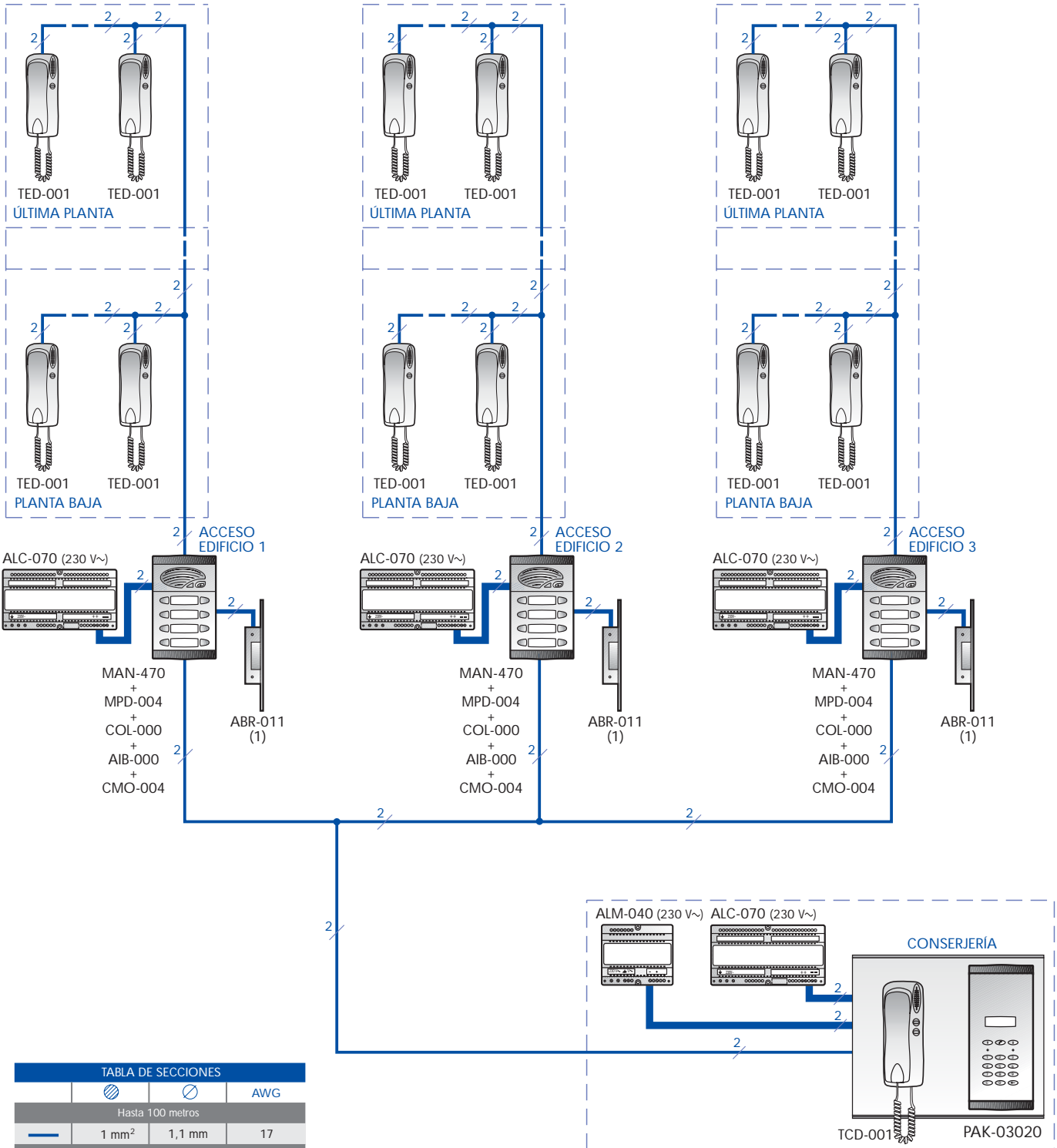
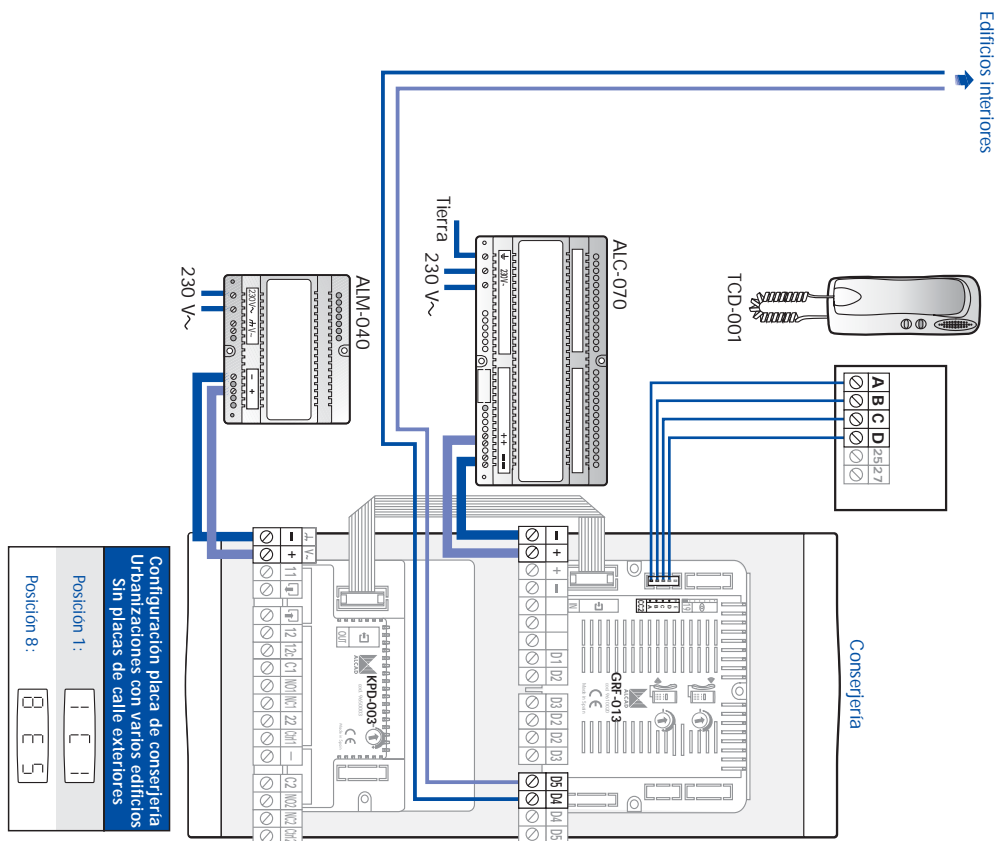


TABLA DE SECCIONES			
	⊘	⊘	AWG
Hasta 100 metros			
—	1 mm ²	1,1 mm	17
Hasta 25 metros			
—	1 mm ²	1,1 mm	17
—	0,5 mm ²	0,8 mm	20

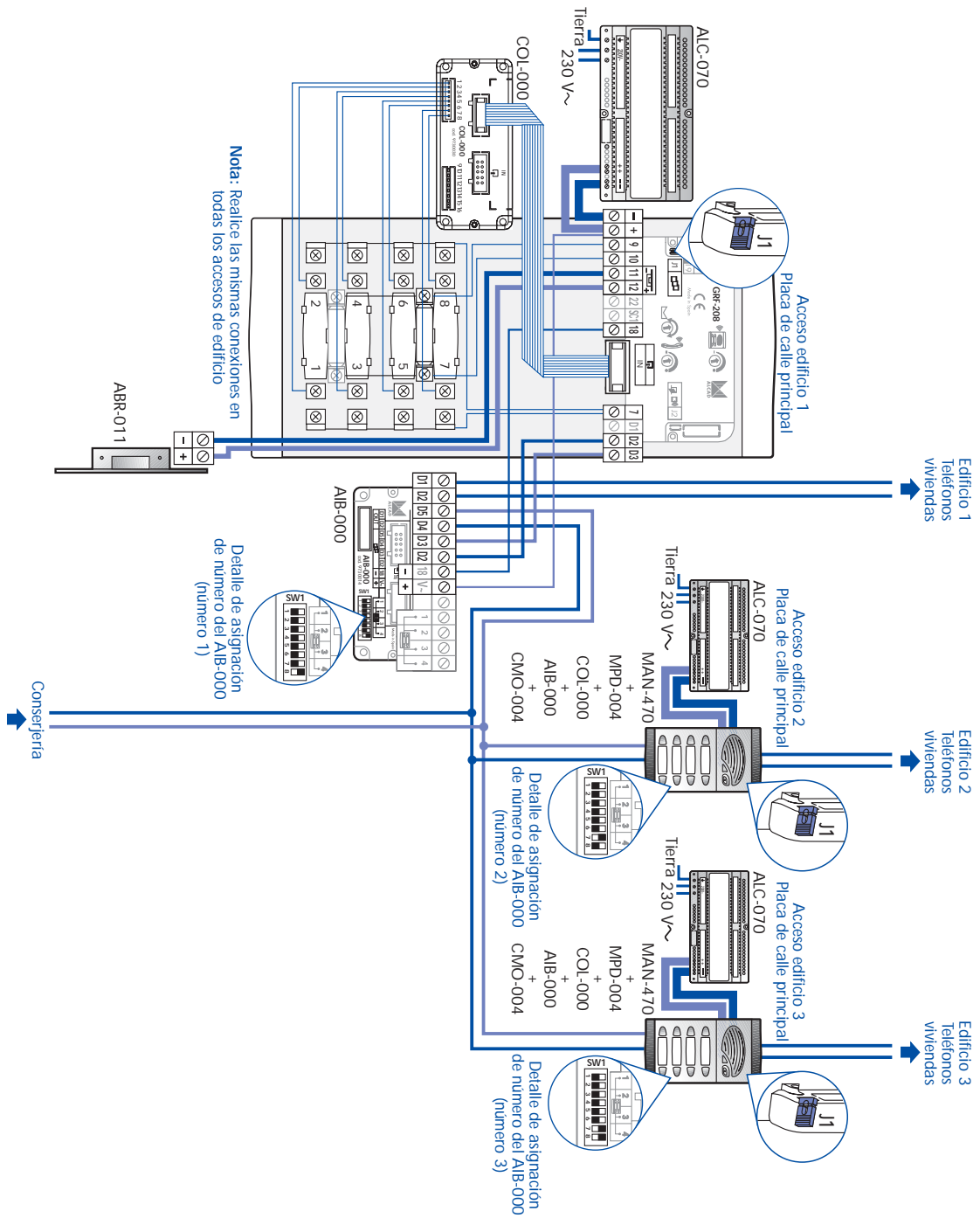
(1) Máx. 15 Vdc, 0,5 A

URBANIZACIONES DE 3 EDIFICIOS CON PLACA DE PULSADORES. 1 ACCESO EXTERIOR (CANCELA) SIN PLACA DE CALLE, CON CONSERJERÍA SISTEMA DIGITAL

INSTALACIÓN CON CONSERJERÍA: ESQUEMA DE CABLEADO DE LA PLACA DE CONSERJERÍA



ESQUEMA DE CABLEADO DE LAS PLACAS DE CALLE DE LOS EDIFICIOS



ESQUEMA DE CABLEADO DE LOS TELÉFONOS DE CADA EDIFICIO

Consulte página 366.

CONEXIÓN DE LOS TELÉFONOS DE LAS VIVIENDAS EN EDIFICIOS SISTEMA DIGITAL

ESQUEMA BÁSICO EDIFICIO

ESQUEMA DE CABLEADO

