FERMAX

kitcity

Placa de vídeo-porteiro

Monitor

Vídeo-porteiro 1 linha

Videoportero 1 línea

1 way video door entry system

Kit portier-vidéo 1 ligne

Video-Türsprechanlage für Einfamhäuser

1L

FERMAX

CHEGAM OS NOVOS kitcity

Os novos KITS CITY de vídeo-porteiro incluem a versão para vivendas unifamiliares da nova placa CITYLINE de FERMAX.

O resultado da evolução natural da placa CITYLINE é uma placa robusta, sofisticada, elegante e actual.

Para o interior da vivenda os novos KITS CITY oferecem a linha de monitores e telefones LOFT de FERMAX.

Os KITS CITY são os equipamentos profissionais de maior qualidade e garantia de êxito do mercado.

FERMAX

Cityline. Um símbolo genuinamente urbano

Mais elegante e actual. Mais robusta. Com um desenho simples, delicado e novos acabamentos. Cityline é a original e vanguardista placa de rua para vídeo-porteiro de perfil curvo-convexo. Sinônimo de luxo e qualidade. Dotada de um carácter genuinamente urbano, é a linnha idónea para edifícios em qualquer cidade do mundo.

Hoje, Cityline é a placa mais conhecida na Europa e no mundo. Sua essência e suas singulares características, sua curvatura, seu perfil contínuo, seu botão em forma de dedo e seus detalhes (fabricados em zamak e acabamento cromado) etc, são a base de vários produtos similares de fabricantes de várias partes do mundo.

Criada para a cidade

9 séries, 9 tamanhos de placas permitem personalizar cada instalação segundo o número de vivendas e o tipo do edifício, com todas as combinações de botões e acessórios disponíveis.

FERMAX
1

Monitor LOFT Fabricado em plástico ABS de alto impacto. Com um acabamento texturizado para facilitar a sua limpeza, bem como protecção ultra-violeta. Ecrã 4”. Instalação de superfície. Inclui botão de trinco, 2 botões F1-F2 adicionais e acendimento automático da câmara. Dois tons de chamada seleccionáveis. Ajuste de volume. Função “Não incomodar”.

Novos kitcity

Os Kits **City** incluem o material necessário de uma instalação completa de porteiro electrónico ou de vídeo-porteiro P/B e A CORES.

Kit 1 vivenda. Instalação: 2 fios

4900 KIT ÁUDIO CITY 1L

Inclui:

48452. Placa CityLine 1L. Medidas: 130(L)x128(A)mm
8948. Caixa de encastrar Série1. Medidas: 115(L)x114(A)x45(P)mm
3397. Telefone LOFT BUS2 EXTRA
4822. Alimentador Kit BUS2 (24Vdc/12Vac). DIN10.

4901 KIT ÁUDIO CITY 2L

Igual ao kit ref.4900 mas com 2 Telefones LOFT (ref.3397) e placa Cityline 2L (ref.48462).

Kit 1 vivenda. Instalação: 2 fios

4933 KIT VÍDEO CITY 1L A CORES

Inclui:

48502. Placa CityLine Vídeo 1L A CORES. Medidas: 130(L)x128(A)mm
8948. Caixa de encastrar Série1. Medidas: 115(L)x114(A)x45(P)mm
3231. Monitor LOFT A CORES e conector para instalação na parede.
4822. Alimentador Kit BUS2 (24Vdc/12Vac). DIN10.

4930 KIT VÍDEO CITY 1L P/B

Igual ao kit ref.4933 mas com monitor LOFT P/B (ref.3222).

Kit 2 vivendas. Instalação: 2 fios

4934 KIT VÍDEO CITY 2L A CORES

Inclui:

48512. Placa CityLine Vídeo 2L A CORES. Medidas: 130(L)x128(A)mm
8948. Caixa de encastrar Série1. Medidas: 115(L)x114(A)x45(P)mm
3231. Monitor LOFT A CORES e conector para instalação de parede (2 unids).
4822. Alimentador Kit BUS2 (24Vdc/12Vac).DIN10.

4931 KIT VÍDEO CITY 2L P/B

Igual ao kit ref.4934 mas com 2 monitores LOFT P/B (ref.3222).

FERMAX

Telefone LOFT Fabricado em plástico ABS de alto impacto. Com um acabamento texturizado para facilitar a sua limpeza, bem como protecção ultra-violeta. Inclui botão de trinco e 2 botões F1-F2 adicionais. Dois tons de chamada a seleccionar. Ajuste de volume. Função “Não incomodar”.

AMPLIAÇÕES E COMPLEMENTOS

AMPLIAÇÕES NA VIVENDA

Até 3 equipas na vivenda. O kit de porteiro pode ser ampliado com 2 telefones LOFT (ref.3397). O kit de vídeo-porteiro pode ser ampliado com 1 monitor LOFT (ref.3222 P/B ou ref.3231 A CORES) ou 2 telefones LOFT (ref.3397).

2º ACESSO

48452. Placa CityLine porteiro 1L
48462. Placa CityLine porteiro 2L
48502. Placa CityLine Vídeo-porteiro 1L*
48512. Placa CityLine Vídeo-porteiro 2L*
8948. Caixa encastrar Série1
3246. Conversor placas BUS2

* Todas as placas incorporam tele-câmara a cores, tanto para instalações P/B como a cores.

COMPLEMENTOS PARA A PLACA

7061. Caixa de superfície.
Medidas:130(L)x128(A)x33(P)mm
8251. Moldura decorativa.
Medidas: 225(L)x310(A)mm
8400. Viseira. Medidas: 135(L)x130(A)mm

INSTALAÇÃO

A instalação da equipa se realiza com 2 fios sem polaridade em toda a instalação. Se recomenda utilizar cabo paralelo de 1mm². A distância máxima da placa ao monitor é de 120m nos kits P/B e de 100m nos kits A CORES.

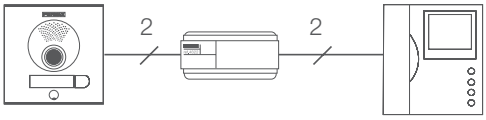

Instalação básica.

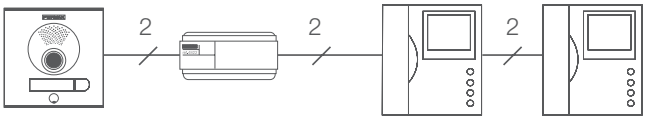

Instalação monitor adicional.

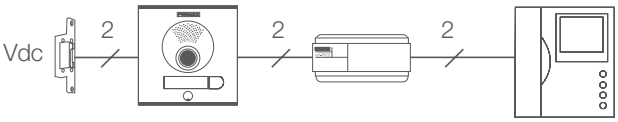

Instalação do trinco Vdc.

Conexão do trinco:

• Vdc: O kit permite activar um trinco 12Vdc de 400 mA. Recomendamos o modelo ref.3070 (escudo curto e funcionamento automático).

• Vac: O kit permite activar um trinco 12Vac de 500 mA. Recomendamos o modelo ref.3071 (escudo curto e funcionamento automático). Necessitam-se 2 fios adicionais entre o alimentador e a placa.

FERMAX

Características da placa Cityline

Materiais de máxima qualidade

Acabamento do perfil de zamak injectado com acabamento cromado natural.

Logotipo móvel. Parafuso de sujeição da placa à caixa de encastrar oculto.

Perfil de alumínio. Acabamento anodizado de grande resistência à intempérie.

Botão de chamada de zamak injectado com acabamento cromado.

Porta-cartões de policarbonato. Acesso frontal ao porta-cartões. Se suministram porta-cartões intercambiáveis de material resistente à intempérie.

Parafusos de sujeição da placa à caixa de encastrar oculto.

Máximos recursos

Amplificador de 2W com altifalante elíptico de alto rendimento e alta fidelidade. Módulo compacto de áudio/vídeo protegido por telas de aço inox.

Câmara CCD A Cores de série de alta resolução e grande angular. Iluminação de cena mediante diodos LED brancos de alta luminosidade.

Iluminação permanente no porta-cartões por LEDS de baixo consumo.

Microfone Electret de alta sensibilidade.

INSTALAÇÃO. 4 PASSOS

1 Fixar a caixa de encastrar na parede.

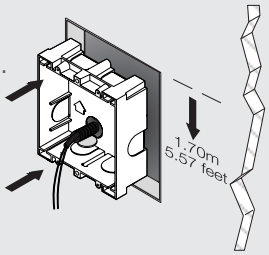

2 Realizar as conexões do monitor e do trinco.

As dobradiças da caixa de encastrar permitem a fixação da placa durante o processo de instalação.

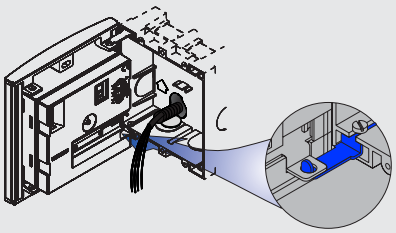

Caixa de superfície

Caixa de encastrar

Circuito electrónico fabricado em SMD com tratamento tropicalizado para protecção em intempérie.

Síntesis de voz de série. Selecção do idioma da mensagem:
"Porta aberta, por favor feche depois de entrar".

Ajuste do volume do monitor.

Ajuste do volume da placa.

Ajuste de volume da mensagem:
"Porta aberta...".

Pan&Tilt para a orientação da câmara.

Conexões:

B, B	Fios à vivenda.
NC, NO, C	Contactos de relé livre de potencial.
- , BS	Botão para activar o trinco desde o interior (opcional).

3 Inserir o porta-cartões e posicionar a câmara mediante o sistema de ajuste Pan&Tilt.

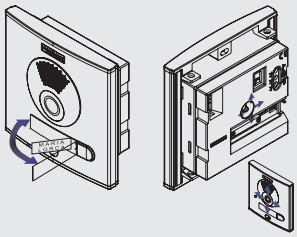

4 Fechar a placa mediante as juntas de estanquidade providas. Fixar a placa na caixa de encastrar e ocultar os parafusos com o logotipo e a tampa inferior.

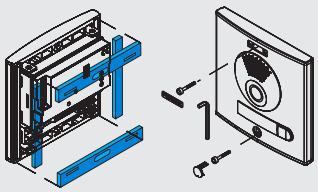

FERMAX

FERMAX

kitcity

Placa de porteiro

Telefone

Porteiro electrónico 1 linha

Portero electrónico 1 línea

1 way audio door entry system

Kit portier 1 ligne

Audio-Türsprechanlage für Einfamhäuser

1L

PU00505