


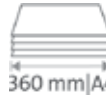
Cizalla de palanca 561



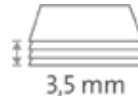
- Cómoda cizalla para uso profesional
- Mesa metálica sólida con esquinas redondeadas y patas de goma antideslizantes
- Prácticos asideros para transporte seguro
- Líneas de formato DIN impresas en la mesa
- Mango ergonómico
- Cuchilla superior atornillada de acero afilable
- Cuchilla inferior atornillada de acero
- Cuchilla de acero reafilable de alta calidad de acero de Solingen
- Sólido contrafilo de acero macizo
- Sistema automático de seguridad fiable
- Prensado automático
- Dos topes angulares con escalado en mm
- Tope posterior regulable



Uso profesional: trabajo racional con corte preciso



Longitud de corte 360 mm



Capacidad de corte 3,5 mm



Capacidad de corte 35 hojas



Dimensiones exteriores de la mesa 440 x 265 mm



Comprobación GS DGUV



El sistema automático de seguridad probado ofrece protección fiable para el usuario y vista libre al canto de corte



Garantía aumentada de 5 años (excepto las piezas de desgaste)




German Engineering by Dahle

Número de artículo	Longitud de corte mm	DIN	Capacidad de corte mm	Capacidad de corte hoja A4 70 g/m ²	Tamaño de mesa medidas exteriores mm	EAN
00561-21285	360	A4	3,5	35	440 mm x 265 mm	4007885005614

Cizalla de palanca 561



Prácticas cavidades de asidero para un transporte seguro y fácil



El sistema automático de seguridad probado ofrece protección fiable para el usuario y vista libre al canto de corte